



DER STELLENMARKT IN ÖSTERREICH 2003:

Analyse der Personalnachfrage in Medieninseraten

ENDBERICHT



AUFTRAGGEBER:

AMS Österreich
Dr. Friedrich Moshhammer, Maria Hofstätter

BEARBEITUNG:

Dr. Doris Kostera

Wien, Februar 2004



INHALTSVERZEICHNIS

	Seite
1. ERGEBNISSE DER ANALYSE	4
1.1. ALLGEMEINE ERLÄUTERUNGEN ZUR METHODIK UND ZUM BERICHTSAUFBAU.....	4
2. ÖSTERREICH 2003	7
2.1. ZUGÄNGE NACH BERUFSOBERGRUPPEN.....	7
2.2. ZUGÄNGE NACH AUSBILDUNGSNIVEAUS.....	7
3. TEILZEITSTELLENANGEBOTE IN DEN PRINTMEDIEN	34
3.1. ZUGÄNGE NACH BUNDESLÄNDERN	34
3.2. ZUGÄNGE NACH BERUFSOBERGRUPPEN	34
3.3. ZUGÄNGE NACH AUSBILDUNGSNIVEAUS	34
4. ONLINE STELLENANGEBOTE	42
4.1. ZUGÄNGE NACH BUNDESLÄNDERN	42
4.2. ZUGÄNGE NACH BERUFSOBERGRUPPEN	42
42 4.3. ZUGÄNGE NACH AUSBILDUNGSNIVEAUS	42

1. ERGEBNISSE DER ANALYSE

1.1. ALLGEMEINE ERLÄUTERUNGEN ZUR METHODIK UND ZUM BERICHTSAUFBAU

Methodik:

Infolge von Veränderungen des Arbeitsmarktes einerseits und Veränderungen der Mediensituation andererseits wurde es notwendig, den bis 1996 angewandten Erhebungsmodus zur Ermittlung der inserierten Stellen in österreichischen Printmedien neu zu strukturieren.

Die nunmehrige Basis bilden die Ergebnisse einer repräsentativen Testerhebung im Oktober 1996.

Als wichtigste Neuerung ist dabei der Übergang von einem Quota- zu einem Random-Sample anzusehen.

Seit 1997 werden auch Teilzeitinserate gesondert berücksichtigt.

Für detailliertere Informationen hinsichtlich Samplebildung, Ermittlung der Hochrechnungsfaktoren sowie allfälliger Neudefinitionen sei allerdings auf den dem Auftraggeber zugegangenen Bericht über die Überprüfung des Erhebungsmodus und die Neudefinitionen verwiesen.

Die folgende Beschreibung der Vorgangsweise versteht sich als eine Zusammenfassung.

SAMPLEBILDUNG 2003:

Der Zeitraum der Stellenmarktbeobachtung erstreckte sich 2003 wieder von **1. Jänner bis 31. Dezember.**

Tageszeitungen: wurden innerhalb diese Zeitraumes alle 20 Tage beobachtet

Wochenzeitungen: pro Medium wurden 2 Nummern pro Halbjahr beobachtet

Anzahl der Medien pro Bundesland:

Wien ...	6
NÖ ...	17
Burgenland ...	8
OÖ ...	12
Salzburg ...	14
Steiermark ...	8
Kärnten ...	3
Tirol ...	13
Vorarlberg ...	3

Σ 84 Medien

Der Beobachtungsumfang gemäß dem Random-Sample beläuft sich auf **286** Zeitungen/Zeitschriften pro Halbjahr.

TEILZEIT:

Tätigkeiten zwischen 5 und 30 Stunden pro Woche werden als Teilzeit definiert. Tätigkeiten unter 5 Stunden bleiben als geringfügige Beschäftigung unberücksichtigt. Alle Teilzeiterate werden mit „T“ gekennzeichnet und gesondert ausgewertet.

ANONYME INSERATE

anonyme Inserate und solche, die keiner bestimmten Obergruppe angehören, werden in einer eigenen Gruppe aufgenommen.

Berichtsaufbau:

Auf Wunsch des Auftraggebers wurde der Vergleich der Stellenannoncen in den Printmedien mit den offenen Stellen des Arbeitsmarktservices auf Gesamtösterreich reduziert.

Dargestellt werden die Ergebnisse nach Berufsobergruppen (26 Berufsobergruppen) und Ausbildungsniveaus (6 Ausbildungsniveaus).

Die Ergebnisse des Vergleichs werden vor allem tabellarisch und graphisch aufbereitet. Zu Beginn werden die Kernergebnisse nach Berufsobergruppen und Ausbildungsniveaus kurz erläutert.

In den Tabellen wird für jeden Wert auch das Verhältnis der Stellen des Arbeitsmarktservices zur entsprechenden Kategorie der Printmedien angegeben. Der AMS-Wert bildet dabei immer die 100%-Basis.

Den zweiten Teil des Berichtes bildet eine analoge Darstellung der Analyse der Teilzeitstellenangebote in den Printmedien.

2. ÖSTERREICH – 2003

2.1. Zugänge nach Berufsobergruppen

Im Jahr 2003 wurden über das **Arbeitsmarktservice (AMS)** insgesamt **304.974** vakante Stellen ausgeschrieben, während in den österreichischen **Printmedien** insgesamt **321.641** freie Stellen inseriert wurden.

Der Schwerpunkt der Suchaktivitäten lag in den österreichischen Printmedien wie auch beim AMS in der Berufsobergruppe **Tourismus und Gastgewerbe** (25% der inserierten bzw. gemeldeten Stellen).

Sowohl in den Printmedien als auch beim AMS waren Arbeitskräfte für die Berufsobergruppen **Bau/Holz** und **Büro/Wirtschaft** sehr gefragt (16% bzw. 12% aller inserierten Positionen, 12% und 8% der dem AMS gemeldeten Stellen).

Personen, welche eine Anstellung im Bereich **Umwelt** suchten, konnten unter den wenigsten Angeboten auswählen (34 Angebote in den Printmedien, 14 offene Stellen beim AMS).

Stellensuchende der Berufsobergruppen **Recht** und **Wissenschaft/Forschung/Technik** fanden in den Printmedien 5mal bzw. 3mal mehr Angebote als dem AMS gemeldet wurden.

In deutlich mehr Gruppen als im Vorjahr konnte das AMS mehr Stellengebote verzeichnen als die Printmedien – in den Bereichen **Chemie/Kunststoff/Rohstoffe/Bergbau, Garten-/Land- und Forstwirtschaft, Glas/Keramik/Stein, Grafik/Foto/Design/Papier, Lebensmittel, Medien/Kunst und Kultur, Reinigung und Haushalt, Sicherheit und Wachdienste, Sport/Freizeit, Textil/Mode/Leder und sonstige Hilfsberufe**.

2.1. Zugänge nach Ausbildungsniveaus

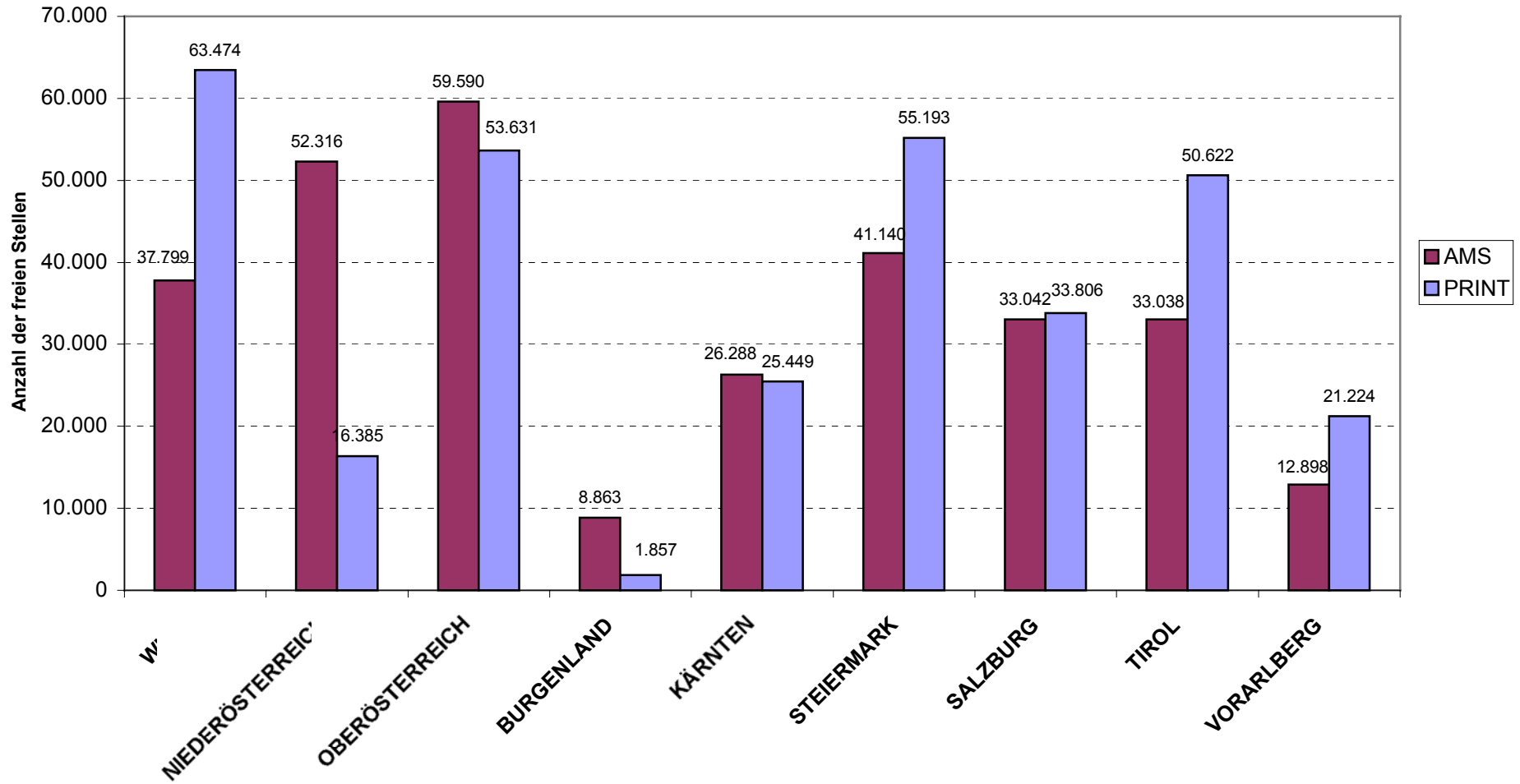
In den nach Ausbildungen aufgegliederten Zugängen überwiegen in 5 Ausprägungen die Print-Werte, in der Kategorie **Pflichtschule/keine Ausbildung** überwiegen die AMS-Zugänge.

Auf die Kategorie **Ausbildung nicht erkennbar** entfielen bei den Printmedien 2003 27.407 Inserate (=9% aller Stellenangebote).

BUNDESLÄNDERVERGLEICH

	PRINT	AMS	Verhältnis in %
WIEN	63.474	37.799	59,55%
NIEDERÖSTERREICH	16.385	52.316	319,29%
OBERÖSTERREICH	53.631	59.590	111,11%
BURGENLAND	1.857	8.863	477,28%
KÄRNTEN	25.449	26.288	103,30%
STEIERMARK	55.193	41.140	74,54%
SALZBURG	33.806	33.042	97,74%
TIROL	50.622	33.038	65,26%
VORARLBERG	21.224	12.898	60,77%
ÖSTERREICH	321.641	304.974	94,82%

STELLENANGEBOTE 2003 Bundesländervergleich

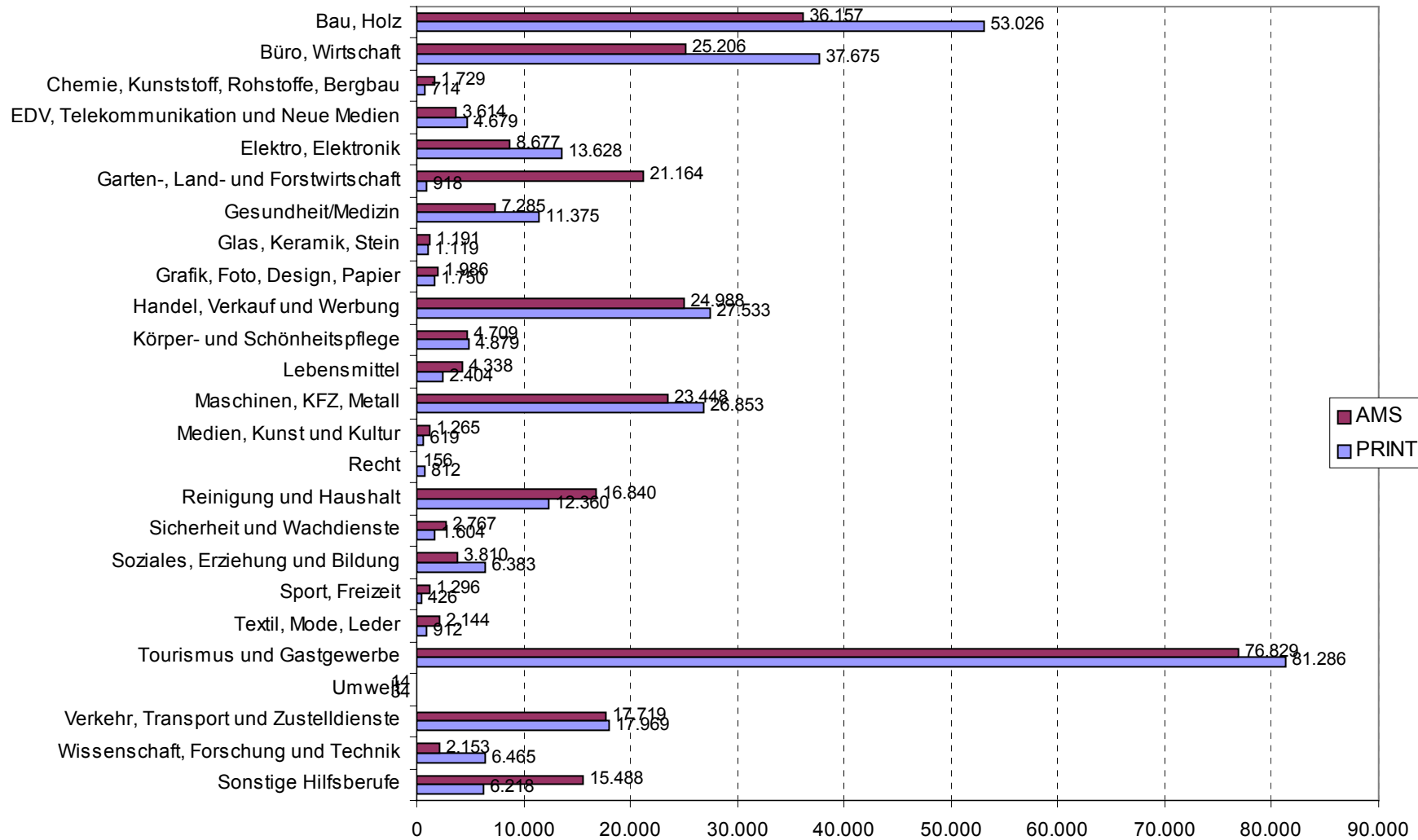


ÖSTERREICH - STELLENANGEBOTE 2003

ZUGANG NACH BERUFSOBERGRUPPEN

CODE	BERUFSOBERGRUPPEN	PRINT	AMS	Verhältnis in %
01	Bau, Holz	53.026	36.157	68,19%
02	Büro, Wirtschaft	37.675	25.206	66,90%
03	Chemie, Kunststoff, Rohstoffe, Bergbau	714	1.729	242,16%
04	EDV, Telekommunikation und Neue Medien	4.679	3.614	77,24%
05	Elektro, Elektronik	13.628	8.677	63,67%
06	Garten-, Land- und Forstwirtschaft	918	21.164	2305,45%
07	Gesundheit/Medizin	11.375	7.285	64,04%
08	Glas, Keramik, Stein	1.119	1.191	106,43%
09	Grafik, Foto, Design, Papier	1.750	1.986	113,49%
10	Handel, Verkauf und Werbung	27.533	24.988	90,76%
11	Körper- und Schönheitspflege	4.879	4.709	96,52%
12	Lebensmittel	2.404	4.338	180,45%
13	Maschinen, KFZ, Metall	26.853	23.448	87,32%
14	Medien, Kunst und Kultur	619	1.265	204,36%
15	Recht	812	156	19,21%
16	Reinigung und Haushalt	12.360	16.840	136,25%
17	Sicherheit und Wachdienste	1.604	2.767	172,51%
18	Soziales, Erziehung und Bildung	6.383	3.810	59,69%
19	Sport, Freizeit	426	1.296	304,23%
20	Textil, Mode, Leder	912	2.144	235,09%
21	Tourismus und Gastgewerbe	81.286	76.829	94,52%
22	Umwelt	34	14	41,18%
23	Verkehr, Transport und Zustelldienste	17.969	17.719	98,61%
24	Wissenschaft, Forschung und Technik	6.465	2.153	33,30%
25	Sonstige Hilfsberufe	6.218	15.488	249,08%
	unbestimmt	0	1	0
	GESAMT	321.641	304.974	94,82%

ÖSTERREICH 2003 - Berufsobergruppen

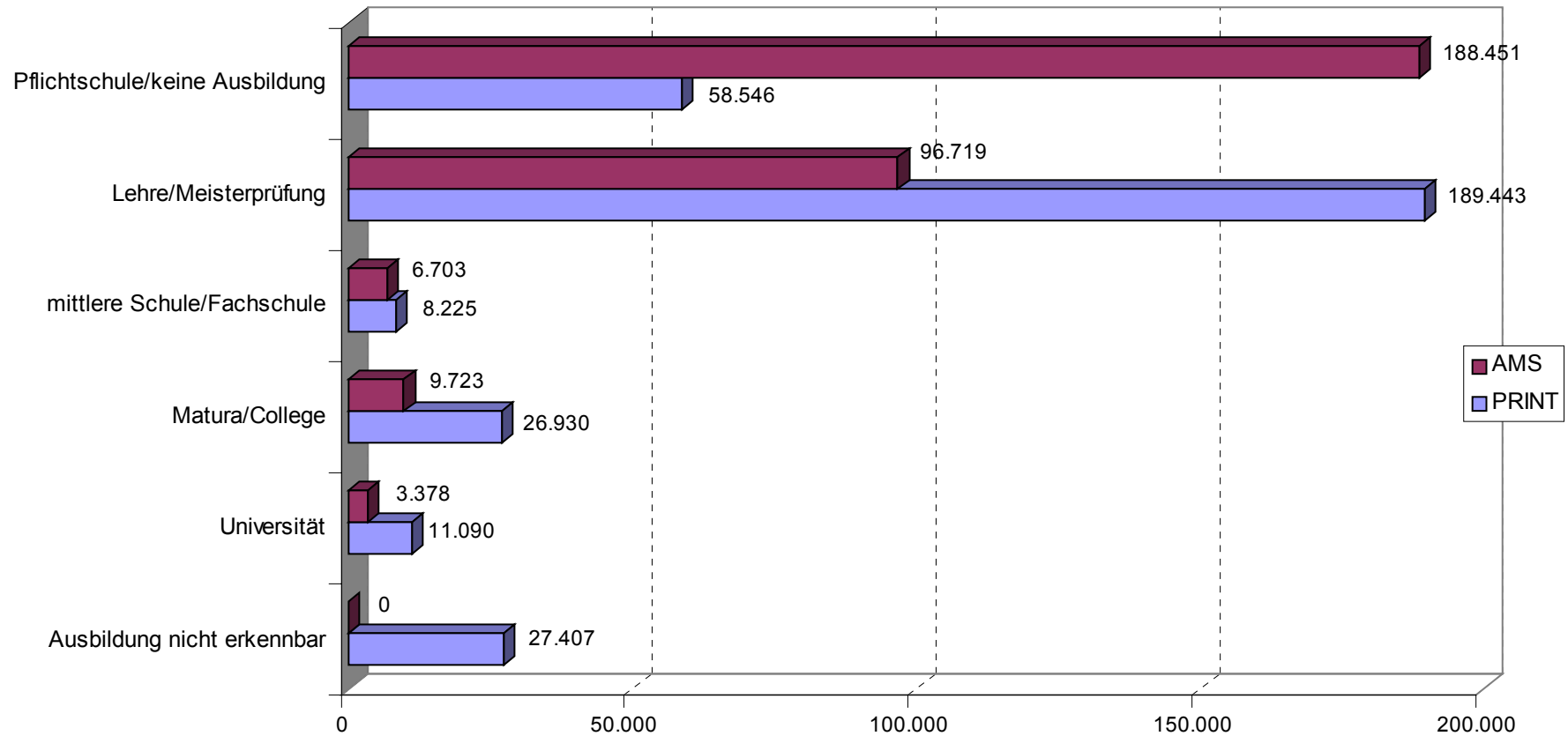


ÖSTERREICH - STELLENANGEBOTE 2003

ZUGANG NACH AUSBILDUNGSNIVEAU

	PRINT	AMS	Verhältnis in %
Pflichtschule/keine Ausbildung	58.546	188.451	321,89%
Lehre/Meisterprüfung	189.443	96.719	51,05%
mittlere Schule/Fachschule	8.225	6.703	81,50%
Matura/College	26.930	9.723	36,10%
Universität	11.090	3.378	30,46%
Ausbildung nicht erkennbar	27.407	0	0,00%
GESAMT	321.641	304.974	94,82%

ÖSTERREICH 2003 - Ausbildungsniveaus



ÖSTERREICH - STELLENANGEBOTE 2003

ZUGANG NACH BERUFSOBERGRUPPEN UNDAUSBILDUNGSNIVEAU

		PRINT	AMS	Verhältnis in %
Bau, Holz	Pflichtschule/keine Ausbildung	6.635	14.879	224,25%
	Lehre/Meisterprüfung	43.157	20.607	47,75%
	mittlere Schule/Fachschule	169	70	41,42%
	Matura/College	1.848	565	30,57%
	Universität	226	36	15,93%
	Ausbildung nicht erkennbar	991	0	0,00%
Büro, Wirtschaft	Pflichtschule/keine Ausbildung	816	8.061	987,87%
	Lehre/Meisterprüfung	7.461	10.118	135,61%
	mittlere Schule/Fachschule	4.773	2.694	56,44%
	Matura/College	8.674	3.905	45,02%
	Universität	2.596	428	16,49%
	Ausbildung nicht erkennbar	13.357	0	0,00%
Chemie, Kunststoff, Rohstoffe, Bergbau	Pflichtschule/keine Ausbildung	76	1.131	1488,16%
	Lehre/Meisterprüfung	502	529	105,38%
	mittlere Schule/Fachschule	0	13	0,00%
	Matura/College	52	46	88,46%
	Universität	50	10	20,00%
	Ausbildung nicht erkennbar	34	0	0,00%
EDV, Telekommunikation und Neue Medien	Pflichtschule/keine Ausbildung	48	1.757	3660,42%
	Lehre/Meisterprüfung	1.340	881	65,75%
	mittlere Schule/Fachschule	0	208	0,00%
	Matura/College	681	602	88,40%
	Universität	460	166	36,09%
	Ausbildung nicht erkennbar	2.149	0	0,00%
Elektro, Elektronik	Pflichtschule/keine Ausbildung	920	2.904	315,65%
	Lehre/Meisterprüfung	11.450	5.384	47,02%
	mittlere Schule/Fachschule	93	79	84,95%
	Matura/College	627	297	47,37%
	Universität	0	13	0,00%
	Ausbildung nicht erkennbar	538	0	0,00%
Garten-, Land- und Forstwirtschaft	Pflichtschule/keine Ausbildung	266	20.432	7681,20%
	Lehre/Meisterprüfung	561	669	119,25%
	mittlere Schule/Fachschule	0	31	0,00%
	Matura/College	34	17	50,00%
	Universität	57	15	26,32%
	Ausbildung nicht erkennbar	0	0	0,00%

		PRINT	AMS	Verhältnis in %
Gesundheit/Medizin	Pflichtschule/keine Ausbildung	712	2.597	364,75%
	Lehre/Meisterprüfung	5.946	1.492	25,09%
	mittlere Schule/Fachschule	2.597	1.941	74,74%
	Matura/College	1.660	419	25,24%
	Universität	426	836	196,24%
	Ausbildung nicht erkennbar	34	0	0,00%
Glas, Keramik, Stein	Pflichtschule/keine Ausbildung	179	658	367,60%
	Lehre/Meisterprüfung	939	532	56,66%
	mittlere Schule/Fachschule	0	1	0,00%
	Matura/College	0	0	0,00%
	Universität	0	0	0,00%
	Ausbildung nicht erkennbar	0	0	0,00%
Grafik, Foto, Design, Papier	Pflichtschule/keine Ausbildung	76	793	1043,42%
	Lehre/Meisterprüfung	1.232	951	77,19%
	mittlere Schule/Fachschule	19	64	336,84%
	Matura/College	259	170	65,64%
	Universität	0	8	0,00%
	Ausbildung nicht erkennbar	163	0	0,00%
Handel, Verkauf und Werbung	Pflichtschule/keine Ausbildung	1.412	15.028	1064,31%
	Lehre/Meisterprüfung	15.897	9.380	59,00%
	mittlere Schule/Fachschule	16	166	1037,50%
	Matura/College	1.897	376	19,82%
	Universität	721	38	5,27%
	Ausbildung nicht erkennbar	7.591	0	0,00%
Körper- und Schönheitspflege	Pflichtschule/keine Ausbildung	314	1.774	564,97%
	Lehre/Meisterprüfung	4.565	2.934	64,27%
	mittlere Schule/Fachschule	0	1	0,00%
	Matura/College	0	0	0,00%
	Universität	0	0	0,00%
	Ausbildung nicht erkennbar	0	0	0,00%
Lebensmittel	Pflichtschule/keine Ausbildung	302	2.250	745,03%
	Lehre/Meisterprüfung	2.102	2.079	98,91%
	mittlere Schule/Fachschule	0	2	0,00%
	Matura/College	0	5	0,00%
	Universität	0	2	0,00%
	Ausbildung nicht erkennbar	0	0	0,00%
Maschinen, KFZ, Metall	Pflichtschule/keine Ausbildung	2.481	10.888	438,86%
	Lehre/Meisterprüfung	22.202	11.590	52,20%
	mittlere Schule/Fachschule	86	202	234,88%
	Matura/College	1.522	750	49,28%
	Universität	17	18	105,88%
	Ausbildung nicht erkennbar	544	0	0,00%

		PRINT	AMS	Verhältnis in %
Medien, Kunst und Kultur	Pflichtschule/keine Ausbildung	42	814	1938,10%
	Lehre/Meisterprüfung	35	99	282,86%
	mittlere Schule/Fachschule	0	13	0,00%
	Matura/College	219	270	123,29%
	Universität	109	69	63,30%
	Ausbildung nicht erkennbar	213	0	0,00%
Recht	Pflichtschule/keine Ausbildung	0	4	0,00%
	Lehre/Meisterprüfung	0	0	0,00%
	mittlere Schule/Fachschule	0	0	0,00%
	Matura/College	0	8	0,00%
	Universität	812	144	17,73%
	Ausbildung nicht erkennbar	0	0	0,00%
Reinigung und Haushalt	Pflichtschule/keine Ausbildung	11.077	16.605	149,91%
	Lehre/Meisterprüfung	968	196	20,25%
	mittlere Schule/Fachschule	0	29	0,00%
	Matura/College	0	10	0,00%
	Universität	16	0	0,00%
	Ausbildung nicht erkennbar	299	0	0,00%
Sicherheit und Wachdienste	Pflichtschule/keine Ausbildung	712	2.049	287,78%
	Lehre/Meisterprüfung	858	708	82,52%
	mittlere Schule/Fachschule	19	0	0,00%
	Matura/College	16	10	62,50%
	Universität	0	0	0,00%
	Ausbildung nicht erkennbar	0	0	0,00%
Soziales, Erziehung und Bildung	Pflichtschule/keine Ausbildung	71	1.376	1938,03%
	Lehre/Meisterprüfung	744	253	34,01%
	mittlere Schule/Fachschule	35	516	1474,29%
	Matura/College	3.270	867	26,51%
	Universität	2.125	798	37,55%
	Ausbildung nicht erkennbar	138	0	0,00%
Sport, Freizeit	Pflichtschule/keine Ausbildung	19	1.121	5900,00%
	Lehre/Meisterprüfung	161	112	69,57%
	mittlere Schule/Fachschule	0	17	0,00%
	Matura/College	96	26	27,08%
	Universität	35	20	57,14%
	Ausbildung nicht erkennbar	116	0	0,00%
Textil, Mode, Leder	Pflichtschule/keine Ausbildung	64	1.312	2050,00%
	Lehre/Meisterprüfung	831	805	96,87%
	mittlere Schule/Fachschule	17	14	82,35%
	Matura/College	0	12	0,00%
	Universität	0	1	0,00%
	Ausbildung nicht erkennbar	0	0	0,00%

		PRINT	AMS	Verhältnis in %
Tourismus und Gastgewerbe	Pflichtschule/keine Ausbildung	19.368	51.516	265,99%
	Lehre/Meisterprüfung	57.963	24.693	42,60%
	mittlere Schule/Fachschule	325	368	113,23%
	Matura/College	3.320	243	7,32%
	Universität	31	9	29,03%
	Ausbildung nicht erkennbar	278	0	0,00%
Umwelt	Pflichtschule/keine Ausbildung	0	9	0,00%
	Lehre/Meisterprüfung	0	1	0,00%
	mittlere Schule/Fachschule	0	0	0,00%
	Matura/College	0	3	0,00%
	Universität	34	1	2,94%
	Ausbildung nicht erkennbar	0	0	0,00%
Verkehr, Transport und Zustelldienste	Pflichtschule/keine Ausbildung	7.037	16.194	230,13%
	Lehre/Meisterprüfung	9.928	1.290	12,99%
	mittlere Schule/Fachschule	0	75	0,00%
	Matura/College	347	140	40,35%
	Universität	0	20	0,00%
	Ausbildung nicht erkennbar	657	0	0,00%
Wissenschaft, Forschung und Technik	Pflichtschule/keine Ausbildung	0	91	0,00%
	Lehre/Meisterprüfung	302	468	154,97%
	mittlere Schule/Fachschule	76	73	96,05%
	Matura/College	2.407	776	32,24%
	Universität	3.375	745	22,07%
	Ausbildung nicht erkennbar	305	0	0,00%
Sonstige Hilfsberufe	Pflichtschule/keine Ausbildung	5.919	14.208	240,04%
	Lehre/Meisterprüfung	300	948	316,00%
	mittlere Schule/Fachschule	0	125	0,00%
	Matura/College	0	206	0,00%
	Universität	0	1	0,00%
	Ausbildung nicht erkennbar	0	0	0,00%
unbestimmt	mittlere Schule/Fachschule	0	1	0,00%
	GESAMT	321.641	304.974	94,82%

PRINT - STELLENANGEBOTE 2003

ZUGANG NACH AUSBILDUNGSNIVEAU UND BUNDESLAND

	WIEN	NÖ	OÖ	BGLD	KTN	STMK	SBG	TIROL	VBG	ÖSTERREICH
Pflichtschule/keine Ausbildung	10.918	2.024	6.828	199	4.998	12.787	5.999	11.278	3.515	58.546
Lehre/Meisterprüfung	33.908	9.475	33.472	949	16.550	33.655	18.915	29.252	13.267	189.443
mittlere Schule/Fachschule	2.140	511	1.254	59	626	1.240	924	1.075	396	8.225
Matura/College	5.509	1.383	5.336	152	1.527	3.211	3.146	4.707	1.959	26.930
Universität	4.437	570	1.473	246	480	1.055	1.025	1.143	661	11.090
Ausbildung nicht erkennbar	6.562	2.422	5.268	252	1.268	3.245	3.797	3.168	1.425	27.407
GESAMT	63.474	16.385	53.631	1.857	25.449	55.193	33.806	50.623	21.223	321.641

AMS - STELLENANGEBOTE 2003

ZUGANG NACH AUSBILDUNGSNIVEAU UND BUNDESLAND

	WIEN	NÖ	OÖ	BGLD	KTN	STMK	SBG	TIROL	VBG	ÖSTERREICH
Pflichtschule/keine Ausbildung	20.706	34.312	37.014	4.471	16.690	23.947	22.758	20.884	7.669	188.451
Lehre/Meisterprüfung	12.566	14.604	19.186	3.491	8.091	14.296	8.932	10.734	4.819	96.719
mittlere Schule/Fachschule	1.215	1.395	839	418	519	1.023	476	644	174	6.703
Matura/College	2.067	1.656	1.964	408	807	1.448	650	551	172	9.723
Universität	1.245	349	587	75	181	426	226	225	64	3.378
GESAMT	37.799	52.316	59.590	8.863	26.288	41.140	33.042	33.038	12.898	304.974

ÖSTERREICH - PRINT / GESAMTJAHR 2003

ZUGANG NACH BERUFSOBERGRUPPEN UND BUNDESLAND

		WIEN	NÖ	OÖ	BGLD	KTN	STMK	SBG	TIROL	VBG	ÖSTERREICH
01	Bau, Holz	7.897	2.031	13.174	130	5.856	13.267	3.697	4.273	2.701	53.026
02	Büro, Wirtschaft	11.417	2.064	6.572	252	2.018	3.263	5.050	4.941	2.098	37.675
03	Chemie, Kunststoff, Rohstoffe, Bergbau	58	34	212	95	19	151	16	63	66	714
04	EDV, Telekommunikation und Neue Medien	1.077	134	1.136	52	252	762	563	352	351	4.679
05	Elektro, Elektronik	2.793	519	3.345	83	1.072	3.141	865	1.031	779	13.628
06	Garten-, Land- und Forstwirtschaft	133	72	276	13	129	32	98	133	32	918
07	Gesundheit/Medizin	2.177	736	1.391	98	975	2.443	1.241	1.602	712	11.375
08	Glas, Keramik, Stein	298	158	121	53	58	263	35	16	116	1.118
09	Grafik, Foto, Design, Papier	332	57	296	32	131	161	274	368	98	1.750
10	Handel, Verkauf und Werbung	6.430	3.205	4.227	97	1.524	3.090	2.663	4.311	1.985	27.532
11	Körper- und Schönheitspflege	1.829	287	466	33	249	573	265	829	348	4.879
12	Lebensmittel	619	338	327	0	133	152	235	220	380	2.404
13	Maschinen, KFZ, Metall	4.164	1.171	6.877	125	2.229	7.233	1.802	2.018	1.234	26.853
14	Medien, Kunst und Kultur	226	86	17	13	57	38	13	136	33	619
15	Recht	413	71	68	0	0	66	50	78	66	812
16	Reinigung und Haushalt	2.157	799	1.498	21	1.052	2.231	1.343	2.230	1.031	12.362
17	Sicherheit und Wachdienste	312	71	157	45	0	318	146	409	146	1.604
18	Soziales, Erziehung und Bildung	1.503	122	1.035	328	195	1.074	568	993	565	6.383
19	Sport, Freizeit	99	19	26	0	38	36	58	114	36	426
20	Textil, Mode, Leder	353	33	131	0	19	90	110	109	67	912
21	Tourismus und Gastgewerbe	11.786	2.674	6.755	293	8.079	9.643	11.738	23.458	6.860	81.286
22	Umwelt	17	0	17	0	0	0	0	0	0	34
23	Verkehr, Transport und Zustelldienste	4.883	1.057	3.090	52	689	3.538	1.888	1.908	864	17.969
24	Wissenschaft, Forschung und Technik	1.851	498	1.305	0	333	936	521	605	416	6.465
25	Sonstige Hilfsberufe	650	149	1.112	42	342	2.692	567	425	239	6.218
	GESAMT	63.474	16.385	53.631	1.857	25.449	55.193	33.806	50.622	21.223	321.641

ÖSTERREICH - AMS / GESAMTJAHR 2003

ZUGANG NACH BERUFSOBERGRUPPEN UND BUNDESLAND

	WIEN	NÖ	OÖ	BGLD	KTN	STMK	SBG	TIROL	VBG	ÖSTERREICH
01 Bau, Holz	5.531	6.932	7.326	1.256	3.119	6.143	2.488	2.338	1.024	36.157
02 Büro, Wirtschaft	4.874	3.772	5.511	822	1.815	3.221	2.450	2.004	737	25.206
03 Chemie, Kunststoff, Rohstoffe, Bergbau	96	295	817	38	165	94	71	111	42	1.729
04 EDV, Telekommunikation und Neue Medien	789	372	923	115	146	559	446	194	70	3.614
05 Elektro, Elektronik	1.439	1.388	2.085	232	651	1.475	667	489	251	8.677
06 Garten-, Land- und Forstwirtschaft	1.752	11.969	3.728	461	702	1.556	559	253	184	21.164
07 Gesundheit/Medizin	1.509	967	1.338	192	504	1.343	727	539	166	7.285
08 Glas, Keramik, Stein	169	218	275	65	90	161	65	115	33	1.191
09 Grafik, Foto, Design, Papier	355	228	547	63	119	237	196	164	77	1.986
10 Handel, Verkauf und Werbung	3.908	4.006	4.987	723	1.926	3.536	2.656	2.476	770	24.988
11 Körper- und Schönheitspflege	1.316	620	759	119	355	597	350	427	166	4.709
12 Lebensmittel	296	973	1.160	181	284	546	347	361	190	4.338
13 Maschinen, KFZ, Metall	2.036	3.505	6.710	522	1.769	5.043	1.577	1.565	721	23.448
14 Medien, Kunst und Kultur	363	337	144	26	56	156	69	49	65	1.265
15 Recht	60	4	34	2	4	13	22	13	4	156
16 Reinigung und Haushalt	4.178	2.514	3.411	431	1.011	1.773	1.632	1.463	427	16.840
17 Sicherheit und Wachdienste	173	421	430	54	214	288	470	575	142	2.767
18 Soziales, Erziehung und Bildung	669	538	867	131	355	491	283	378	98	3.810
19 Sport, Freizeit	23	57	89	12	194	113	504	262	42	1.296
20 Textil, Mode, Leder	288	274	476	116	109	337	137	161	246	2.144
21 Tourismus und Gastgewerbe	5.169	6.533	9.097	2.108	9.443	7.700	13.726	16.615	6.438	76.829
22 Umwelt	2	4	4	0	2	2	0	0	0	14
23 Verkehr, Transport und Zustelldienste	1.720	3.364	4.744	465	1.090	2.769	1.769	1.316	482	17.719
24 Wissenschaft, Forschung und Technik	401	319	532	49	118	382	190	114	48	2.153
25 Sonstige Hilfsberufe	683	2.705	3.596	680	2.047	2.605	1.641	1.056	475	15.488
unbestimmt		1								1
GESAMT	37.799	52.316	59.590	8.863	26.288	41.140	33.042	33.038	12.898	304.974

PRINT - STELLENANGEBOTE 2003

ZUGANG NACH BERUFSOBERGRUPPEN, AUSBILDUNGSNIVEAU UND BUNDESLAND

		WIEN	NÖ	OÖ	BGLD	KTN	STMK	SBG	TIROL	VBG	ÖSTERREICH
Bau, Holz	Pflichtschule/keine Ausbildung	1.267	196	1.014	0	673	1.975	779	504	229	6.637
	Lehre/Meisterprüfung	6.125	1.612	11.335	117	4.985	10.897	2.438	3.375	2.273	43.157
	mittlere Schule/Fachschule	0	0	17	0	0	0	130	22	0	169
	Matura/College	275	127	387	0	103	237	265	290	164	1.848
	Universität	0	20	49	0	57	54	31	16	0	227
	Ausbildung nicht erkennbar	231	76	373	13	38	104	54	66	35	990
Büro, Wirtschaft	Pflichtschule/keine Ausbildung	171	13	151	0	222	0	98	112	49	816
	Lehre/Meisterprüfung	2.107	568	1.352	13	408	725	929	889	470	7.461
	mittlere Schule/Fachschule	1.681	236	826	0	358	276	414	766	215	4.772
	Matura/College	2.700	348	1.659	64	412	712	963	1.191	625	8.674
	Universität	1.137	130	489	0	114	91	331	190	116	2.598
	Ausbildung nicht erkennbar	3.622	770	2.095	175	504	1.458	2.314	1.794	624	13.356
Chemie, Kunststoff, Rohstoffe, Bergbau	Pflichtschule/keine Ausbildung	20	14	20	21	0	0	0	0	0	75
	Lehre/Meisterprüfung	19	20	156	74	19	116	0	32	66	502
	mittlere Schule/Fachschule	0	0	0	0	0	0	0	0	0	0
	Matura/College	19	0	17	0	0	0	0	16	0	52
	Universität	0	0	0	0	0	35	0	16	0	51
	Ausbildung nicht erkennbar	0	0	18	0	0	0	16	0	0	34
EDV, Telekommunikation und Neue Medien	Pflichtschule/keine Ausbildung	0	0	0	0	19	13	0	0	16	48
	Lehre/Meisterprüfung	99	57	269	39	42	348	264	167	55	1.340
	mittlere Schule/Fachschule	0	0	0	0	0	0	0	0	0	0
	Matura/College	169	0	169	13	0	128	63	107	33	682
	Universität	190	0	87	0	35	38	31	16	63	460
	Ausbildung nicht erkennbar	619	76	612	0	156	235	204	63	184	2.149
Elektro, Elektronik	Pflichtschule/keine Ausbildung	204	48	242	0	59	280	16	33	37	919
	Lehre/Meisterprüfung	2.382	385	2.762	64	855	2.697	787	909	610	11.451
	mittlere Schule/Fachschule	0	13	34	0	0	0	0	13	33	93
	Matura/College	92	16	157	0	99	105	31	44	82	626
	Universität	0	0	0	0	0	0	0	0	0	0
	Ausbildung nicht erkennbar	115	57	150	19	59	59	31	31	16	537

		WIEN	NÖ	OÖ	BGLD	KTN	STMK	SBG	TIROL	VBG	ÖSTERREICH
Garten-, Land- und Forstwirtschaft	Pflichtschule/keine Ausbildung	40	33	66	0	13	19	39	56	0	266
	Lehre/Meisterprüfung	36	39	175	13	117	13	59	77	32	561
	mittlere Schule/Fachschule	0	0	0	0	0	0	0	0	0	0
	Matura/College	0	0	34	0	0	0	0	0	0	34
	Universität	57	0	0	0	0	0	0	0	0	57
	Ausbildung nicht erkennbar	0	0	0	0	0	0	0	0	0	0
Gesundheit/Medizin	Pflichtschule/keine Ausbildung	223	38	117	0	95	70	76	60	33	712
	Lehre/Meisterprüfung	1.261	331	470	39	496	1.252	608	1.009	480	5.946
	mittlere Schule/Fachschule	310	243	359	59	249	888	220	153	116	2.597
	Matura/College	299	124	379	0	116	212	226	254	50	1.660
	Universität	84	0	49	0	19	21	94	126	33	426
	Ausbildung nicht erkennbar	0	0	17	0	0	0	16	0	0	33
Glas, Keramik, Stein	Pflichtschule/keine Ausbildung	0	0	32	0	0	78	20	0	50	180
	Lehre/Meisterprüfung	298	158	89	53	58	186	16	16	66	940
	mittlere Schule/Fachschule	0	0	0	0	0	0	0	0	0	0
	Matura/College	0	0	0	0	0	0	0	0	0	0
	Universität	0	0	0	0	0	0	0	0	0	0
	Ausbildung nicht erkennbar	0	0	0	0	0	0	0	0	0	0
Grafik, Foto, Design, Papier	Pflichtschule/keine Ausbildung	0	0	0	0	0	13	47	0	16	76
	Lehre/Meisterprüfung	228	38	179	32	112	112	208	290	33	1.232
	mittlere Schule/Fachschule	19	0	0	0	0	0	0	0	0	19
	Matura/College	66	0	62	0	0	0	19	63	49	259
	Universität	0	0	0	0	0	0	0	0	0	0
	Ausbildung nicht erkennbar	19	19	54	0	19	36	0	16	0	163
Handel, Verkauf und Werbung	Pflichtschule/keine Ausbildung	369	52	167	13	80	199	123	248	160	1.411
	Lehre/Meisterprüfung	4.020	1.708	2.046	39	931	1.714	1.355	2.704	1.380	15.897
	mittlere Schule/Fachschule	0	0	0	0	0	0	0	16	0	16
	Matura/College	373	170	410	13	130	147	228	329	98	1.898
	Universität	376	44	52	0	0	57	63	113	16	721
	Ausbildung nicht erkennbar	1.291	1.232	1.554	32	383	973	894	902	330	7.591

		WIEN	NÖ	OÖ	BGLD	KTN	STMK	SBG	TIROL	VBG	ÖSTERREICH
Körper- und Schönheitspflege	Pflichtschule/keine Ausbildung	178	0	0	0	19	38	0	78	0	313
	Lehre/Meisterprüfung	1.651	287	466	33	230	535	265	751	348	4.566
	mittlere Schule/Fachschule	0	0	0	0	0	0	0	0	0	0
	Matura/College	0	0	0	0	0	0	0	0	0	0
	Universität	0	0	0	0	0	0	0	0	0	0
	Ausbildung nicht erkennbar	0	0	0	0	0	0	0	0	0	0
Lebensmittel	Pflichtschule/keine Ausbildung	99	35	53	0	0	19	47	16	33	302
	Lehre/Meisterprüfung	519	303	274	0	133	133	188	205	347	2.102
	mittlere Schule/Fachschule	0	0	0	0	0	0	0	0	0	0
	Matura/College	0	0	0	0	0	0	0	0	0	0
	Universität	0	0	0	0	0	0	0	0	0	0
	Ausbildung nicht erkennbar	0	0	0	0	0	0	0	0	0	0
Maschinen, KFZ, Metall	Pflichtschule/keine Ausbildung	241	131	395	24	160	892	89	501	49	2.482
	Lehre/Meisterprüfung	3.716	885	5.841	101	2.012	5.811	1.421	1.365	1.051	22.203
	mittlere Schule/Fachschule	19	19	0	0	0	0	31	0	16	85
	Matura/College	92	91	461	0	57	339	229	152	102	1.523
	Universität	0	0	17	0	0	0	0	0	0	17
	Ausbildung nicht erkennbar	97	44	163	0	0	191	31	0	16	542
Medien, Kunst und Kultur	Pflichtschule/keine Ausbildung	0	0	0	0	0	0	0	42	0	42
	Lehre/Meisterprüfung	19	0	0	0	0	0	0	0	17	36
	mittlere Schule/Fachschule	0	0	0	0	0	0	0	0	0	0
	Matura/College	50	57	17	0	19	0	13	63	0	219
	Universität	55	0	0	0	38	0	0	16	0	109
	Ausbildung nicht erkennbar	101	29	0	13	0	38	0	16	16	213
Recht	Pflichtschule/keine Ausbildung	0	0	0	0	0	0	0	0	0	0
	Lehre/Meisterprüfung	0	0	0	0	0	0	0	0	0	0
	mittlere Schule/Fachschule	0	0	0	0	0	0	0	0	0	0
	Matura/College	0	0	0	0	0	0	0	0	0	0
	Universität	413	71	68	0	0	66	50	78	66	812
	Ausbildung nicht erkennbar	0	0	0	0	0	0	0	0	0	0

		WIEN	NÖ	OÖ	BGLD	KTN	STMK	SBG	TIROL	VBG	ÖSTERREICH
Reinigung und Haushalt	Pflichtschule/keine Ausbildung	1.746	746	1.360	21	996	2.114	1.248	2.063	783	11.077
	Lehre/Meisterprüfung	338	53	107	0	57	97	47	102	167	968
	mittlere Schule/Fachschule	0	0	0	0	0	0	0	0	0	0
	Matura/College	0	0	0	0	0	0	0	0	0	0
	Universität	0	0	0	0	0	0	0	16	0	16
	Ausbildung nicht erkennbar	73	0	30	0	0	20	48	47	81	299
Sicherheit und Wachdienste	Pflichtschule/keine Ausbildung	58	0	84	26	0	109	86	317	32	712
	Lehre/Meisterprüfung	254	71	73	19	0	190	60	76	114	857
	mittlere Schule/Fachschule	0	0	0	0	0	19	0	0	0	19
	Matura/College	0	0	0	0	0	0	0	16	0	16
	Universität	0	0	0	0	0	0	0	0	0	0
	Ausbildung nicht erkennbar	0	0	0	0	0	0	0	0	0	0
Soziales, Erziehung und Bildung	Pflichtschule/keine Ausbildung	0	0	0	0	0	38	0	0	33	71
	Lehre/Meisterprüfung	84	26	249	20	19	76	101	101	69	745
	mittlere Schule/Fachschule	0	0	0	0	0	19	16	0	0	35
	Matura/College	465	81	635	62	141	639	239	647	362	3.271
	Universität	936	16	152	246	16	283	212	214	49	2.124
	Ausbildung nicht erkennbar	19	0	0	0	19	19	0	29	52	138
Sport, Freizeit	Pflichtschule/keine Ausbildung	0	0	0	0	0	0	0	19	0	19
	Lehre/Meisterprüfung	0	0	0	0	19	36	42	64	0	161
	mittlere Schule/Fachschule	0	0	0	0	0	0	0	0	0	0
	Matura/College	80	0	0	0	0	0	16	0	0	96
	Universität	0	19	0	0	0	0	0	16	0	35
	Ausbildung nicht erkennbar	19	0	26	0	19	0	0	16	36	116
Textil, Mode, Leder	Pflichtschule/keine Ausbildung	0	0	17	0	0	0	16	31	0	64
	Lehre/Meisterprüfung	353	33	97	0	19	90	94	78	67	831
	mittlere Schule/Fachschule	0	0	17	0	0	0	0	0	0	17
	Matura/College	0	0	0	0	0	0	0	0	0	0
	Universität	0	0	0	0	0	0	0	0	0	0
	Ausbildung nicht erkennbar	0	0	0	0	0	0	0	0	0	0

		WIEN	NÖ	OÖ	BGLD	KTN	STMK	SBG	TIROL	VBG	ÖSTERREICH
Tourismus und Gastgewerbe	Pflichtschule/keine Ausbildung	2.543	462	1.458	39	2.071	2.260	2.494	6.424	1.617	19.368
	Lehre/Meisterprüfung	8.820	2.057	5.107	254	5.620	7.122	8.488	15.579	4.916	57.963
	mittlere Schule/Fachschule	35	0	0	0	19	38	113	104	16	325
	Matura/College	301	139	172	0	338	223	597	1.270	280	3.320
	Universität	31	0	0	0	0	0	0	0	0	31
	Ausbildung nicht erkennbar	55	16	17	0	31	0	47	79	32	277
Umwelt	Pflichtschule/keine Ausbildung	0	0	0	0	0	0	0	0	0	0
	Lehre/Meisterprüfung	0	0	0	0	0	0	0	0	0	0
	mittlere Schule/Fachschule	0	0	0	0	0	0	0	0	0	0
	Matura/College	0	0	0	0	0	0	0	0	0	0
	Universität	17	0	17	0	0	0	0	0	0	34
	Ausbildung nicht erkennbar	0	0	0	0	0	0	0	0	0	0
Verkehr, Transport und Zustelldienste	Pflichtschule/keine Ausbildung	3.161	125	600	13	250	2.038	315	370	164	7.036
	Lehre/Meisterprüfung	1.486	807	2.268	39	400	1.387	1.447	1.427	667	9.928
	mittlere Schule/Fachschule	0	0	0	0	0	0	0	0	0	0
	Matura/College	77	55	82	0	0	37	0	64	33	348
	Universität	0	0	0	0	0	0	0	0	0	0
	Ausbildung nicht erkennbar	160	70	139	0	39	76	126	46	0	656
Wissenschaft, Forschung und Technik	Pflichtschule/keine Ausbildung	0	0	0	0	0	0	0	0	0	0
	Lehre/Meisterprüfung	42	19	95	0	19	57	38	16	16	302
	mittlere Schule/Fachschule	76	0	0	0	0	0	0	0	0	76
	Matura/College	452	176	696	0	112	433	256	200	82	2.407
	Universität	1.140	270	495	0	202	411	212	327	317	3.374
	Ausbildung nicht erkennbar	140	33	19	0	0	35	16	63	0	306
Sonstige Hilfsberufe	Pflichtschule/keine Ausbildung	599	130	1.051	42	342	2.631	506	404	213	5.918
	Lehre/Meisterprüfung	51	19	61	0	0	61	61	21	26	300
	mittlere Schule/Fachschule	0	0	0	0	0	0	0	0	0	0
	Matura/College	0	0	0	0	0	0	0	0	0	0
	Universität	0	0	0	0	0	0	0	0	0	0
	Ausbildung nicht erkennbar	0	0	0	0	0	0	0	0	0	0
	GESAMT	63.474	16.386	53.630	1.857	25.451	55.193	33.805	50.623	21.222	321.641

AMS - STELLENANGEBOTE 2003

ZUGANG NACH BERUFSOBERGRUPPEN, AUSBILDUNGSNIVEAU UND BUNDESLAND

		WIEN	NÖ	OÖ	BGLD	KTN	STMK	SBG	TIROL	VBG	ÖSTERREICH
Bau, Holz	Pflichtschule/keine Ausbildung	1.908	2.589	3.177	408	1.329	2.510	1.273	1.172	513	14.879
	Lehre/Meisterprüfung	3.557	4.193	3.987	817	1.730	3.562	1.153	1.110	498	20.607
	mittlere Schule/Fachschule	6	25	13	7	6	3	3	3	4	70
	Matura/College	54	120	143	24	49	63	57	48	7	565
	Universität	6	5	6	0	5	5	2	5	2	36
	Ausbildung nicht erkennbar	0	0	0	0	0	0	0	0	0	0
Büro, Wirtschaft	Pflichtschule/keine Ausbildung	1.163	1.071	2.165	189	664	911	933	698	267	8.061
	Lehre/Meisterprüfung	1.875	1.462	2.351	283	587	1.261	1.196	789	314	10.118
	mittlere Schule/Fachschule	705	536	185	191	219	386	106	282	84	2.694
	Matura/College	970	656	748	158	325	608	188	186	66	3.905
	Universität	161	47	62	1	20	55	27	49	6	428
	Ausbildung nicht erkennbar	0	0	0	0	0	0	0	0	0	0
Chemie, Kunststoff, Rohstoffe, Bergbau	Pflichtschule/keine Ausbildung	56	213	498	15	130	65	43	94	17	1.131
	Lehre/Meisterprüfung	24	68	305	16	34	21	25	16	20	529
	mittlere Schule/Fachschule	3	1	4	3	0	1	0	1	0	13
	Matura/College	12	10	7	4	0	6	3	0	4	46
	Universität	1	3	3	0	1	1	0	0	1	10
	Ausbildung nicht erkennbar	0	0	0	0	0	0	0	0	0	0
EDV, Telekommunikation und Neue Medien	Pflichtschule/keine Ausbildung	307	194	482	38	58	278	263	108	29	1.757
	Lehre/Meisterprüfung	204	83	230	47	33	98	119	43	24	881
	mittlere Schule/Fachschule	87	19	23	10	14	24	15	12	4	208
	Matura/College	148	67	127	19	38	136	38	20	9	602
	Universität	43	9	61	1	3	23	11	11	4	166
	Ausbildung nicht erkennbar	0	0	0	0	0	0	0	0	0	0
Elektro, Elektronik	Pflichtschule/keine Ausbildung	610	348	654	63	179	544	259	165	82	2.904
	Lehre/Meisterprüfung	779	958	1.317	160	447	883	380	295	165	5.384
	mittlere Schule/Fachschule	6	26	17	3	0	7	16	3	1	79
	Matura/College	43	54	95	6	20	41	12	24	2	297
	Universität	1	2	2	0	5	0	0	2	1	13
	Ausbildung nicht erkennbar	0	0	0	0	0	0	0	0	0	0

		WIEN	NÖ	OÖ	BGLD	KTN	STMK	SBG	TIROL	VBG	ÖSTERREICH
Garten-, Land- und Forstwirtschaft	Pflichtschule/keine Ausbildung	1.700	11.753	3.535	431	648	1.467	524	209	165	20.432
	Lehre/Meisterprüfung	40	197	182	24	49	84	31	43	19	669
	mittlere Schule/Fachschule	0	15	9	2	1	4	0	0	0	31
	Matura/College	2	3	1	3	4	1	3	0	0	17
	Universität	10	1	1	1	0	0	1	1	0	15
	Ausbildung nicht erkennbar	0	0	0	0	0	0	0	0	0	0
Gesundheit/Medizin	Pflichtschule/keine Ausbildung	389	247	666	54	185	632	215	160	49	2.597
	Lehre/Meisterprüfung	241	176	233	35	124	223	118	262	80	1.492
	mittlere Schule/Fachschule	282	399	335	59	126	410	242	72	16	1.941
	Matura/College	81	76	45	26	35	39	92	17	8	419
	Universität	516	69	59	18	34	39	60	28	13	836
	Ausbildung nicht erkennbar	0	0	0	0	0	0	0	0	0	0
Glas, Keramik, Stein	Pflichtschule/keine Ausbildung	62	117	167	27	60	78	40	86	21	658
	Lehre/Meisterprüfung	107	101	108	38	29	83	25	29	12	532
	mittlere Schule/Fachschule	0	0	0	0	1	0	0	0	0	1
	Matura/College	0	0	0	0	0	0	0	0	0	0
	Universität	0	0	0	0	0	0	0	0	0	0
	Ausbildung nicht erkennbar	0	0	0	0	0	0	0	0	0	0
Grafik, Foto, Design, Papier	Pflichtschule/keine Ausbildung	185	75	180	33	57	87	81	60	35	793
	Lehre/Meisterprüfung	137	108	319	19	41	119	95	81	32	951
	mittlere Schule/Fachschule	9	19	9	2	3	11	5	3	3	64
	Matura/College	24	25	38	9	18	15	15	19	7	170
	Universität	0	1	1	0	0	5	0	1	0	8
	Ausbildung nicht erkennbar	0	0	0	0	0	0	0	0	0	0
Handel, Verkauf und Werbung	Pflichtschule/keine Ausbildung	2.203	2.480	3.065	336	1.143	1.866	2.013	1.464	458	15.028
	Lehre/Meisterprüfung	1.570	1.409	1.855	373	764	1.578	616	921	294	9.380
	mittlere Schule/Fachschule	30	21	7	8	7	7	8	70	8	166
	Matura/College	95	90	53	6	12	80	16	14	10	376
	Universität	10	6	7	0	0	5	3	7	0	38
	Ausbildung nicht erkennbar	0	0	0	0	0	0	0	0	0	0
Körper- und Schönheitspflege	Pflichtschule/keine Ausbildung	592	195	265	35	136	203	155	124	69	1.774
	Lehre/Meisterprüfung	724	425	494	84	219	393	195	303	97	2.934
	mittlere Schule/Fachschule	0	0	0	0	0	1	0	0	0	1
	Matura/College	0	0	0	0	0	0	0	0	0	0
	Universität	0	0	0	0	0	0	0	0	0	0
	Ausbildung nicht erkennbar	0	0	0	0	0	0	0	0	0	0

		WIEN	NÖ	OÖ	BGLD	KTN	STMK	SBG	TIROL	VBG	ÖSTERREICH
Lebensmittel	Pflichtschule/keine Ausbildung	141	538	697	92	113	274	141	150	104	2.250
	Lehre/Meisterprüfung	155	434	458	89	171	270	206	211	85	2.079
	mittlere Schule/Fachschule	0	1	0	0	0	1	0	0	0	2
	Matura/College	0	0	4	0	0	1	0	0	0	5
	Universität	0	0	1	0	0	0	0	0	1	2
	Ausbildung nicht erkennbar	0	0	0	0	0	0	0	0	0	0
Maschinen, KFZ, Metall	Pflichtschule/keine Ausbildung	736	1.351	2.802	233	788	2.700	852	1.082	344	10.888
	Lehre/Meisterprüfung	1.235	1.885	3.612	258	899	2.227	664	445	365	11.590
	mittlere Schule/Fachschule	8	154	17	2	9	1	5	2	4	202
	Matura/College	55	112	269	29	73	114	56	36	6	750
	Universität	2	3	10	0	0	1	0	0	2	18
	Ausbildung nicht erkennbar	0	0	0	0	0	0	0	0	0	0
Medien, Kunst und Kultur	Pflichtschule/keine Ausbildung	142	290	88	19	41	99	53	25	57	814
	Lehre/Meisterprüfung	19	6	29	2	8	16	10	7	2	99
	mittlere Schule/Fachschule	0	7	1	0	1	1	0	2	1	13
	Matura/College	176	30	21	5	4	23	1	6	4	270
	Universität	26	4	5	0	2	17	5	9	1	69
	Ausbildung nicht erkennbar	0	0	0	0	0	0	0	0	0	0
Recht	Pflichtschule/keine Ausbildung	4	0	0	0	0	0	0	0	0	4
	Lehre/Meisterprüfung	0	0	0	0	0	0	0	0	0	0
	mittlere Schule/Fachschule	0	0	0	0	0	0	0	0	0	0
	Matura/College	2	0	3	0	2	0	1	0	0	8
	Universität	54	4	31	2	2	13	21	13	4	144
	Ausbildung nicht erkennbar	0	0	0	0	0	0	0	0	0	0
Reinigung und Haushalt	Pflichtschule/keine Ausbildung	4.132	2.479	3.385	422	988	1.727	1.615	1.448	409	16.605
	Lehre/Meisterprüfung	41	34	23	7	20	32	14	13	12	196
	mittlere Schule/Fachschule	2	0	3	1	2	12	1	2	6	29
	Matura/College	3	1	0	1	1	2	2	0	0	10
	Universität	0	0	0	0	0	0	0	0	0	0
	Ausbildung nicht erkennbar	0	0	0	0	0	0	0	0	0	0
Sicherheit und Wachdienste	Pflichtschule/keine Ausbildung	91	349	274	43	180	224	401	355	132	2.049
	Lehre/Meisterprüfung	81	72	156	11	34	55	69	220	10	708
	mittlere Schule/Fachschule	0	0	0	0	0	0	0	0	0	0
	Matura/College	1	0	0	0	0	9	0	0	0	10
	Universität	0	0	0	0	0	0	0	0	0	0
	Ausbildung nicht erkennbar	0	0	0	0	0	0	0	0	0	0

		WIEN	NÖ	OÖ	BGLD	KTN	STMK	SBG	TIROL	VBG	ÖSTERREICH
Soziales, Erziehung und Bildung	Pflichtschule/keine Ausbildung	241	178	295	26	158	154	112	172	40	1.376
	Lehre/Meisterprüfung	19	34	94	11	6	18	24	35	12	253
	mittlere Schule/Fachschule	36	81	175	14	50	100	36	15	9	516
	Matura/College	164	144	157	44	83	108	58	93	16	867
	Universität	209	101	146	36	58	111	53	63	21	798
	Ausbildung nicht erkennbar	0	0	0	0	0	0	0	0	0	0
Sport, Freizeit	Pflichtschule/keine Ausbildung	17	45	55	12	182	85	462	227	36	1.121
	Lehre/Meisterprüfung	4	4	21	0	9	12	29	27	6	112
	mittlere Schule/Fachschule	0	3	5	0	1	2	1	5	0	17
	Matura/College	0	4	3	0	2	11	4	2	0	26
	Universität	2	1	5	0	0	3	8	1	0	20
	Ausbildung nicht erkennbar	0	0	0	0	0	0	0	0	0	0
Textil, Mode, Leder	Pflichtschule/keine Ausbildung	102	161	305	89	49	218	77	106	205	1.312
	Lehre/Meisterprüfung	184	111	163	26	60	115	59	51	36	805
	mittlere Schule/Fachschule	1	1	3	1	0	0	0	3	5	14
	Matura/College	1	1	4	0	0	4	1	1	0	12
	Universität	0	0	1	0	0	0	0	0	0	1
	Ausbildung nicht erkennbar	0	0	0	0	0	0	0	0	0	0
Tourismus und Gastgewerbe	Pflichtschule/keine Ausbildung	3.808	3.989	6.463	931	6.703	4.901	9.960	10.915	3.846	51.516
	Lehre/Meisterprüfung	1.326	2.479	2.589	1.145	2.617	2.744	3.704	5.537	2.552	24.693
	mittlere Schule/Fachschule	18	46	12	23	55	36	27	127	24	368
	Matura/College	14	19	31	9	65	18	35	36	16	243
	Universität	3	0	2	0	3	1	0	0	0	9
	Ausbildung nicht erkennbar	0	0	0	0	0	0	0	0	0	0
Umwelt	Pflichtschule/keine Ausbildung	1	4	1	0	1	2	0	0	0	9
	Lehre/Meisterprüfung	0	0	1	0	0	0	0	0	0	1
	mittlere Schule/Fachschule	0	0	0	0	0	0	0	0	0	0
	Matura/College	1	0	1	0	1	0	0	0	0	3
	Universität	0	0	1	0	0	0	0	0	0	1
	Ausbildung nicht erkennbar	0	0	0	0	0	0	0	0	0	0
Verkehr, Transport und Zustelldienste	Pflichtschule/keine Ausbildung	1.536	3.059	4.377	430	961	2.551	1.665	1.165	450	16.194
	Lehre/Meisterprüfung	160	194	352	30	114	200	102	109	29	1.290
	mittlere Schule/Fachschule	10	14	1	3	4	10	1	29	3	75
	Matura/College	14	78	14	2	10	8	1	13	0	140
	Universität	0	19	0	0	1	0	0	0	0	20
	Ausbildung nicht erkennbar	0	0	0	0	0	0	0	0	0	0

		WIEN	NÖ	OÖ	BGLD	KTN	STMK	SBG	TIROL	VBG	ÖSTERREICH
Wissenschaft, Forschung und Technik	Pflichtschule/keine Ausbildung	9	2	14	0	2	12	43	9	0	91
	Lehre/Meisterprüfung	75	62	145	4	23	63	45	30	21	468
	mittlere Schule/Fachschule	12	24	18	0	2	4	7	4	2	73
	Matura/College	104	157	172	30	44	156	60	36	17	776
	Universität	201	74	183	15	47	147	35	35	8	745
	Ausbildung nicht erkennbar	0	0	0	0	0	0	0	0	0	0
Sonstige Hilfsberufe	Pflichtschule/keine Ausbildung	571	2.585	3.404	545	1.935	2.359	1.578	890	341	14.208
	Lehre/Meisterprüfung	9	109	162	12	73	239	53	157	134	948
	mittlere Schule/Fachschule	0	2	2	89	18	2	3	9	0	125
	Matura/College	103	9	28	33	21	5	7	0	0	206
	Universität	0	0	0	1	0	0	0	0	0	1
	Ausbildung nicht erkennbar	0	0	0		0	0	0	0	0	0
unbestimmt		0	1	0	0	0	0	0	0	0	1
	GESAMT	37.799	52.316	59.590	8.863	26.288	41.140	33.042	33.038	12.898	304.974

ÖSTERREICH - 2002 vs. 2003

ZUGANG NACH BUNDESLÄNDERN

	PRINT			AMS		
	2002	2003	ÄNDERUNG IN %	2002	2003	ÄNDERUNG IN %
WIEN	111.106	63.474	-42,87%	39.675	37.799	-4,72%
NIEDERÖSTERREICH	27.153	16.385	-39,65%	50.390	52.316	+3,82%
OBERÖSTERREICH	85.450	53.631	-37,23%	52.703	59.590	+13,06%
BURGENLAND	3.050	1.857	-39,11%	8.579	8.863	+3,31%
KÄRNTEN	42.548	25.449	-40,18%	25.899	26.288	+1,5%
STEIERMARK	70.347	55.193	-21,54%	46.896	41.140	-12,27%
SALZBURG	57.734	33.806	-41,44%	30.599	33.042	+7,98%
TIROL	79.556	50.622	-36,36%	32.763	33.038	+0,83%
VORARLBERG	34.852	21.224	-39,10%	12.672	12.898	+1,78%
ÖSTERREICH	511.796	321.641	-37,15%	300.176	304.974	+1,59%

ÖSTERREICH - 2002 vs. 2003

ZUGANG NACH AUSBILDUNGSNIVEAU

	PRINT			AMS		
	2002	2003	ÄNDERUNG IN %	2002	2003	ÄNDERUNG IN %
Pflichtschule/keine Ausbildung	103.900	58.546	-43,65%	189.505	188.451	-0,55%
Lehre/Meisterprüfung	273.523	189.443	-30,73%	90.883	96.719	+6,42%
mittlere Schule/Fachschule	18.499	8.225	-55,53%	6.779	6.703	-1,12%
Matura/College	48.541	26.930	-44,52%	9.675	9.723	+0,49%
Universität	29.691	11.090	-62,64%	3.334	3.378	+1,31%
Ausbildung nicht erkennbar	37.642	27.407	-27,19%	0	0	0,00%
GESAMT	511.796	321.641	-37,15%	300.176	304.974	+1,59%

3. TEILZEITSTELLENANGEBOTE in den Printmedien

3.1. Zugänge nach Bundesländern :

2003 wurden in den österreichischen Printmedien insgesamt **21.334** offene Teilzeitstellen inseriert, dies entspricht einem Anteil von **6.6%** am Stelleninserate-Volumen in diesem Jahr.

20% dieser Teilzeitstellen entfielen auf **Wien**, 18% auf die **Steiermark**, 17% auf **Tirol** und 13% auf **Oberösterreich**.

Der Anteil der Teilzeitstellenangebote am Print-Stellenmarkt des jeweiligen Bundeslandes bewegte sich zwischen 8.1% (im Burgenland) und 5.3% (in Oberösterreich).

3.2. Zugänge nach Berufsobergruppen

Die meisten Stellenangebote für Teilzeitbeschäftigungen gab es in den Berufsobergruppen **Tourismus und Gastgewerbe** (25%), **Reinigung** (24%), **Handel/Verkauf/Werbung** (16%) und **Büro/Wirtschaft** (14%).

Hinsichtlich des Anteils an den Print-Inseraten der jeweiligen Berufsobergruppe war dieser bei **Reinigungsberufen** am höchsten (41%), gefolgt von **Sicherheit und Wachdienste** mit 14%.

3.3. Zugänge nach Ausbildungsniveau

2003 bestand für die offerierten Teilzeitstellen eine etwas stärkere Nachfrage nach Personen mit abgeschlossener Lehre bzw. Meisterprüfung (43%).

Arbeitskräfte mit Pflichtschulabschluß bzw. ohne Ausbildung wurden zu 42% gesucht.

ÖSTERREICH - PRINT 2003 / TEILZEITSTELLENANGEBOTE

ZUGANG NACH BUNDESLÄNDERN

	TZ	in %	ANTEIL AN PRINT IN %
WIEN	4.160	19,50%	6,55%
NIEDERÖSTERREICH	1.311	6,15%	8,00%
OBERÖSTERREICH	2.818	13,21%	5,25%
BURGENLAND	150	0,70%	8,07%
KÄRNTEN	1.723	8,08%	6,77%
STEIERMARK	3.906	18,31%	7,07%
SALZBURG	2.172	10,18%	6,42%
TIROL	3.537	16,58%	6,98%
VORARLBERG	1.557	7,30%	7,33%
ÖSTERREICH	21.334	100%	6,63%

ÖSTERREICH - PRINT 2003 / TEILZEITSTELLENANGEBOTE

ZUGANG NACH BERUFSOBERGRUPPEN

CODE	BERUFSOBERGRUPPEN	absolut	in %	ANTEIL AN PRINT IN %
01	Bau, Holz	97	0,45%	0,18%
02	Büro, Wirtschaft	2.957	13,86%	7,84%
03	Chemie, Kunststoff, Rohstoffe, Bergbau	32	0,15%	4,48%
04	EDV, Telekommunikation und Neue Medien	540	2,53%	11,54%
05	Elektro, Elektronik	38	0,18%	0,27%
06	Garten-, Land- und Forstwirtschaft	21	0,10%	2,28%
07	Gesundheit/Medizin	1.106	5,18%	9,72%
08	Glas, Keramik, Stein	0	0,00%	0,00%
09	Grafik, Foto, Design, Papier	96	0,45%	5,48%
10	Handel, Verkauf und Werbung	3.359	15,74%	12,19%
11	Körper- und Schönheitspflege	454	2,13%	9,30%
12	Lebensmittel	39	0,18%	1,62%
13	Maschinen, KFZ, Metall	111	0,52%	0,41%
14	Medien, Kunst und Kultur	0	0,00%	0,00%
15	Recht	0	0,00%	0,00%
16	Reinigung und Haushalt	5.085	23,84%	41,14%
17	Sicherheit und Wachdienste	228	1,07%	14,21%
18	Soziales, Erziehung und Bildung	596	2,79%	9,33%
19	Sport, Freizeit	42	0,20%	9,85%
20	Textil, Mode, Leder	102	0,48%	11,18%
21	Tourismus und Gastgewerbe	5.385	25,24%	6,62%
22	Umwelt	0	0,00%	0,00%
23	Verkehr, Transport und Zustelldienste	789	3,70%	4,39%
24	Wissenschaft, Forschung und Technik	20	0,09%	0,30%
25	Sonstige Hilfsberufe	237	1,11%	3,81%
	GESAMT	21.334	100%	

ÖSTERREICH - PRINT 2003 / TEILZEITSTELLENANGEBOTE

ZUGANG NACH AUSBILDUNGSNIVEAUS

	TZ	in %	ANTEIL AN PRINT IN %
Pflichtschule/keine Ausbildung	8.961	42,00%	15,30%
Lehre/Meisterprüfung	9.120	42,75%	4,81%
mittlere Schule/Fachschule	919	4,31%	11,17%
Matura/College	876	4,11%	3,25%
Universität	63	0,30%	0,56%
Ausbildung nicht erkennbar	1.395	6,54%	5,08%
GESAMT	21.334	100%	

ÖSTERREICH - PRINT 2003 / TEILZEITSTELLENANGEBOTE

ZUGANG NACH BERUFSOBERGRUPPE UND BUNDESLAND

		WIEN	NÖ	OÖ	BGLD	KTN	STMK	SBG	TIROL	VBG	ÖSTERREICH
01	Bau, Holz	28	0	0	0	19	0	34	16	0	97
02	Büro, Wirtschaft	1.006	125	468	0	168	286	375	429	100	2.957
03	Chemie, Kunststoff, Rohstoffe, Bergbau	0	0	0	0	0	0	0	32	0	32
04	EDV, Telekommunikation und Neue Medien	82	0	193	20	0	100	82	63	0	540
05	Elektro, Elektronik	0	0	0	0	38	0	0	0	0	38
06	Garten-, Land- und Forstwirtschaft	21	0	0	0	0	0	0	0	0	21
07	Gesundheit/Medizin	190	66	115	39	77	270	110	141	98	1.106
08	Glas, Keramik, Stein	0	0	0	0	0	0	0	0	0	0
09	Grafik, Foto, Design, Papier	19	0	19	13	0	0	0	44	0	95
10	Handel, Verkauf und Werbung	776	401	398	0	212	444	311	454	364	3.360
11	Körper- und Schönheitspflege	199	32	43	0	39	96	16	29	0	454
12	Lebensmittel	0	20	0	0	0	19	0	0	0	39
13	Maschinen, KFZ, Metall	19	13	17	0	19	24	0	19	0	111
14	Medien, Kunst und Kultur	0	0	0	0	0	0	0	0	0	0
15	Recht	0	0	0	0	0	0	0	0	0	0
16	Reinigung und Haushalt	579	357	724	0	573	1.221	524	857	250	5.085
17	Sicherheit und Wachdienste	39	19	36	0	0	70	15	16	33	228
18	Soziales, Erziehung und Bildung	54	13	60	0	19	76	19	257	98	596
19	Sport, Freizeit	16	0	26	0	0	0	0	0	0	42
20	Textil, Mode, Leder	39	0	0	0	0	13	16	34	0	102
21	Tourismus und Gastgewerbe	791	219	637	78	440	1.043	550	1.099	528	5.385
22	Umwelt	0	0	0	0	0	0	0	0	0	0
23	Verkehr, Transport und Zustelldienste	282	33	82	0	39	225	63	32	33	789
24	Wissenschaft, Forschung und Technik	20	0	0	0	0	0	0	0	0	20
25	Sonstige Hilfsberufe	0	13	0	0	80	19	57	15	53	237
	GESAMT	4.160	1.311	2.818	150	1.723	3.906	2.172	3.537	1.557	21.334

ÖSTERREICH - PRINT 2003/ TEILZEITSTELLENANGEBOTE

ZUGANG NACH AUSBILDUNGSNIVEAU UND BUNDESLAND

	WIEN	NÖ	OÖ	BGLD	KTN	STMK	SBG	TIROL	VBG	ÖSTERREICH
Pflichtschule/keine Ausbildung	1.359	423	1.169	13	942	2.006	1.041	1.352	656	8.961
Lehre/Meisterprüfung	2.062	764	1.117	111	554	1.497	760	1.518	737	9.120
mittlere Schule/Fachschule	169	79	117	26	131	155	94	132	16	919
Matura/College	124	26	128	0	0	134	87	295	82	876
Universität	16	0	0	0	0	0	0	47	0	63
Ausbildung nicht erkennbar	430	19	287	0	96	114	190	193	66	1.395
GESAMT	4.160	1.311	2.818	150	1.723	3.906	2.172	3.537	1.557	21.334

TEILZEITSTELLENANGEBOTE - 2002 vs. 2003

ZUGANG NACH BUNDESLÄNDERN

	TZ		ÄNDERUNG IN %
	2002	2003	
WIEN	5.827	4.160	-28,60%
NIEDERÖSTERREICH	1.982	1.311	-33,85%
OBERÖSTERREICH	4.966	2.818	-43,25%
BURGENLAND	526	150	-71,48%
KÄRNTEN	2.014	1.723	-14,44%
STEIERMARKE	4.640	3.906	-15,81%
SALZBURG	3.538	2.172	-38,6%
TIROL	4.820	3.537	-26,61%
VORARLBERG	2.964	1.557	-47,46%
ÖSTERREICH	31.277	21.334	-31,79%

TEILZEITSTELLENANGEBOTE - 2002 vs. 2003

ZUGANG NACH AUSBILDUNGSNIVEAU

	TZ		ÄNDERUNG IN %
	2002	2003	
Pflichtschule/keine Ausbildung	14.254	8.961	-37,13%
Lehre/Meisterprüfung	11.651	9.120	-21,72%
mittlere Schule/Fachschule	1.096	919	-16,14%
Matura/College	1.443	876	-39,29%
Universität	148	63	-57,43%
Ausbildung nicht erkennbar	2.685	1.395	-48,04%
GESAMT	31.277	21.334	-31,79%

3. ONLINE STELLENANGEBOTE

Erstmals wurden 2003 auch die Stellenangebote in den wichtigsten österreichischen Online-Jobbörsen quantitativ erfasst und analysiert. Beobachtet wurde das Inserateaufkommen zum Stichtag 09.04. (Ergänzungsstichtag 18.11.).

4.1. Zugänge nach Jobbörsen

Insgesamt konnten zum Stichtag in den Jobbörsen **3205** Stellenangebote erhoben werden.

Die meisten Anzeigen wurden in den Jobbörsen ‚jobmonitor‘ (43%), ‚jobpilot‘ (36%) und ‚gastrojobs‘ (12%) beobachtet.

4.2. Zugänge nach Bundesländern

39% der Online Stellenangebote entfielen auf **Wien**, 13% auf Tirol und 12% auf Salzburg.

4.3. Zugänge nach Berufsobergruppen

Die meisten Stellenangebote gab es in den Berufsobergruppen **EDV, Telekommunikation und Neue Medien** (25%) sowie **Tourismus und Gastgewerbe** (20%).

4.4. Zugänge nach Ausbildungsniveaus

Hinsichtlich der erforderlichen Ausbildung bestand bei den Online Jobbörsen die größte Nachfrage nach Personen mit abgeschlossener Lehre bzw. Meisterprüfung (31%) sowie nach Arbeitssuchenden mit Maturaniveau (28%).

ONLINE STELLENANGEBOTE 2003

STELLENANGEBOTE NACH JOBBÖRSEN

	ONLINE	in %
jobmonitor	1.375	42,9%
jobpilot	1.142	35,6%
gastrojobs	399	12,4%
jobnews	168	5,2%
jobconsult	69	2,2%
jobfinder	48	1,5%
Siemens	4	0,1%
GESAMT	3.205	100,0%

ONLINE STELLENANGEBOTE 2003

BUNDESLÄNDERVERGLEICH

	ONLINE	in %
WIEN	1.253	39,1%
NIEDERÖSTERREICH	205	6,4%
OBERÖSTERREICH	307	9,6%
BURGENLAND	40	1,2%
KÄRNTEN	189	5,9%
STEIERMARK	286	8,9%
SALZBURG	384	12,0%
TIROL	405	12,6%
VORARLBERG	137	4,3%
ÖSTERREICH	3.205	100,0%

ONLINE STELLENANGEBOTE 2003

ZUGANG NACH BERUFSOBERGRUPPEN

CODE	BERUFSOBERGRUPPEN	absolut	in %
01	Bau, Holz	155	4,83%
02	Büro, Wirtschaft	301	9,40%
03	Chemie, Kunststoff, Rohstoffe, Bergbau	21	0,66%
04	EDV, Telekommunikation und Neue Medien	804	25,07%
05	Elektro, Elektronik	134	4,19%
06	Garten-, Land- und Forstwirtschaft	3	0,09%
07	Gesundheit/Medizin	189	5,90%
08	Glas, Keramik, Stein	3	0,09%
09	Grafik, Foto, Design, Papier	26	0,81%
10	Handel, Verkauf und Werbung	199	6,21%
11	Körper- und Schönheitspflege	22	0,69%
12	Lebensmittel	3	0,09%
13	Maschinen, KFZ, Metall	213	6,66%
14	Medien, Kunst und Kultur	12	0,37%
15	Recht	23	0,73%
16	Reinigung und Haushalt	23	0,72%
17	Sicherheit und Wachdienste	41	1,28%
18	Soziales, Erziehung und Bildung	76	2,37%
19	Sport, Freizeit	4	0,13%
20	Textil, Mode, Leder	10	0,31%
21	Tourismus und Gastgewerbe	648	20,20%
22	Umwelt	0	0,00%
23	Verkehr, Transport und Zustelldienste	27	0,85%
24	Wissenschaft, Forschung und Technik	250	7,80%
25	Sonstige Hilfsberufe	17	0,54%
	GESAMT	3.205	100%

ONLINE STELLENANGEBOTE 2003

ZUGANG NACH AUSBILDUNGSNIVEAU

	ONLINE	in %
Pflichtschule/keine Ausbildung	163	5,10%
Lehre/Meisterprüfung	1.005	31,34%
mittlere Schule/Fachschule	181	5,63%
Matura/College	909	28,35%
Universität	494	15,43%
Ausbildung nicht erkennbar	453	14,15%
GESAMT	3.205	100%

ONLINE STELLENANGEBOTE 2003

ZUGANG NACH BERUFSOBERGRUPPE UND BUNDESLAND

	WIEN	NÖ	OÖ	BGLD	KTN	STMK	SBG	TIROL	VBG	ÖSTERREICH
01 Bau, Holz	30	16	27	3	24	17	12	22	4	155
02 Büro, Wirtschaft	152	30	40	3	11	20	16	21	7	301
03 Chemie, Kunststoff, Rohstoffe, Bergbau	5	7	4	0	0	0	2	3	0	21
04 EDV, Telekommunikation und Neue Medien	546	26	70	9	9	56	43	33	12	804
05 Elektro, Elektronik	35	9	32	1	9	14	20	12	3	134
06 Garten-, Land- und Forstwirtschaft	2	1	0	0	0	0	0	0	0	3
07 Gesundheit/Medizin	83	7	9	0	8	16	32	22	11	189
08 Glas, Keramik, Stein	0	0	1	0	1	0	1	0	0	3
09 Grafik, Foto, Design, Papier	10	1	5	0	3	0	6	0	1	26
10 Handel, Verkauf und Werbung	58	30	16	0	14	26	28	24	3	199
11 Körper- und Schönheitspflege	3	1	1	0	1	0	9	7	0	22
12 Lebensmittel	0	1	0	1	0	0	0	1	0	3
13 Maschinen, KFZ, Metall	59	23	30	2	16	36	21	13	13	213
14 Medien, Kunst und Kultur	6	1	0	0	3	0	1	0	1	12
15 Recht	12	0	2	1	0	3	1	3	1	23
16 Reinigung und Haushalt	4	0	0	0	5	9	1	2	2	23
17 Sicherheit und Wachdienste	1	2	1	2	8	0	4	13	10	41
18 Soziales, Erziehung und Bildung	36	2	4	0	7	3	10	11	3	76
19 Sport, Freizeit	0	0	0	0	2	0	0	2	0	4
20 Textil, Mode, Leder	1	1	1	0	0	3	2	1	1	10
21 Tourismus und Gastgewerbe	104	20	20	12	49	36	155	193	58	648
22 Umwelt	0	0	0	0	0	0	0	0	0	0
23 Verkehr, Transport und Zustelldienste	8	6	2	3	1	2		3	2	27
24 Wissenschaft, Forschung und Technik	94	20	38	2	18	43	16	13	5	250
25 Sonstige Hilfsberufe	4	0	4	0	0	3	2	6	0	17
GESAMT	1.253	204	307	40	189	286	384	405	137	3.205

ONLINE STELLENANGEBOTE 2003

ZUGANG NACH AUSBILDUNGSNIVEAU UND BUNDESLAND

	WIEN	NÖ	OÖ	BGLD	KTN	STMK	SBG	TIROL	VBG	ÖSTERREICH
Pflichtschule/keine Ausbildung	26	5	8	2	21	21	17	52	11	163
Lehre/Meisterprüfung	205	55	73	18	85	93	198	193	83	1.005
mittlere Schule/Fachschule	83	23	23	2	8	16	12	12	0	181
Matura/College	422	71	120	12	41	72	68	77	27	909
Universität	283	20	39	3	22	59	29	30	9	494
Ausbildung nicht erkennbar	234	30	43	2	12	25	59	41	7	453
GESAMT	1.253	205	307	40	189	286	384	405	137	3.205



Eigentümer, Herausgeber
und Verleger:

MMO
Media & Market Observer
GesmbH & Co KG

Ungargasse 37
1030 Wien

Fon: 01 / 877 86 85 – 0
Fax: 01 / 877 86 85 – 415
e-mail: mmo@mmo.at
Internet: www.mmo.at

Der Inhalt dieses Berichtsbandes ist streng vertraulich und lediglich zur Information der Auftraggeber von MMO bestimmt.

Das Vervielfältigen, auch nur von Teilen, ist ohne Genehmigung unzulässig.

Bei unberechtigter Weitergabe von MMO-Informationen aller Art – sei es vollständig oder nur auszugsweise – ist MMO berechtigt, Unterlassung und Schadenersatz zu fordern.