



BEVÖLKERUNG ONLINE 2017

Arbeitsmarkt und Arbeitssuche

Erstellt von: GfK Austria, Sozial- und
Organisationsforschung Juni 2017

Inhalt

Einleitung	1
Daten zur Untersuchung	2
Erläuterungen	3
Kontrollen	4
Definitionen	5
Übersichten	7
Verbatims	79
Tabellen	82
Fragebogen	343

Einleitung

Daten zur Untersuchung

Thema:	Bevölkerung Lifestyle Light 2017
Befragungszeitraum:	11.05. – 30.05.2017
Grundgesamtheit:	Österreichische Bevölkerung ab 15 Jahren mit Internetzugang
Befragungsgebiet:	Bundesweit
Art der Befragung:	CAWI (Computer Assisted Web Interviewing)
Sampling Methode:	Quoten aus GfK Austria CAWI-Adressenpool
Erreichte Interviews:	N=2.004
Gewichtung:	Faktorengewichtung
Tabellenbasis:	N=2.000
Fragebogen:	Vom Institut in Absprache mit dem Auftraggeber entwickelt.
Studienleitung:	Michaela Löffler michaela.loeffler@gfk.com
Studennummer:	141632

Alle Untersuchungsprojekte werden in Übereinstimmung mit den Bestimmungen des von IHK / ESOMAR erstellten internationalen Kodex zur Praxis der Marketing- und Sozialforschung durchgeführt.

Erläuterungen

ERKLÄRUNGEN ZUM LESEN DER TABELLEN

Die meisten Tabellen geben an, von wie viel Prozent der Befragten die ausgewiesenen Antworten gegeben wurden. Dabei erfolgt Prozentuierung in der ersten Zeile auf das Total (=alle Befragten), in den weiteren Zeilen auch auf Teilgruppen. Unter "Basis" (=Prozentuierbasis) wird die Zahl der Fälle in der Stichprobe angegeben, auf die prozentuiert wurde.

Summen, die in den Tabellen ausgewiesen werden, können infolge vorgenommener Auf- oder Abrundungen vom Sollwert (z.B. 100%) geringfügig abweichen (z.B. 99% oder 101%).

Vertikal prozentuierte Tabellen tragen die Bezeichnung STRUKTUR. In ihnen wird ausgewiesen, wie viel Prozent der Befragten, die eine bestimmte Antwort gegeben haben, aus den angeführten Teilgruppen stammen. Da in der ersten Zeile immer 100% stehen müsste, wird an dieser Stelle jeweils die Fallzahl ausgewiesen, auf die prozentuiert wurde.

Wenn Tabellen in PROJEKTION ausgewiesen werden, stellt jede Zahl dieser Tabellen eine Hochrechnung der Stichprobe auf die Grundgesamtheit dar.

Wenn in einer Tabelle ein INDEX aufscheint, dann handelt es sich um ein "gewogenes Mittel" aus den Antworthäufigkeiten. Die Gewichte, die den einzelnen Antworten zugeordnet wurden, sind aus der Spaltenbeschriftung der Tabelle ersichtlich.

Spezialtabellen über MITTELWERTE werden anhand des folgenden Beispiels erläutert:

	m	s	v	n
(2.000)	2,24	0,94	0,04	(1.937)

m (=Mittelwert)
entspricht dem arithmetischen Mittel

s (=Streuung)
ist ein Maß für die Homogenität aller abgegebenen Nennungen, wobei nach allgemeiner Konvention angegeben wird, in welchem Intervall ca. zwei Drittel aller Nennungen liegen. Je kleiner die Streuung (d.h. je näher Null), umso näher liegt die Mehrzahl aller Nennungen um den gemeinsamen Mittelwert.

z.B.: Rund zwei Drittel aller Nennungen liegen zwischen dem Mittelwert 2,24 + s, also zwischen 1,30 und 3,18.

v (=Vertrauensbereich)
Dieser Wert gibt an, innerhalb welchen Bereiches (Mittelwert + v) der tatsächliche Mittelwert mit 95%iger Wahrscheinlichkeit in der Grundgesamtheit liegt.

z.B.: Der tatsächliche Mittelwert liegt in der Grundgesamtheit mit 95%-iger Sicherheit zwischen 2,20 und 2,28.

n (= Anzahl der Personen, die numerische Angaben gemacht haben.)

z.B.: Von den 2.000 Befragten haben 1937 Personen eine Nennung abgegeben.

SCHWANKUNGSBREITEN

Die Schwankungsbreiten für Prozentwerte und die Vertrauensbereiche für Mittelwerte sind für den Fall einfacher Zufallsstichproben dargestellt. Sie werden üblicherweise auch für kompliziertere Sampling-Methoden als eine erste Annäherung verwendet.

Es beträgt die Schwankungsbreite (mit 95%-iger Sicherheit) je nach dem Prozentwert:

bei der Anzahl der Fälle	% 3	% 5	% 10	% 15	% 20	% 25	% 30	% 40	% 50
100	3,4	4,4	6,0	7,1	8,0	8,7	9,2	9,8	10,0
200	2,4	3,1	4,2	5,0	5,7	6,1	6,5	6,9	7,1
300	2,0	2,5	3,5	4,1	4,6	5,0	5,3	5,7	5,8
400	1,7	2,2	3,0	3,6	4,0	4,3	4,6	4,9	5,0
500	1,5	1,9	2,7	3,2	3,6	3,9	4,1	4,4	4,5
750	1,2	1,6	2,2	2,6	2,9	3,2	3,3	3,6	3,7
1.000	1,1	1,4	1,9	2,3	2,5	2,7	2,9	3,1	3,2
1.250	1,0	1,2	1,7	2,0	2,3	2,4	2,6	2,8	2,8
1.500	0,9	1,1	1,5	1,8	2,1	2,2	2,4	2,5	2,6
2.000	0,8	1,0	1,3	1,6	1,8	1,9	2,0	2,2	2,2
2.500	0,7	0,9	1,2	1,4	1,6	1,7	1,8	2,0	2,0
3.000	0,6	0,8	1,1	1,3	1,5	1,6	1,7	1,8	1,8
3.500	0,6	0,7	1,0	1,2	1,4	1,5	1,5	1,6	1,7
4.000	0,5	0,7	0,9	1,1	1,3	1,4	1,4	1,5	1,6
5.000	0,5	0,6	0,8	1,0	1,1	1,2	1,3	1,4	1,4
7.500	0,4	0,5	0,7	0,8	0,9	1,0	1,1	1,1	1,2
10.000	0,3	0,4	0,6	0,7	0,8	0,9	0,9	1,0	1,0

Lesebeispiel:

Wird in einer Untergruppe, die ca.750 Fälle umfasst, ein Wert von 10% ausgewiesen, beträgt die Schwankungsbreite 2,2 %, d.h. der "wahre" Wert in der Grundgesamtheit ist zwischen 7,8 % und 12,2 % zu erwarten.

Kontrollen

Die langjährige Erfahrung des Unternehmens zeigt, dass von Interviewern nur dann verlässliche Arbeit erwartet werden kann, wenn einerseits eine regelmäßige Auslastung gegeben ist und andererseits den Interviewern bewusst ist, dass ihre Tätigkeit kontinuierlichen Kontrollen unterliegt.

REPRÄSENTATIV-BEFRAGUNGEN

Repräsentativ-Befragungen der Bevölkerung werden mehrphasig kontrolliert.

Die externen Kontrollen bestehen aus:

- Anwesenheitskontrolle: postalisch (mittels Kontrollkarten, 30 % der Stichprobe) oder telefonisch (10 % der Stichprobe).
- Inhaltskontrollen: die Kontrollfragen beziehen sich auf Zeitpunkt und Dauer des Interviews, die Verwendung von Befragungshilfen, die angewandte Fragetechnik, die vollständige Abfrage der Statistik sowie die Zielpersonenauswahl sowie die Überprüfung von Teilen des Fragebogeninhaltes.
- Totalkontrollen: 10 % der Interviewer werden kontinuierlich einer Totalkontrolle unterzogen, d.h. es werden alle Interviews des betreffenden Interviewers überprüft.

Intern werden kontrolliert:

- Fragebogenfehler
- Fehlinterpretationen von Anweisungen
- Eintragungsfehler
- Zielpersonenauswahl

Der langjährige Einsatz von modernsten elektronisch unterstützten Interview-Methoden hat Interviewfehler weitestgehend eliminiert. Dennoch wird durch ein automatisiertes Interviewer-kontroll- und -beurteilungssystem die schnelle Reaktionsfähigkeit bei ggf. auftretenden Auffälligkeiten gewährleistet.

Eingehende Tests des Fragebogen-Skripts und die Durchführung zahlreicher Testinterviews sind ebenso Standard wie die Überprüfung der Datenablage sowie ein Check von Design und Layout des Fragebogens vor Beginn der Datenerhebung.

TELEFON-BEFRAGUNGEN

Die Durchführung der Telefoninterviews wird direkt durch Supervisoren beaufsichtigt. Es werden standardmäßig 15 % der Interviews eines Projekts kontinuierlich mittels Screen-/Phone-Check kontrolliert. Der Supervisor hat dadurch die Möglichkeit, sowohl das Interview mitzuhören als auch das Interview am Supervisor-Monitor zu verfolgen. Durch das Angebot der „gläsernen Feldarbeit“ hat auch der Auftraggeber die Möglichkeit, an der Durchführung der Interviews teilzunehmen.

ONLINE-BEFRAGUNGEN

Aufgrund der Tatsache, dass die Teilnehmer des GfK-Online-Pools nur nach Eingabe von User-ID und Passwort einen Fragebogen beantworten können, ist gewährleistet, dass pro Teilnehmer nur ein Fragebogen ausgefüllt werden kann. Weiters wird die Länge der Ausfülldauer überprüft und jene Interviews ausgeschieden, welche eindeutig unter der durchschnittlichen Ausfülldauer liegen.

Das Bestehen einer Teilnahmesperre bzw. die generelle Verfügbarkeit des Fragebogens über einen längeren Zeitraum hinweg gewährleisten eine Kontrolle dahingehend, dass breite Bevölkerungsschichten angesprochen werden und das Ausfüllen durch reine Internet-Heavy-User eingeschränkt werden kann.

PSYCHOLOGISCHE EINZELEXPLORATIONEN

Bei psychologischen Einzelexplorationen konzentriert sich die Kontrolle der Interviewer auf die Überprüfung, ob bzw. wie genau die vorgeschriebenen Zielgruppenmerkmale eingehalten wurden. Die Beurteilung der Interviewqualität wird anhand modernster digitaler Tonbandaufnahmen überprüft.

SPEZIELLE BEFRAGTENGRUPPEN

Interviews in speziellen Befragtengruppen (z.B. Ärzte, Direktoren, Führungskräfte, etc.) werden in erster Linie durch die Einholung von Besuchsbestätigungen kontrolliert.

Definitionen

SOZIALSCHICHTEN

Das am häufigsten verwendete Punktgruppenverfahren zur Bestimmung der sozialen Schicht berücksichtigt das Haushaltsnettoeinkommen, das Berufsmilieu*) und die Schulbildung der befragten Person.

Das Verfahren wurde vom GfK Austria auf österreichische Verhältnisse adaptiert. Es wird von Zeit zu Zeit den geänderten Einkommensverhältnissen angepasst. Folgende Punkte wurden in der vorliegenden Untersuchung für die einzelnen Gruppen vergeben:

HAUSHALTSNETTOEINKOMMEN:

bis €	749,-		28	
€	750,-	bis €	899,-	42
€	900,-	bis €	1049,-	56
€	1.050,-	bis €	1.199,-	70
€	1.200,-	bis €	1.349,-	84
€	1.350,-	bis €	1.499,-	98
€	1.500,-	bis €	1.649,-	112
€	1.650,-	bis €	1.799,-	126
€	1.800,-	bis €	1.949,-	140
€	1.950,-	bis €	2.099,-	154
€	2.100,-	bis €	2.249,-	168
€	2.250,-	bis €	2.399,-	182
€	2.400,-	bis €	2.699,-	196
€	2.700,-	bis €	2.999,-	224
€	3.000,-	bis €	3.299,-	252
€	3.300,-	bis €	3.599,-	280
€	3.600,-	bis €	3.899,-	308
€	3.900,-	bis €	4.199,-	336
€	4.200,-	bis €	4.999,-	354
€	5.000,-	und mehr		392
	Schätzwert für fehlende Angaben			180

SCHULBILDUNG (abgeschlossen):

Hochschule / Universität	120
Matura	100
Pflichtschule mit Lehre	50
Pflichtschule ohne Lehre	20

BERUFSMILIEU*)

Freie Berufe, z.B. Ärzte, Architekten, Wirtschaftsprüfer, Zivilingenieure, Anwälte, Künstler (nicht angestellt)	80
Inhaber, Geschäftsführer, Direktoren größerer Unternehmen	80
Leitende Angestellte, höhere Beamte	70
Inhaber kleinerer Firmen, selbständige Geschäftsleute oder Handwerker	60
Untergeordnete Angestellte und Beamte	50
Facharbeiter, nicht selbständige Handwerker	40
Selbständige Landwirte	30
Sonstige Arbeiter (auch landwirtschaftliche Arbeiter)	20

*)

bei Berufstätigen: der eigene Beruf
bei Nicht-mehr-Berufstätigen: der zuletzt ausgeübte Beruf
bei allen anderen: der Beruf (oder letzte Beruf) des Haushaltsvorstandes

Aus der Summe dieser Punkte wurden die fünf Sozialschichten folgendermaßen definiert:

A-Schicht	465	bis	592	Punkte
B-Schicht	351	bis	464	Punkte
C-Schicht	235	bis	350	Punkte
C1-Schicht	283	bis	350	Punkte
C2-Schicht	235	bis	282	Punkte
D-Schicht	157	bis	234	Punkte
E-Schicht	68	bis	156	Punkte

KAUFKRAFT-KLASSEN

Obwohl die Sozialschichten erfahrungsgemäß ein gutes Unterscheidungsmerkmal für Verhaltensweisen und Einstellungen darstellen, kann es zu Fehlurteilen kommen, wenn die Kaufkraft einer Person oder Gruppe verstärkte Bedeutung hat. Zur Definition der Sozialschichten wird nämlich das Haushalts-Einkommen als Ganzes herangezogen, also ohne Berücksichtigung, aus wie viel Personen ein Haushalt besteht. Eine größere Personenzahl im Haushalt reduziert verständlicherweise die Kaufkraft.

Es wurde aus diesem Grund eine Weiterentwicklung des geschilderten Punktgruppenverfahrens vorgenommen, die im wesentlichen darin besteht, dass die Punktezahl, die für das Haushalts-Einkommen vergeben wird, durch die Gesamtzahl der Personen im Haushalt geteilt wird und (weil dies im Durchschnitt eine Division durch drei bedeutet) auch die Punkte für Schulbildung und Berufsmilieu auf 1/3 reduziert werden (um die Relation der drei Kriterien zueinander aufrecht zu erhalten).

Wenn man die auf diese Weise gebildeten Punktesummen im Verhältnis 10:20:40:20:10 aufteilt, entstehen Gruppen, die "Kaufkraft-Klassen" genannt und zum Unterschied von den Sozialschichten mit I, II, III, IV und V bezeichnet werden. Sie sind folgendermaßen definiert:

Klasse I	179	bis	459	Punkte
Klasse II	129	bis	178	Punkte
Klasse IIIa	106	bis	128	Punkte
Klasse IIIb	86	bis	105	Punkte
Klasse IV	63	bis	85	Punkte
Klasse V	20	bis	62	Punkte

Ein Crosscount zeigt den Zusammenhang zwischen Sozialschichten und Kaufkraft-Klassen:

SOZIALSCHICHTEN

Kaufkraft-Klassen	A	B	C1	C2	D	E	Summe
Klasse I	38	36	15	11	0	-	100 %
Klasse II	22	32	26	9	11	-	100 %
Klasse IIIa	9	33	21	25	11	1	100 %
Klasse IIIb	-	18	28	23	24	7	100 %
Klasse IV	-	1	17	35	33	14	100 %
Klasse V	-	-	-	9	37	54	100 %

KAUFKRAFTKLASSEN

Soziale Schicht	I	II	IIIa	IIIb	IV	V	Summe
A-Schicht	37	46	18	-	-	-	101 %
B-Schicht	17	32	33	17	1	-	100 %
C1-Schicht	7	27	22	27	17	-	100 %
C2-Schicht	5	9	25	22	35	5	101 %
D-Schicht	0	12	11	24	33	21	101 %
E-Schicht	-	-	2	12	28	58	100 %

(Werte auf die Gesamtbevölkerung ab 15 Jahren bezogen.)

LEBENSPHASEN

Das Merkmal "Lebensphasen" ist eine Variable, die sich aus den Einzelmerkmalen Alter, Berufstätigkeit, Familienstand, Haushaltsgröße und Alter der Kinder im Haushalt zusammensetzt. Die Kategorien sind so definiert, dass ihre Aufeinanderfolge möglichst weitgehend den Phasen entspricht, die die Mehrheit der Bevölkerung durchlebt. Jeder Befragte wird dabei derjenigen Phase zugeordnet, die für ihn typisch ist. Die Variable "Lebensphasen" dient in der Markt-, Medien- und Sozialforschung als ein Instrument zur Bestimmung von Zielgruppen, das zunehmend Anwendung findet. Das Konzept der Lebensphasen geht auf W. Wells und G. Gubar zurück, die ihr "Life Cycles"-Segmentations-Modell im "Journal of Marketing Research", November 1966 präsentierte. Es wurde (insbesondere für die Zwecke der Medienforschung) unter anderem von A. Späth auf die österreichischen Verhältnisse übertragen und weiterentwickelt.

JUGENDLICHE/JÜNGERE LEDIGE

Schüler, Studenten und unverheiratete (bzw. nicht in einer Lebensgemeinschaft lebende) berufstätige Personen bis 39 Jahre.

JUNGE EHEPAARE OHNE KINDER

Bis 39 Jahre alt, verheiratet (oder in Lebensgemeinschaft) und kein Kind im Haushalt.

KLEINE FAMILIE MIT KLEINKIND(ERN)

Befragte, die mit Kind(ern) unter 6 Jahren in einem Haushalt mit 2 bis 4 Personen leben. In dieser Definition sind Familien mit Kleinkindern und Schulkindern (d.h. Kinder von 6 bis unter 15 Jahren) eingeschlossen.

GROSSE FAMILIE MIT KLEINKIND(ERN)

Befragte, die mit Kind(ern) unter 6 Jahren in einem Haushalt mit mehr als 5 Personen leben. Auch in dieser Definition sind Familien mit Klein- und/oder Schulkind(ern) eingeschlossen.

KLEINE FAMILIE MIT SCHULKIND(ERN)

Personen, die in einem Haushalt mit 2 bis 4 Personen und mit Kind(ern) von 6 bis unter 15 Jahren leben, jedoch nicht mit Kleinkindern unter 6 Jahren.

GROSSE FAMILIE MIT SCHULKIND(ERN)

Personen, die in einem Haushalt mit 5 oder mehr Personen und mit Kind(ern) von 6 bis unter 15 Jahren leben, aber ohne Kleinkinder unter 6 Jahren.

ÄLTERE BERUFSTÄTIGE OHNE KIND

Berufstätige ab 40 Jahren, die in einem Haushalt ohne Kinder (unter 15 Jahren) leben.

ÄLTERE NICHT BERUFSTÄTIGE OHNE KIND

Nicht-Berufstätige ab 40 Jahren, die in einem Haushalt ohne Kinder (unter 15 Jahren) leben.

FAMILIENLEBENSZYKLUS

Analog den für Personen definierten Lebensphasen wird für Haushalte ein Familienlebenszyklus wie folgt definiert:

ALLEINSTEHENDE

In dieser Kategorie werden alle Ein-Personen-Haushalte mit einer Person bis zu 59 Jahren erfasst.

JÜNGERE FAMILIE OHNE KIND

Mehr-Personen-Haushalte ohne Kinder, mit einem Haushaltsvorstand bis zu 39 Jahren.

FAMILIE MIT NUR VORSCHULKIND(ERN)

Mehr-Personen-Haushalte nur mit Kind(ern) unter 6 Jahren.

FAMILIE MIT VORSCHUL- UND SCHULKIND(ERN)

Mehr-Personen-Haushalte mit Kind(ern) unter 6 Jahren und Kind(ern) unter 15 Jahren.

FAMILIE MIT NUR SCHULKIND(ERN)

Mehr-Personen-Haushalte nur mit Kind(ern) von 6 bis unter 15 Jahren.

ÄLTERE FAMILIE OHNE KIND, HAUSHALTSVORSTAND BERUFSTÄTIG

Mehr-Personen-Haushalte mit einem Haushaltsvorstand, der älter als 39 Jahre und berufstätig ist.

ÄLTERE FAMILIE OHNE KIND, HAUSHALTSVORSTAND NICHT BERUFSTÄTIG

Mehr-Personen-Haushalte mit einem Haushaltsvorstand, der älter als 39 Jahre und nicht berufstätig ist.

VERWITWETE

Ein-Personen-Haushalte mit einer Person älter als 59 Jahre. (Im Unterschied zur ersten Kategorie der Alleinstehenden handelt es sich meist um Haushalte von Verwitweten.)

WOHNUMGEBUNG

Die Kategorien des Merkmals "Gemeindegröße" fassen Haushalte einer Größenklasse zusammen, deren Umgebung tatsächlich jedoch sehr unterschiedlich sein kann. Um diese Heterogenität auszugleichen, muss der Interviewer den Wohnort des Haushalts der befragten Person einstufen. Er hat jene Kategorie zu wählen, die die unmittelbare Umgebung der Wohnung am besten charakterisiert.

- Dorf in rein ländlicher Umgebung
- Dorf in der Nähe einer mittleren Stadt oder Großstadt
- ländliche Kleinstadt
- industrielle Kleinstadt
- Stadt mittlerer Größe mit wenig Industrie
- Stadt mittlerer Größe mit viel Industrie
- große Stadt, und zwar Zentrum oder zentrale Bezirke
- große Stadt, und zwar Randgebiete oder Vororte

Übersichten



Bevölkerung Lifestyle Light 2017

Eine Studie von GfK im Auftrag von AMS Österreich

Daten zur Untersuchung

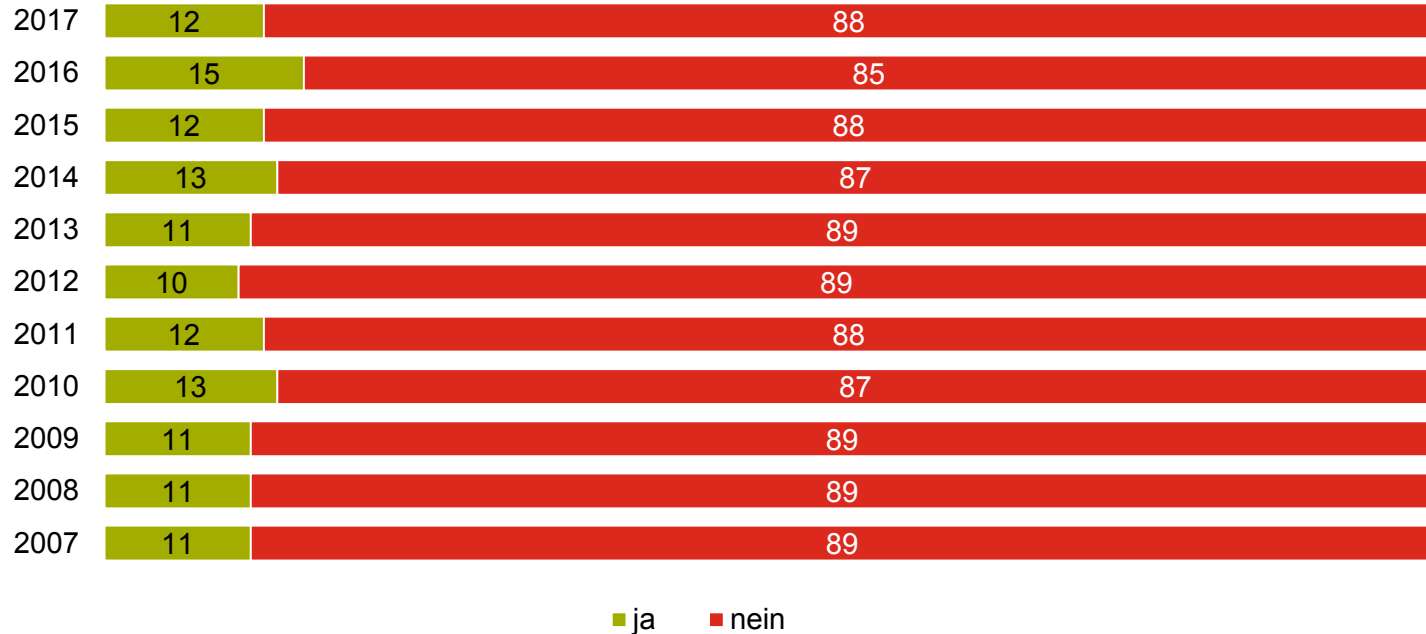
Befragungszeitraum	11.05. - 30.05.2017
Grundgesamtheit	Österreichische Bevölkerung ab 15 Jahren mit Internetzugang
Befragungsgebiet	Bundesweit
Befragungsart	Computer-Assisted Web Interviews (CAWI)
Sampling	Quoten aus GfK Austria CAWI-Adressenpool
Stichprobe	n=2.000
Fragebogen	Vom Institut in Absprache mit dem Auftraggeber entwickelt
Vorgängerbefragungen	<p>Quelle 2016: GfK, Sozial- und Organisationsforschung, Online-Studie 2016, n=2.000, Befragungszeitraum: 11.05. – 30.05.16</p> <p>Quelle 2015: GfK, Sozial- und Organisationsforschung, Online-Studie 2015, n=2.000, Befragungszeitraum: 07.05. – 18.05.15</p> <p>Quelle 2014: GfK, Sozial- und Organisationsforschung, Online-Studie 2014, n=2.000, Befragungszeitraum: 05.05. – 15.05.14</p> <p>Quelle 2013: GfK Austria, Sozial- und Organisationsforschung, Online-Studie 2013, n=2.000, Befragungszeitraum: 24.04. – 05.05.13</p> <p>Quelle 2012: GfK Austria, Sozial- und Organisationsforschung, Online-Studie 2012, n=2.000, Befragungszeitraum: 25.04. – 09.05.12</p> <p>Quelle 2011: GfK Austria, Sozial- und Organisationsforschung, Online-Studie 2011, n=2.000, Befragungszeitraum: 26.04. – 31.05.11</p> <p>Quelle 2010: GfK Austria, Sozial- und Organisationsforschung, Online-Studie 2010, n=2.000, Befragungszeitraum: 19.05. – 14.06.10</p> <p>Quelle 2009: GfK Austria, Sozial- und Organisationsforschung, Online-Studie 2009, n=2.000, Befragungszeitraum: 29.04. – 18.05.09</p> <p>Quelle 2008: GfK Austria, Sozial- und Organisationsforschung, Online-Studie 2008, n=2.000, Befragungszeitraum: 17.06. – 02.07.08</p> <p>Quelle 2007: GfK Austria, Sozial- und Organisationsforschung, Online-Studie 2007, n=2.000, Befragungszeitraum: 18.04. – 27.04.07</p> <p>Quelle 2006: FESSEL-GfK, Online-Studie 2006, n=2.000, Befragungszeitraum: 17.05. - 02.06.06</p> <p>Quelle 2005: FESSEL-GfK, LIFESTYLE Online 2005, n=2.000, Befragungszeitraum: 27.06. - 13.07.05</p> <p>Quelle 2004: FESSEL-GfK, LIFESTYLE Online 2004, n=2.000, Befragungszeitraum: 20.09. - 04.10.04</p>

Agenda

- 1 Persönlicher Kontakt zum AMS
- 2 Informationsverhalten beim AMS Besuch
- 3 Bekanntheit Online-Angebot AMS
- 4 Bewerbungen
- 5 Information über Arbeitswelt und Berufsmöglichkeiten
- 6 Internetnutzung über mobiles Endgerät
- 7 Verbatims
- 8 Anhang: Fragebogen und Kontakt

1) Persönlicher Kontakt zum AMS

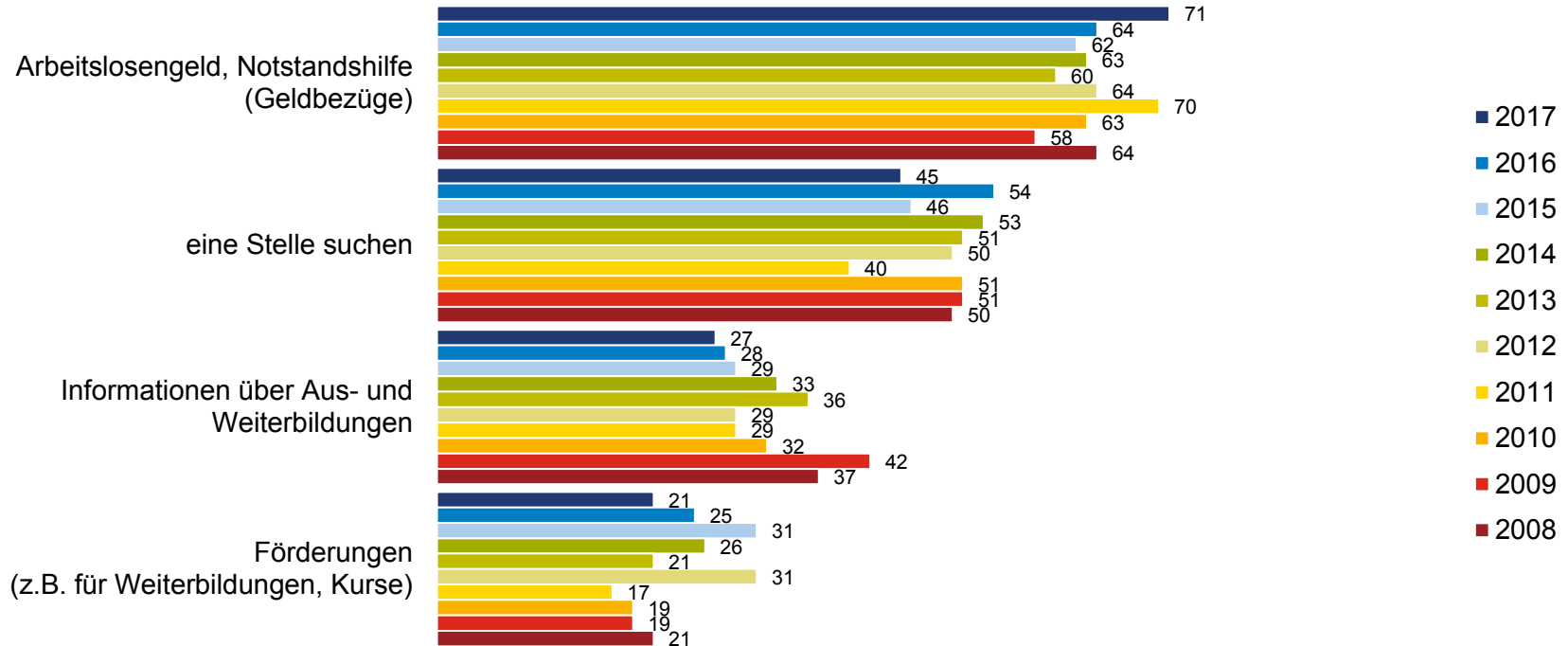
Persönlicher Kontakt zum AMS I



Frage B03: Waren Sie im Vorjahr in einem Arbeitsmarktservice – AMS?
Basis: Total

Angaben in %

Persönlicher Kontakt zum AMS II

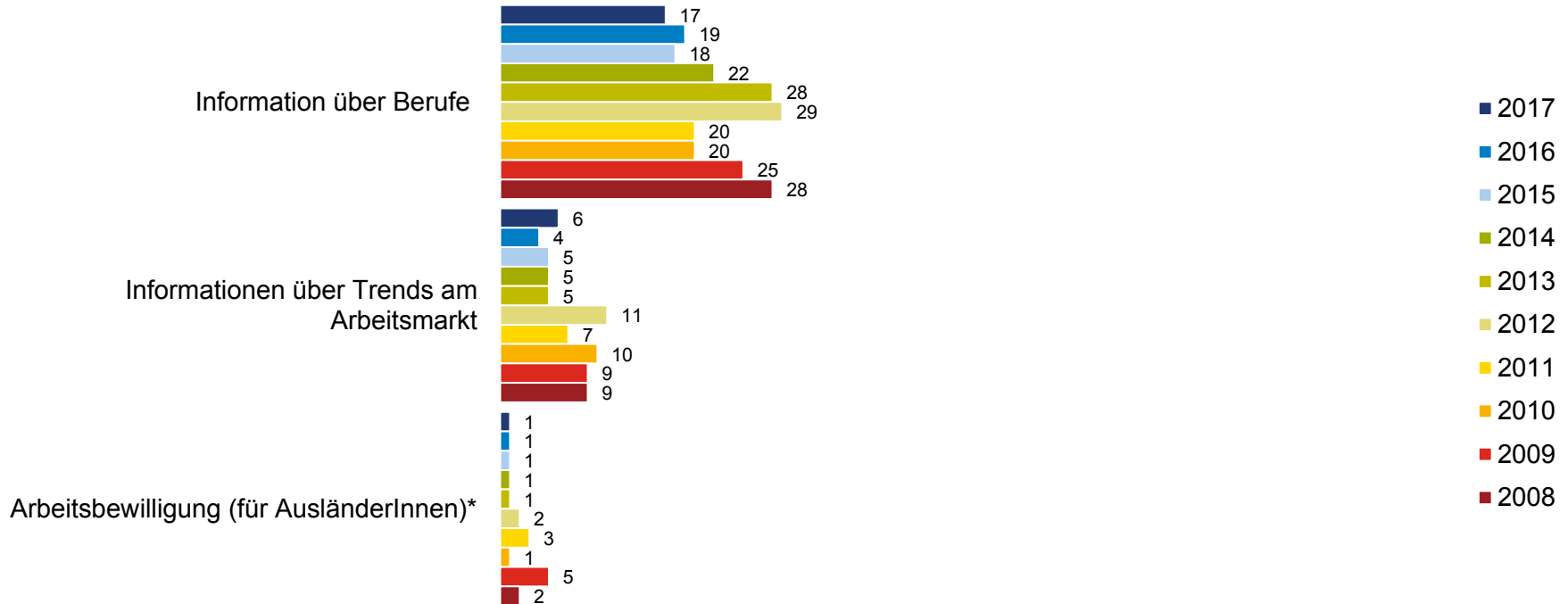


Frage B03a: Welche der folgenden Anliegen oder Fragen hatten Sie da?

Basis: AMS Besuch im Vorjahr (2017: n=241 / 2016: n=294 / 2015: n=236 / 2014: n=251 / 2013: n=222 / 2012: n=207 / 2011: n=236 / 2010: n=264 / 2009: n=221 / 2008: n=223)

Angaben in %

Persönlicher Kontakt zum AMS III



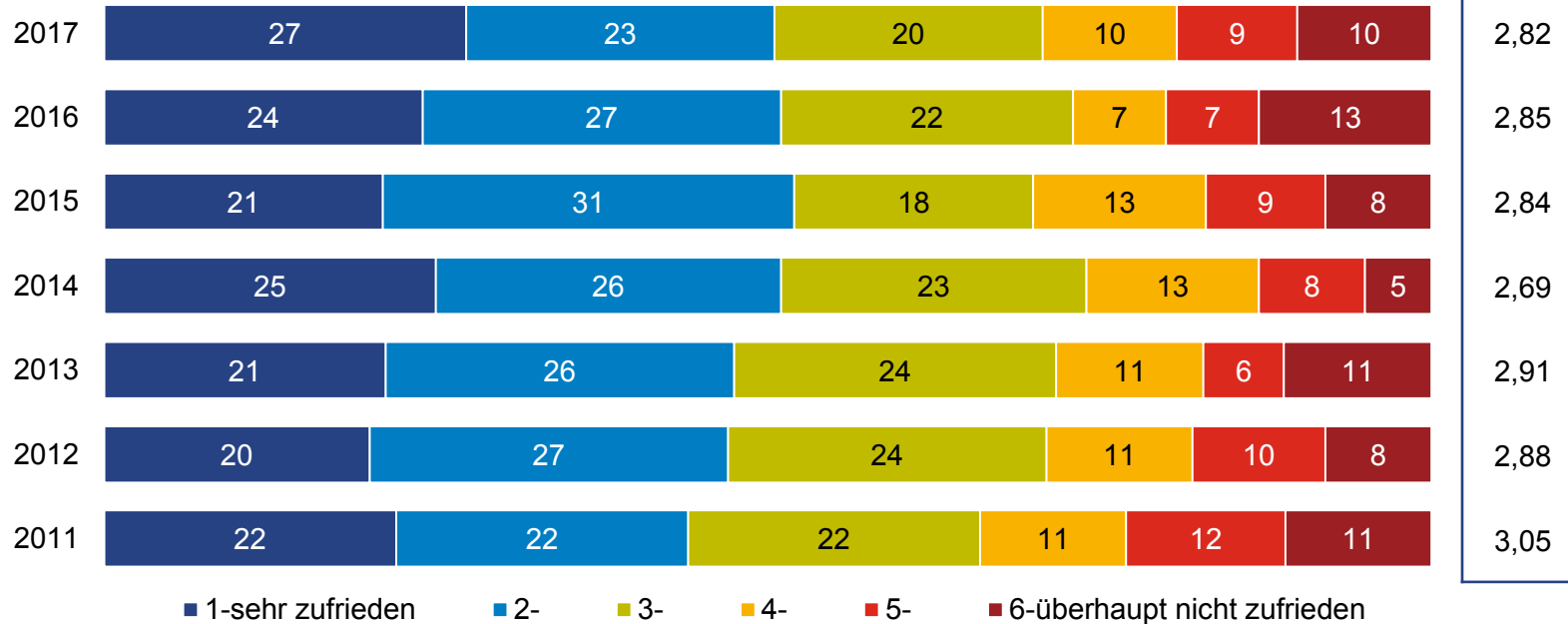
*2008 Arbeitserlaubnis (für AusländerInnen)

Frage B03a: Welche der folgenden Anliegen oder Fragen hatten Sie da?

Basis: AMS Besuch im Vorjahr (2017: n=241 / 2016: n=294 / 2015: n=236 / 2014: n=251 / 2013: n=222 / 2012: n=207 / 2011: n=236 / 2010: n=264 / 2009: n=221 / 2008: n=223)

Angaben in %

Persönlicher Kontakt zum AMS III



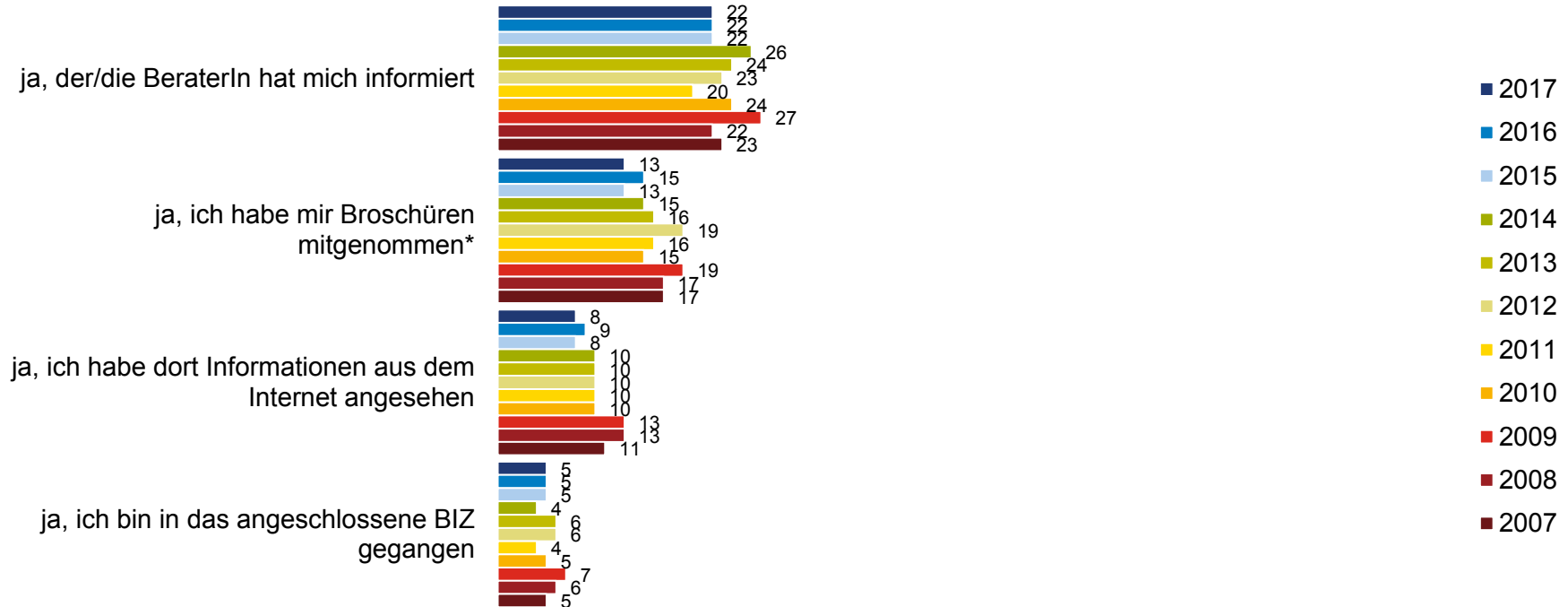
Frage B04: Wie zufrieden waren Sie alles in allem mit dem AMS-Besuch?

Basis: AMS Besuch im Vorjahr (2017: n=241 / 2016: n=294 / 2015: n=236 / 2014: n=251 / 2013: n=222 / 2012: n=207 / 2011: n=236)

Angaben in %, Mittelwerte

2) Informationsverhalten beim AMS Besuch

Informationsverhalten beim AMS Besuch I



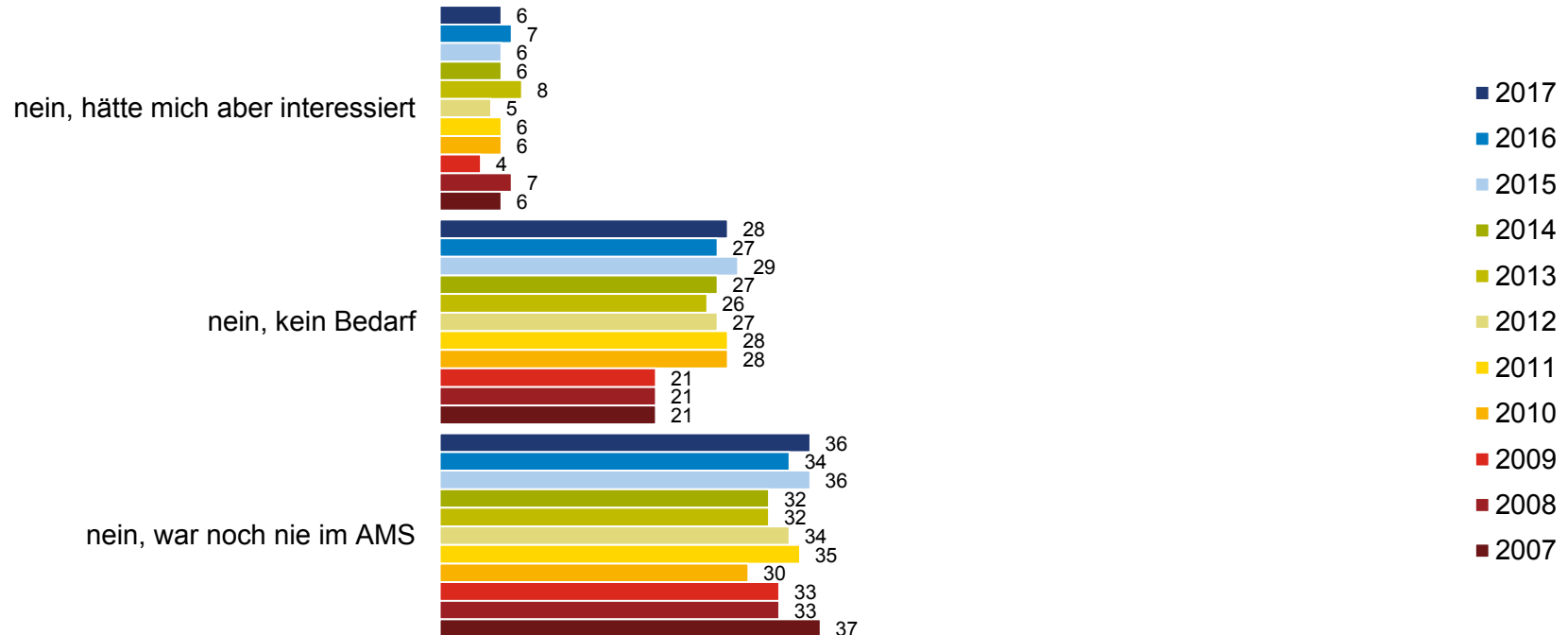
*bis 2010: Ja, ich habe mir Broschüren aus der Info-Zone mitgenommen

Frage B05: Haben Sie sich jemals im Zuge eines AMS-Besuches auch über Berufe und Berufschancen bzw. über Aus- und Weiterbildungen informiert?

Basis: Total

Angaben in %

Informationsverhalten beim AMS Besuch II



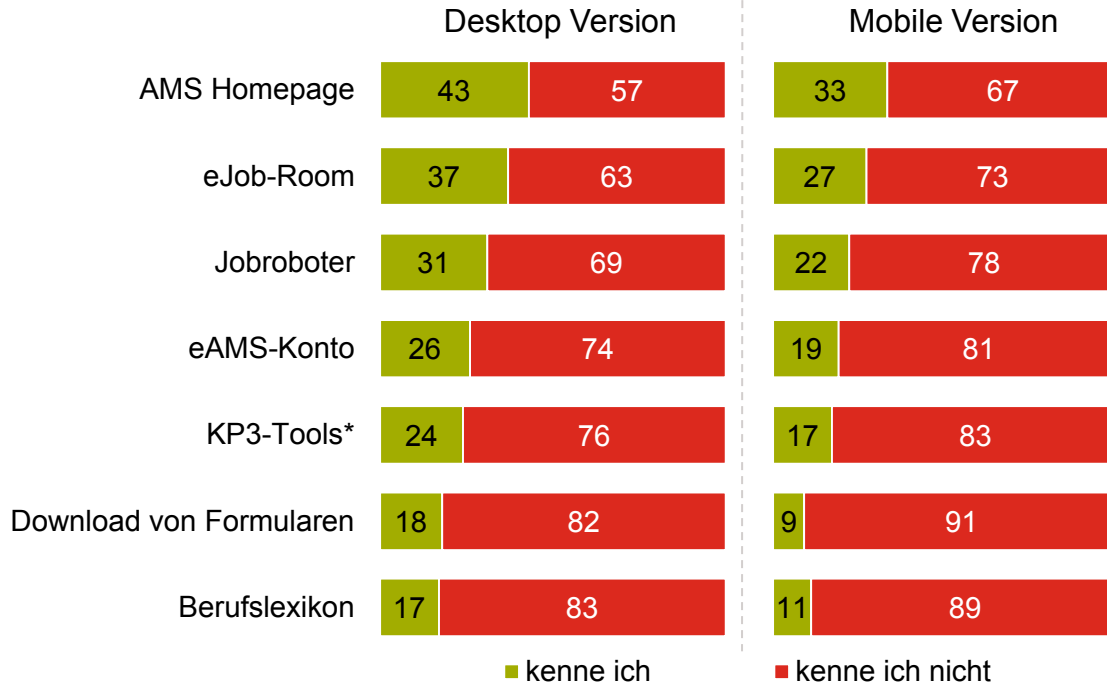
Frage B05: Haben Sie sich jemals im Zuge eines AMS-Besuches auch über Berufe und Berufschancen bzw. über Aus- und Weiterbildungen informiert?

Basis: Total

Angaben in %

3) Bekanntheit Online-Angebot AMS

Bekanntheit Online-Angebot AMS I




* KP3-Tools: Qualifikationsbarometer, Berufslexikon, Berufskompass (mindestens eines der genannten Online-Angebote bekannt)

Frage B06: Das AMS bietet offene Stellen, Berufsinfos und weitere Angebote auch online an. Kennen Sie die folgenden Online-Angebote des AMS?

Basis: Total

Angaben in %

Bekanntheit Online-Angebot AMS II


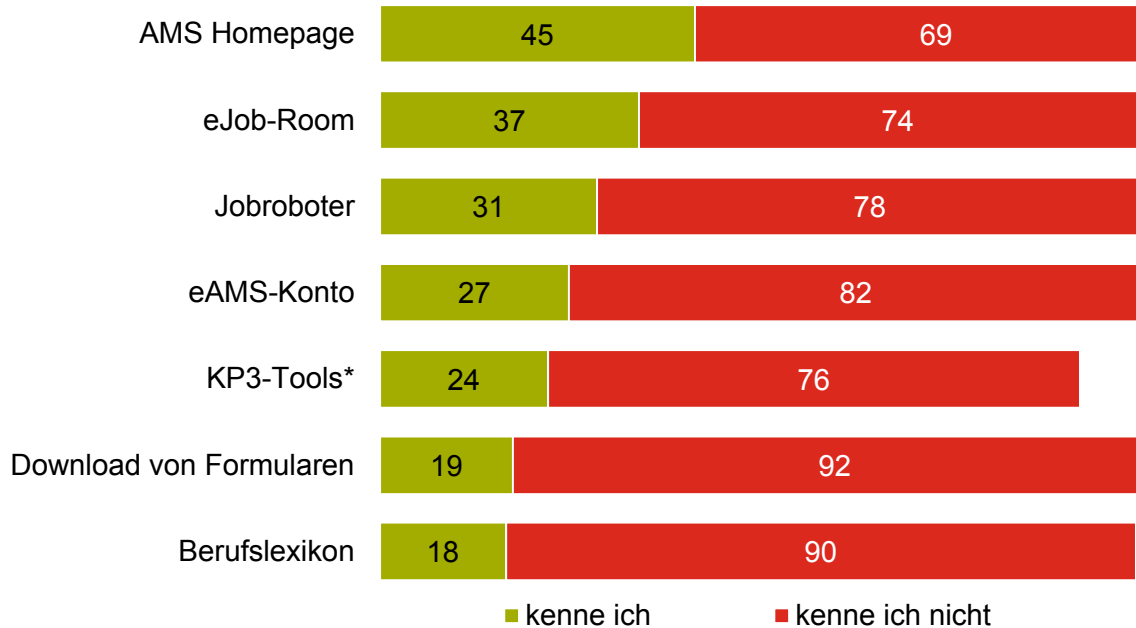


Frage B06: Das AMS bietet offene Stellen, Berufsinfos und weitere Angebote auch online an. Kennen Sie die folgenden Online-Angebote des AMS?
Basis: Total

Angaben in %

Bekanntheit Online-Angebot AMS I

Desktop und mobile Version gesamt



* KP3-Tools: Qualifikationsbarometer, Berufslexikon, Berufskompass (mindestens eines der genannten Online-Angebote bekannt)

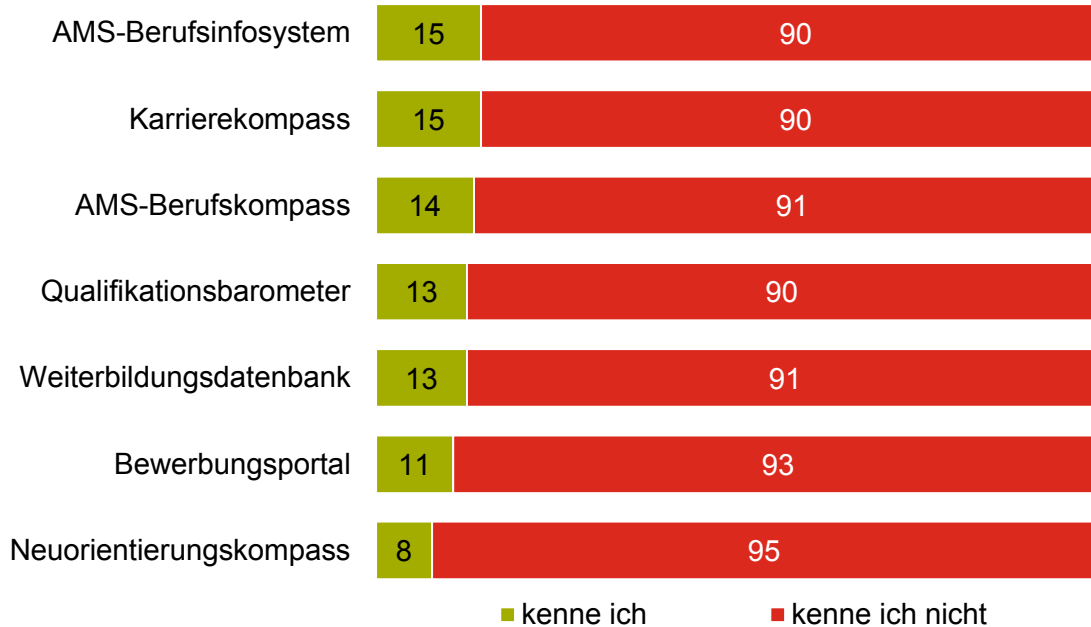
Frage B06: Das AMS bietet offene Stellen, Berufsinfos und weitere Angebote auch online an. Kennen Sie die folgenden Online-Angebote des AMS?

Basis: Total

Angaben in %

Bekanntheit Online-Angebot AMS II

Desktop und mobile Version gesamt



* KP3-Tools: Qualifikationsbarometer, Berufsblexikon, Berufskompass (mindestens eines der genannten Online-Angebote bekannt)

Frage B06: Das AMS bietet offene Stellen, Berufsinfos und weitere Angebote auch online an. Kennen Sie die folgenden Online-Angebote des AMS?

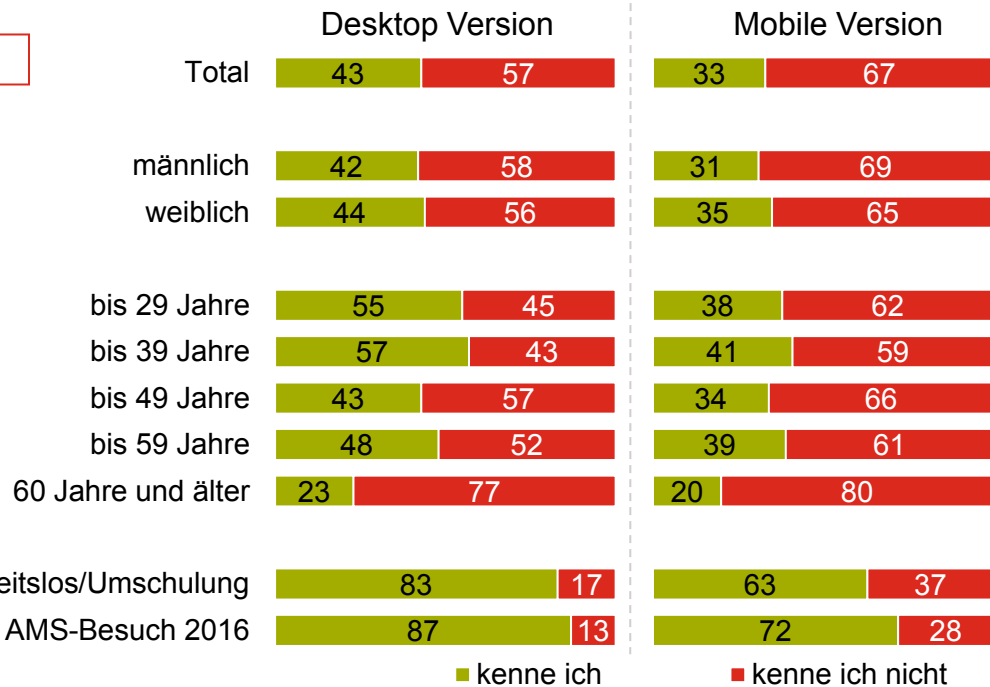
Basis: Total

Angaben in %

Bekanntheit Online-Angebote AMS-Homepage



Online-Internetauftritt allgemein: AMS-Homepage



Frage B06: Das AMS bietet offene Stellen, Berufsinfos und weitere Angebote auch online an. Kennen Sie die folgenden Online-Angebote des AMS?

Basis: Total

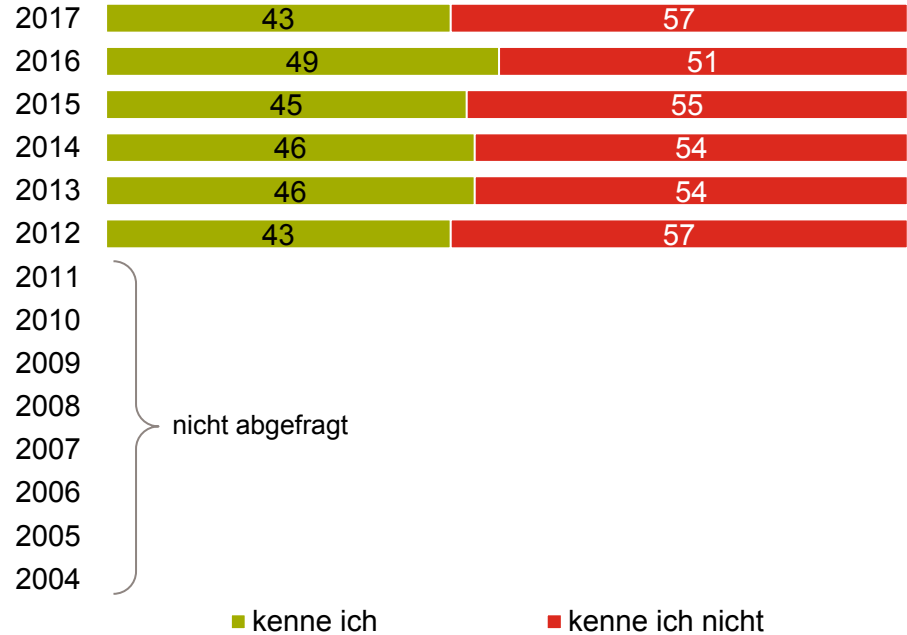
Angaben in %

Bekanntheit Online-Angebote im Zeitvergleich

AMS-Homepage Desktop Version



Online-Internetauftritt allgemein: AMS-Homepage



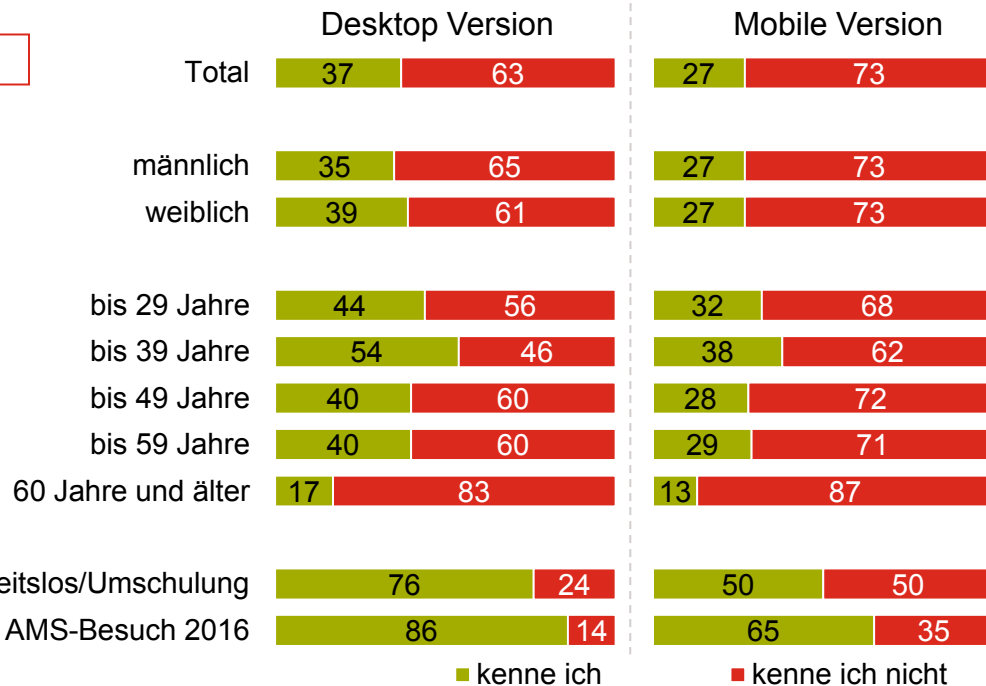
Frage B06: Das AMS bietet offene Stellen, Berufsinfos und weitere Angebote auch online an. Kennen Sie die folgenden Online-Angebote des AMS?
Basis: Total

Angaben in %

Bekanntheit Online-Angebote eJob-Room



Online-Jobbörse: eJob-Room



Frage B06: Das AMS bietet offene Stellen, Berufsinfos und weitere Angebote auch online an. Kennen Sie die folgenden Online-Angebote des AMS?

Basis: Total

Angaben in %

Bekanntheit Online-Angebote im Zeitvergleich

eJob-Room Desktop Version



Online-Jobbörse: eJob-Room**



* leicht geänderte Fragestellung:

2007: *Das AMS bietet offene Stellen, Berufsinfos und weitere Angebote auch online an. Kennen Sie diese Angebote bzw. haben Sie diese bereits benutzt?*

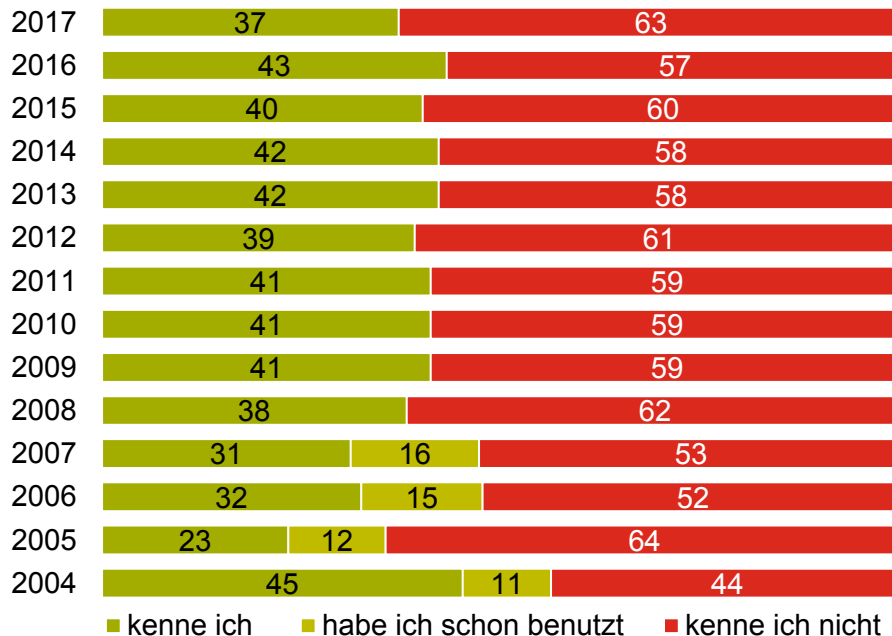
2006/2005/2004: *Das AMS bietet Stellen und Berufsinfos auch online an. Kennen Sie diese Angebote bzw. haben Sie diese bereits benutzt?*

** Bezeichnung:

2006/2007: online-Stellenvermittlung: e-job-room

2005: AMS-e-job-room

2004: online-Stellenvermittlung



Frage B06: Das AMS bietet offene Stellen, Berufsinfos und weitere Angebote auch online an. Kennen Sie die folgenden Online-Angebote des AMS?*

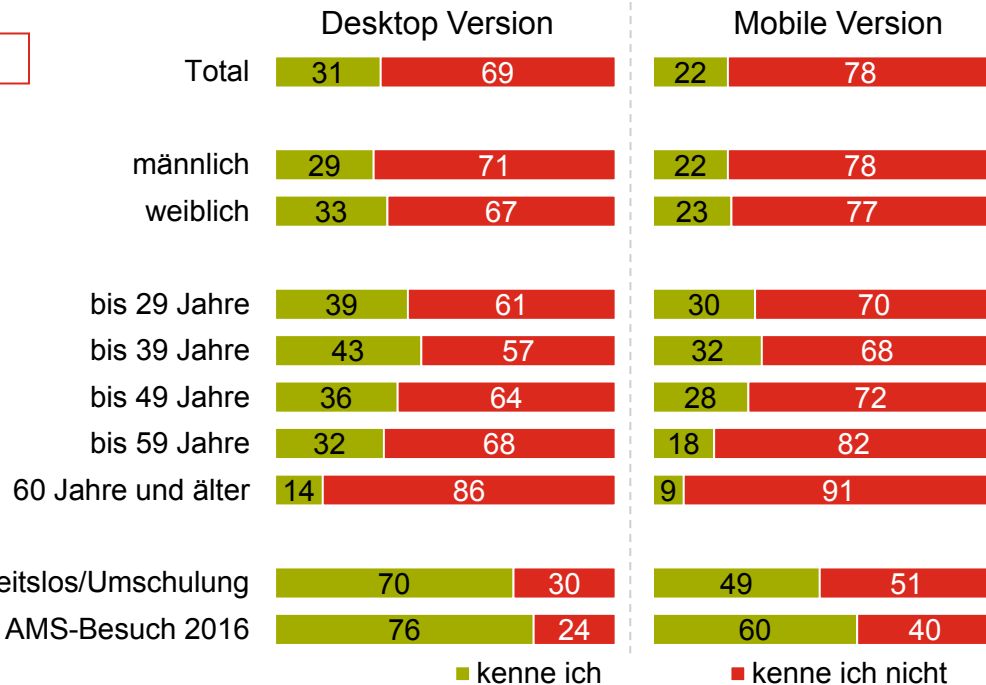
Basis: Total

Angaben in %

Bekanntheit Online-Angebote Jobroboter



Online-Stellensuche: Jobroboter



Frage B06: Das AMS bietet offene Stellen, Berufsinfos und weitere Angebote auch online an. Kennen Sie die folgenden Online-Angebote des AMS?

Basis: Total

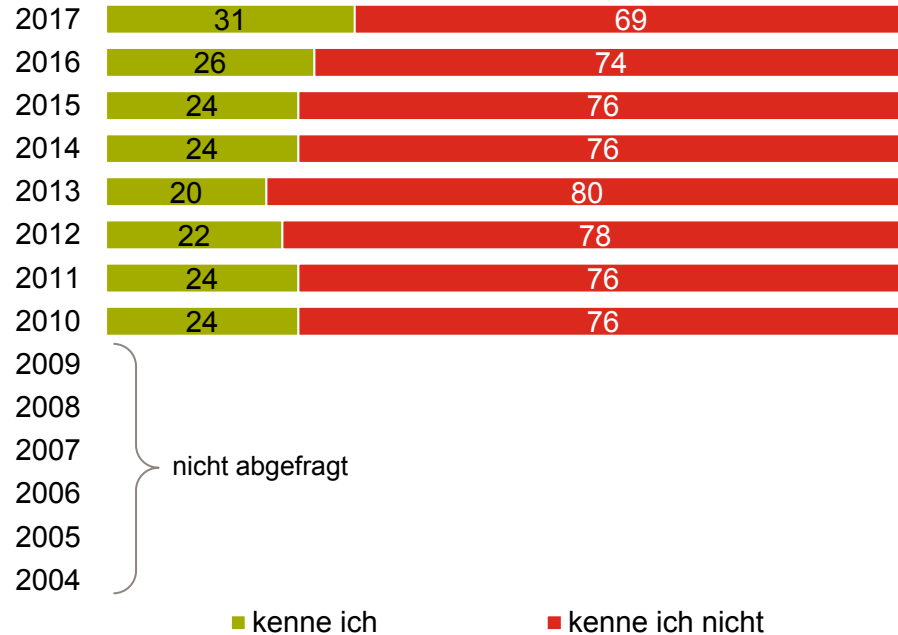
Angaben in %

Bekanntheit Online-Angebote im Zeitvergleich

Jobroboter Desktop Version



Online-Stellensuche: Jobroboter



Frage B06: Das AMS bietet offene Stellen, Berufsinfos und weitere Angebote auch online an. Kennen Sie die folgenden Online-Angebote des AMS?

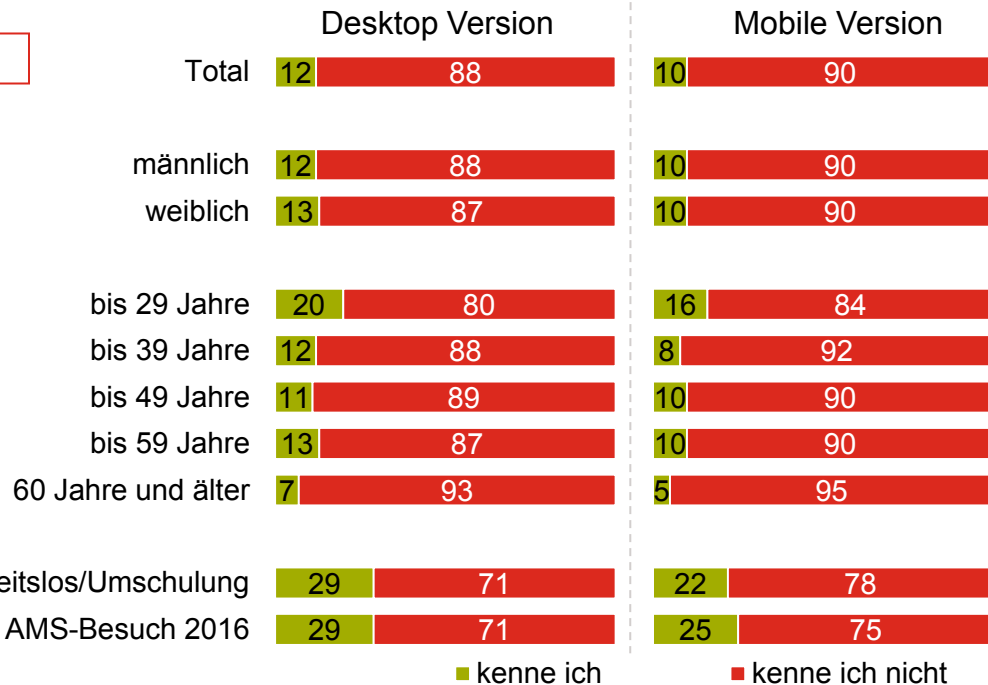
Basis: Total

Angaben in %

Bekanntheit Online-Angebote Qualifikationsbarometer



Online-Berufsinfo: Qualifikationsbarometer



Frage B06: Das AMS bietet offene Stellen, Berufsinfos und weitere Angebote auch online an. Kennen Sie die folgenden Online-Angebote des AMS?

Basis: Total

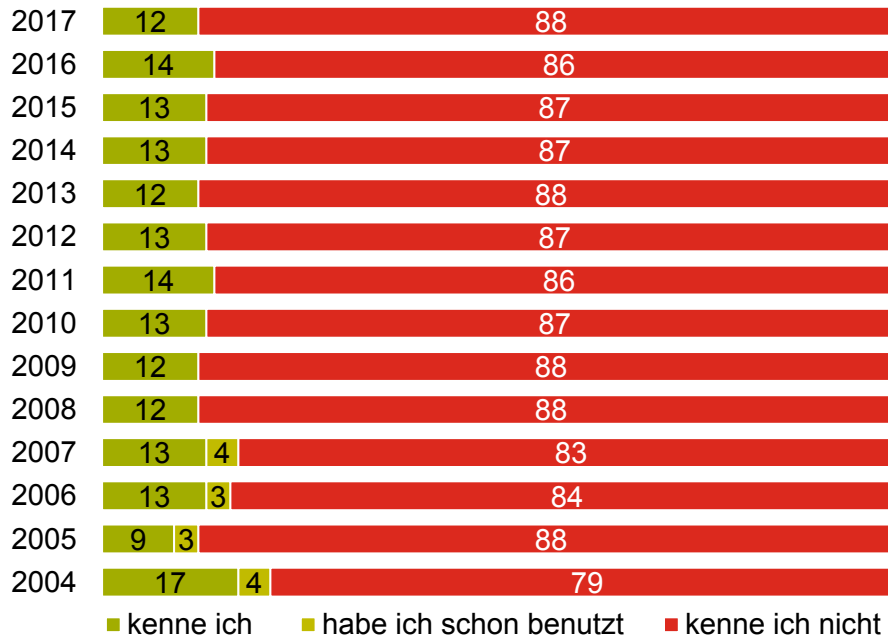
Angaben in %

Bekanntheit Online-Angebote im Zeitvergleich

Qualifikationsbarometer Desktop Version



Online-Berufsinfo: Qualifikationsbarometer**



* leicht geänderte Fragestellung:

2007: *Das AMS bietet offene Stellen, Berufsinfos und weitere Angebote auch online an. Kennen Sie diese Angebote bzw. haben Sie diese bereits benutzt?*

2006/2005/2004: *Das AMS bietet Stellen und Berufsinfos auch online an. Kennen Sie diese Angebote bzw. haben Sie diese bereits benutzt?*

** Bezeichnung

2005: AMS-Qualifikationsbarometer

Frage B06: Das AMS bietet offene Stellen, Berufsinfos und weitere Angebote auch online an. Kennen Sie die folgenden Online-Angebote des AMS?*

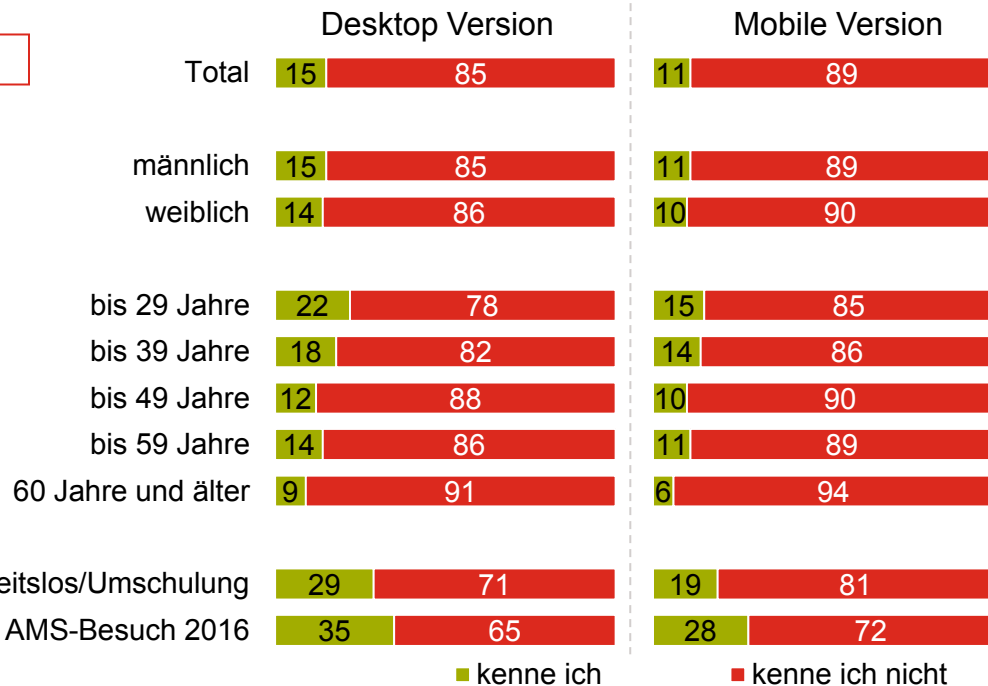
Basis: Total

Angaben in %

Bekanntheit Online-Angebote AMS-Berufsinfosystem



Online-Berufsinfo: AMS-Berufsinfosystem



Frage B06: Das AMS bietet offene Stellen, Berufsinfos und weitere Angebote auch online an. Kennen Sie die folgenden Online-Angebote des AMS?

Basis: Total

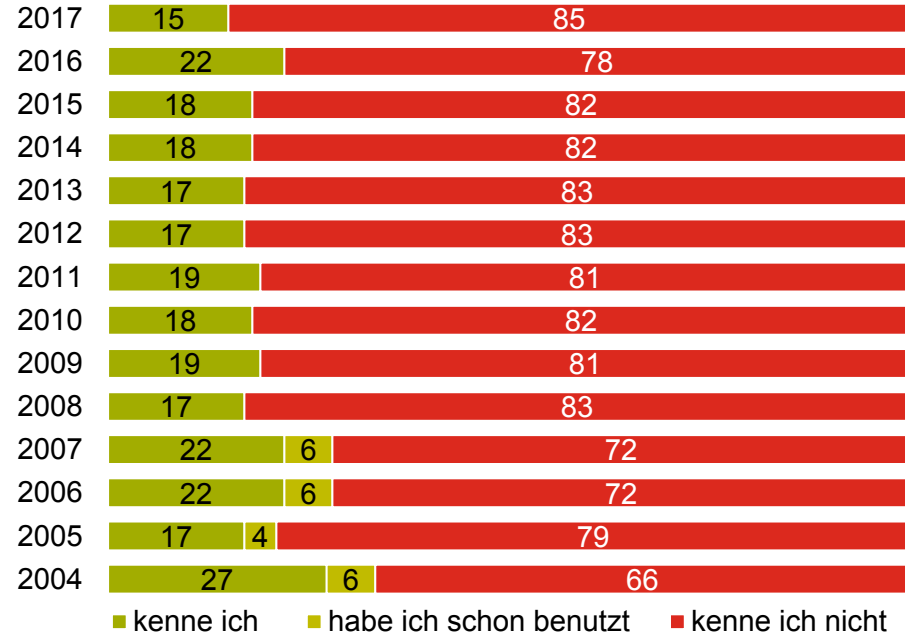
Angaben in %

Bekanntheit Online-Angebote im Zeitvergleich

AMS-Berufsinfosystem Desktop Version



Online-Berufsinfo: AMS-Berufsinfosystem**



* leicht geänderte Fragestellung:

2007: *Das AMS bietet offene Stellen, Berufsinfos und weitere Angebote auch online an. Kennen Sie diese Angebote bzw. haben Sie diese bereits benutzt?*

2006/2005/2004: *Das AMS bietet Stellen und Berufsinfos auch online an. Kennen Sie diese Angebote bzw. haben Sie diese bereits benutzt?*

** Bezeichnung:
2004: AMS-BIS

Frage B06: Das AMS bietet offene Stellen, Berufsinfos und weitere Angebote auch online an. Kennen Sie die folgenden Online-Angebote des AMS?*

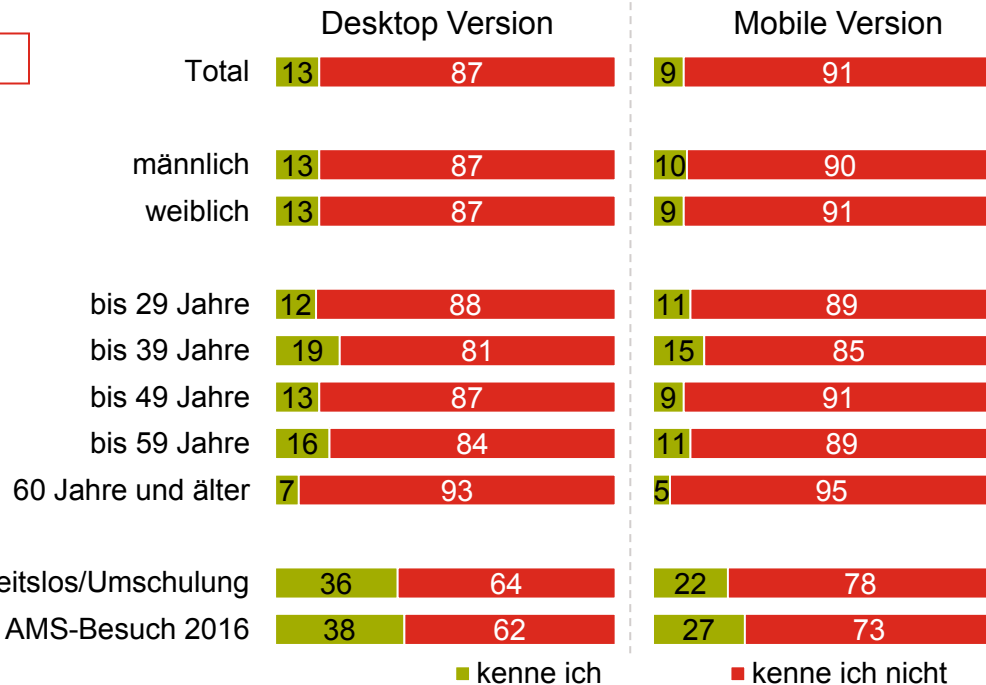
Basis: Total

Angaben in %

Bekanntheit Online-Angebote Weiterbildungsdatenbank



Online-Berufsinfo: Weiterbildungsdatenbank



Frage B06: Das AMS bietet offene Stellen, Berufsinfos und weitere Angebote auch online an. Kennen Sie die folgenden Online-Angebote des AMS?

Basis: Total

Angaben in %

Bekanntheit Online-Angebote im Zeitvergleich

Weiterbildungsdatenbank Desktop Version



Online-Berufsinfo: Weiterbildungsdatenbank**



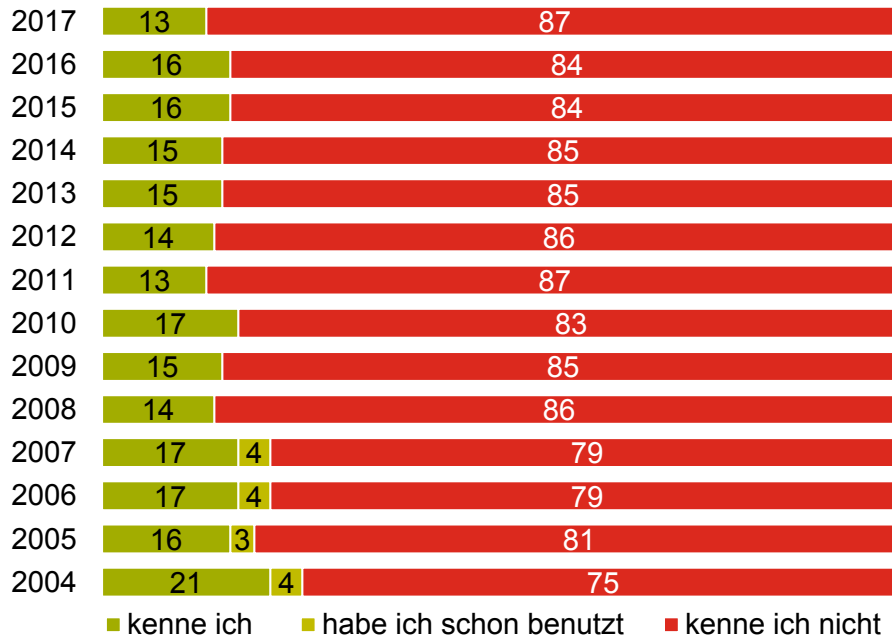
* leicht geänderte Fragestellung:

2007: *Das AMS bietet offene Stellen, Berufsinfos und weitere Angebote auch online an. Kennen Sie diese Angebote bzw. haben Sie diese bereits benutzt?*

2006/2005/2004: *Das AMS bietet Stellen und Berufsinfos auch online an. Kennen Sie diese Angebote bzw. haben Sie diese bereits benutzt?*

** Bezeichnung:

2005: AMS-Weiterbildungsdatenbank



Frage B06: Das AMS bietet offene Stellen, Berufsinfos und weitere Angebote auch online an. Kennen Sie die folgenden Online-Angebote des AMS?*

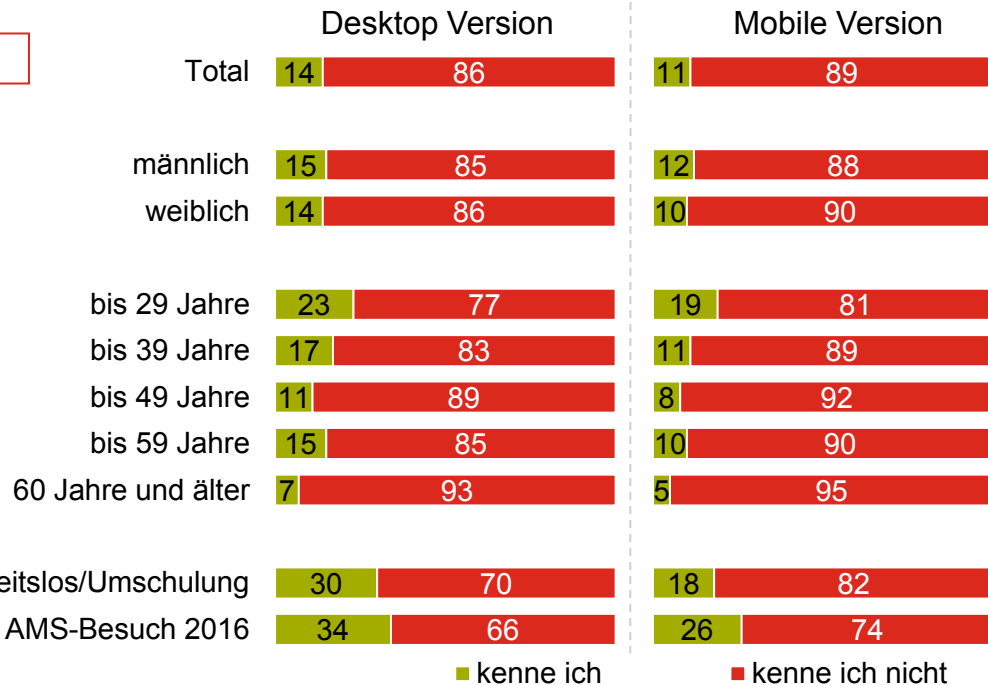
Basis: Total

Angaben in %

Bekanntheit Online-Angebote Karrierekompass



Online-Berufsinfo: Karrierekompass



Frage B06: Das AMS bietet offene Stellen, Berufsinfos und weitere Angebote auch online an. Kennen Sie die folgenden Online-Angebote des AMS?

Basis: Total

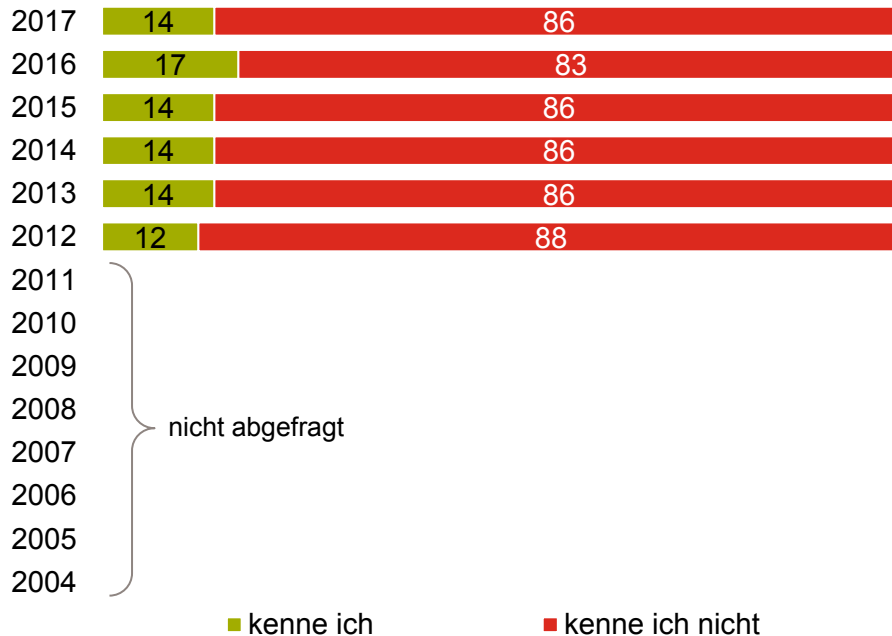
Angaben in %

Bekanntheit Online-Angebote im Zeitvergleich

Karrierekompass Desktop Version



Online-Berufsinfo: Karrierekompass



Frage B06: Das AMS bietet offene Stellen, Berufsinfos und weitere Angebote auch online an. Kennen Sie die folgenden Online-Angebote des AMS?

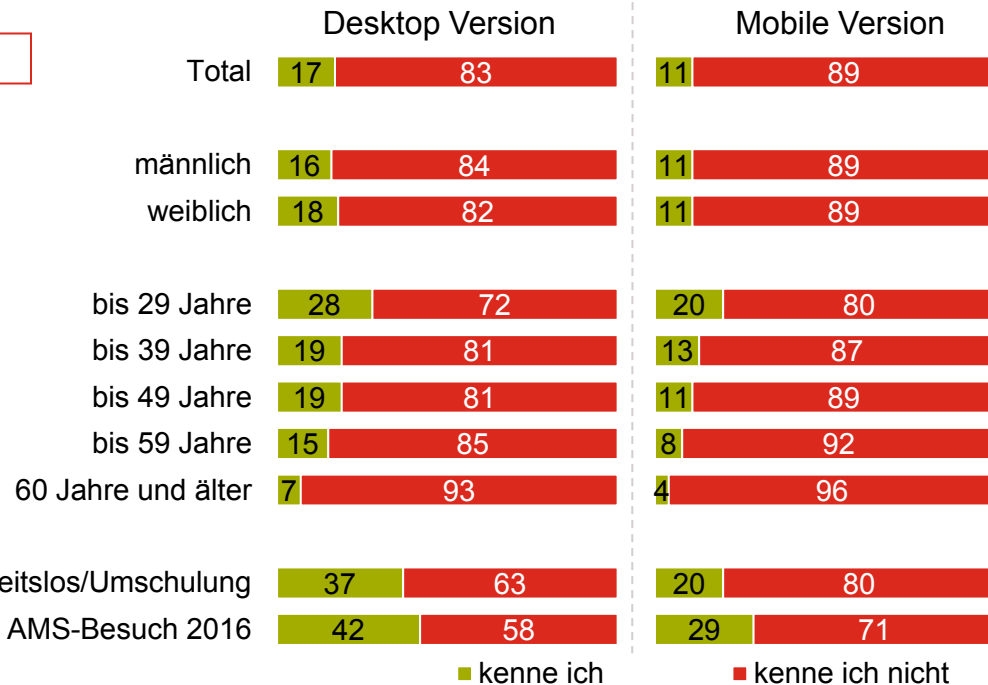
Basis: Total

Angaben in %

Bekanntheit Online-Angebote Berufslexikon



Online-Berufsinfo: Berufslexikon



Frage B06: Das AMS bietet offene Stellen, Berufsinfos und weitere Angebote auch online an. Kennen Sie die folgenden Online-Angebote des AMS?

Basis: Total

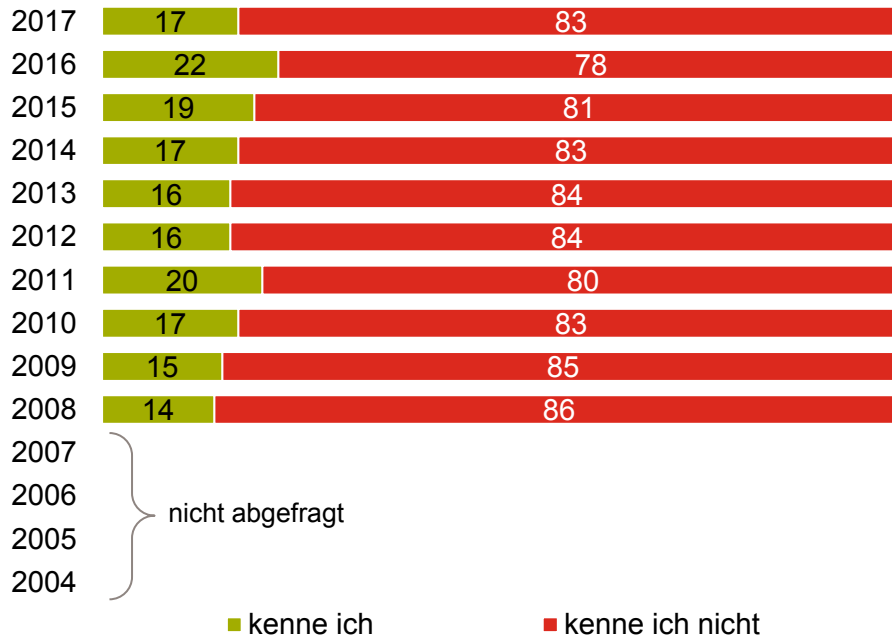
Angaben in %

Bekanntheit Online-Angebote im Zeitvergleich

Berufslexikon Desktop Version



Online-Berufsinfo: Berufslexikon



Frage B06: Das AMS bietet offene Stellen, Berufsinfos und weitere Angebote auch online an. Kennen Sie die folgenden Online-Angebote des AMS?

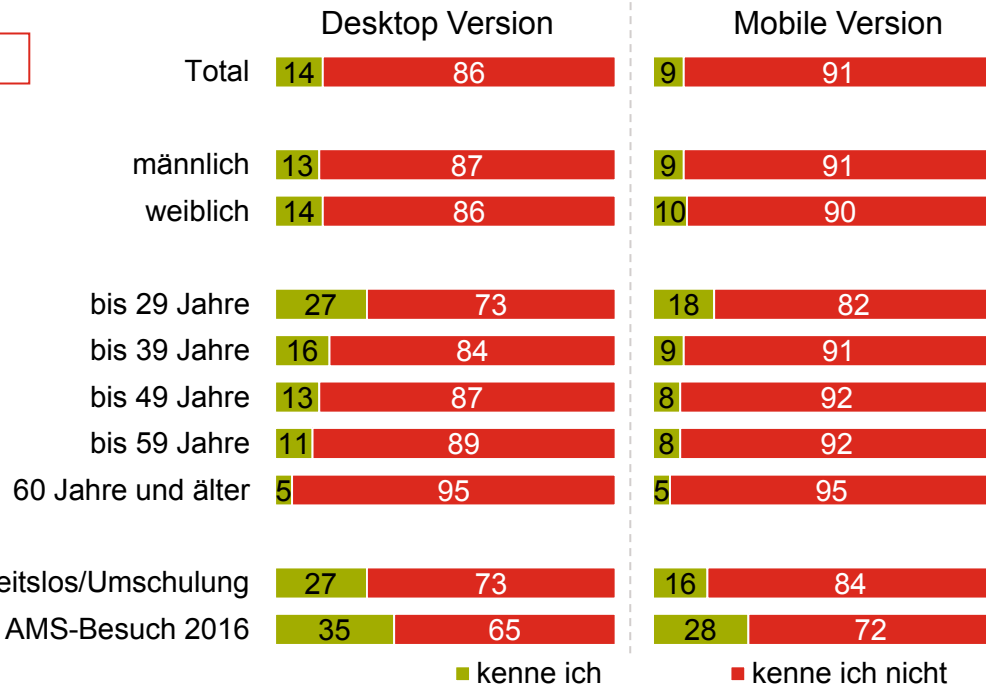
Basis: Total

Angaben in %

Bekanntheit Online-Angebote AMS-Berufskompas



Online-Berufsinfo: AMS-Berufskompas



Frage B06: Das AMS bietet offene Stellen, Berufsinfos und weitere Angebote auch online an. Kennen Sie die folgenden Online-Angebote des AMS?

Basis: Total

Angaben in %

Bekanntheit Online-Angebote im Zeitvergleich

AMS-Berufskompas Desktop Version



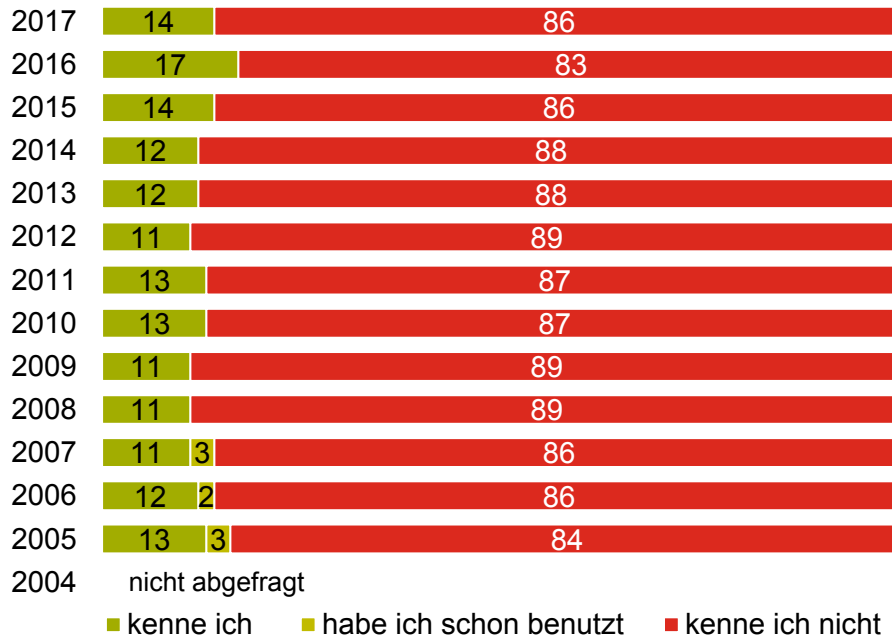
Online-Berufsinfo: AMS-Berufskompas



* leicht geänderte Fragestellung:

2007: *Das AMS bietet offene Stellen, Berufsinfos und weitere Angebote auch online an. Kennen Sie diese Angebote bzw. haben Sie diese bereits benutzt?*

2006/2005: *Das AMS bietet Stellen und Berufsinfos auch online an. Kennen Sie diese Angebote bzw. haben Sie diese bereits benutzt?*



Frage B06: Das AMS bietet offene Stellen, Berufsinfos und weitere Angebote auch online an. Kennen Sie die folgenden Online-Angebote des AMS?*

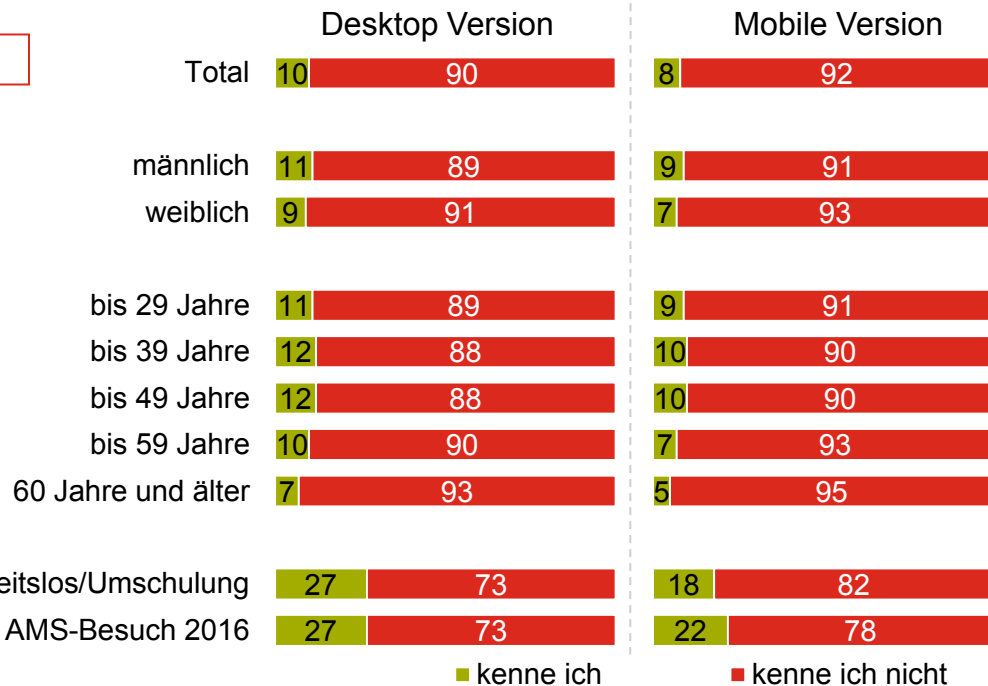
Basis: Total

Angaben in %

Bekanntheit Online-Angebote Bewerbungsportal



Online-Service: Bewerbungsportal



Frage B06: Das AMS bietet offene Stellen, Berufsinfos und weitere Angebote auch online an. Kennen Sie die folgenden Online-Angebote des AMS?

Basis: Total

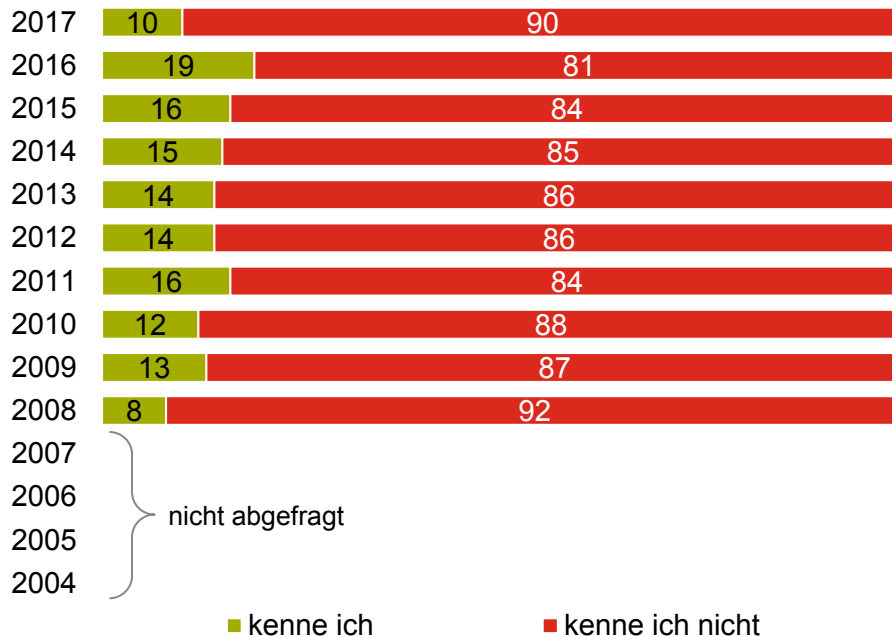
Angaben in %

Bekanntheit Online-Angebote im Zeitvergleich

Bewerbungsportal Desktop Version



Online-Service: Bewerbungsportal**



** Bezeichnung:
2008: Bewerbungstraining

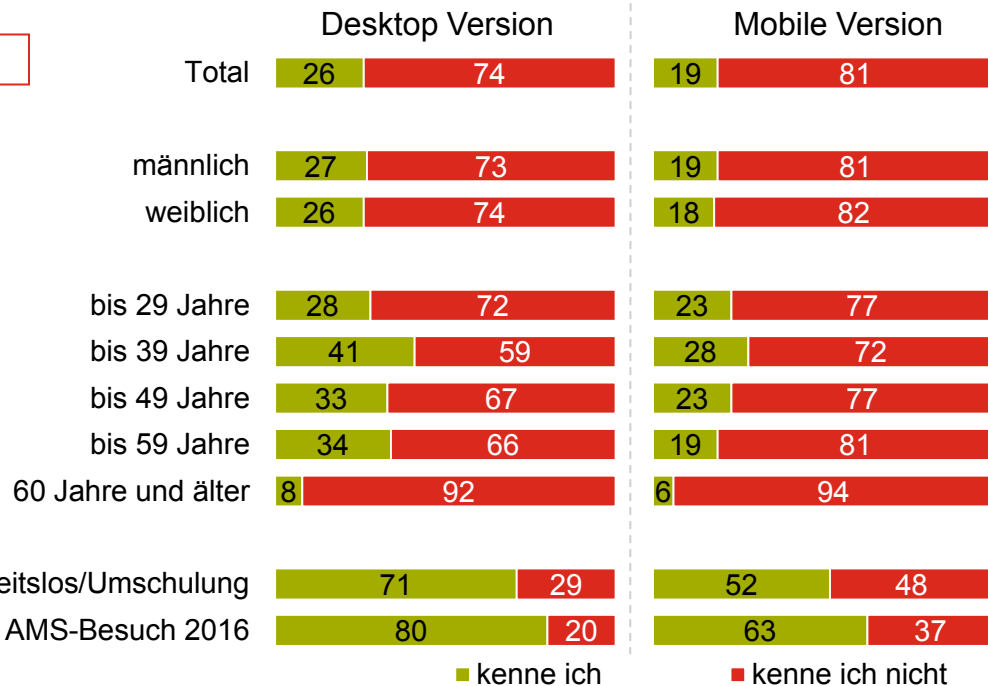

Frage B06: Das AMS bietet offene Stellen, Berufsinfos und weitere Angebote auch online an. Kennen Sie die folgenden Online-Angebote des AMS?
Basis: Total

Angaben in %

Bekanntheit Online-Angebote eAMS-Konto



Online-Service: eAMS-Konto



Frage B06: Das AMS bietet offene Stellen, Berufsinfos und weitere Angebote auch online an. Kennen Sie die folgenden Online-Angebote des AMS?

Basis: Total

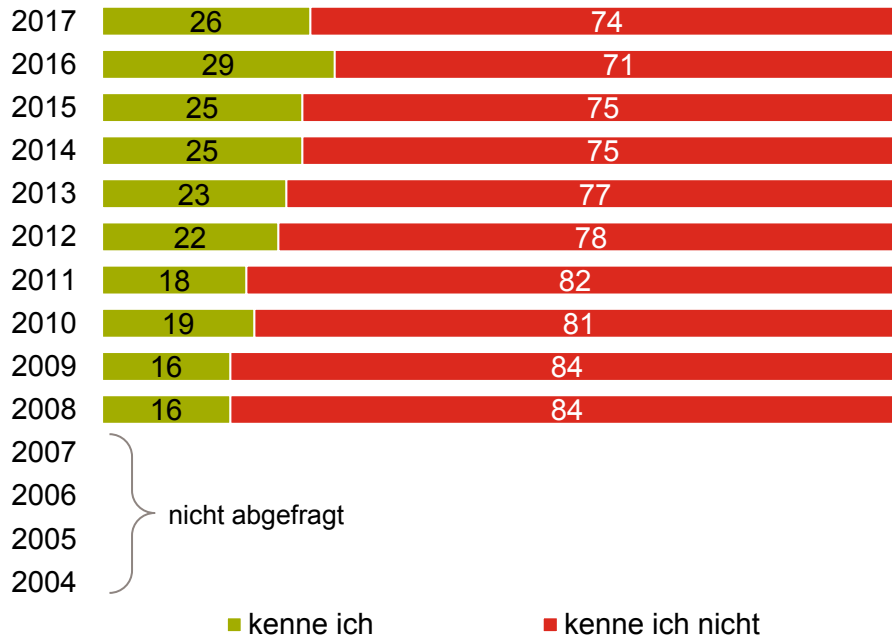
Angaben in %

Bekanntheit Online-Angebote im Zeitvergleich

eAMS-Konto Desktop Version



Online-Service: eAMS-Konto



Frage B06: Das AMS bietet offene Stellen, Berufsinfos und weitere Angebote auch online an. Kennen Sie die folgenden Online-Angebote des AMS?

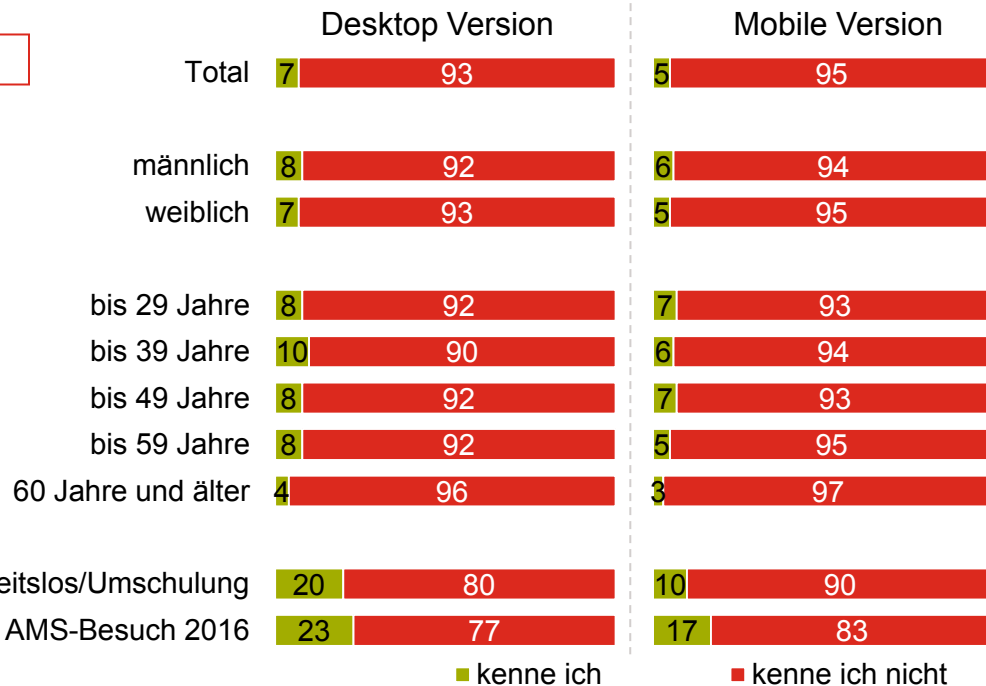
Basis: Total

Angaben in %

Bekanntheit Online-Angebote Neuorientierungskompass



Online-Service: Neuorientierungskompass



Frage B06: Das AMS bietet offene Stellen, Berufsinfos und weitere Angebote auch online an. Kennen Sie die folgenden Online-Angebote des AMS?

Basis: Total

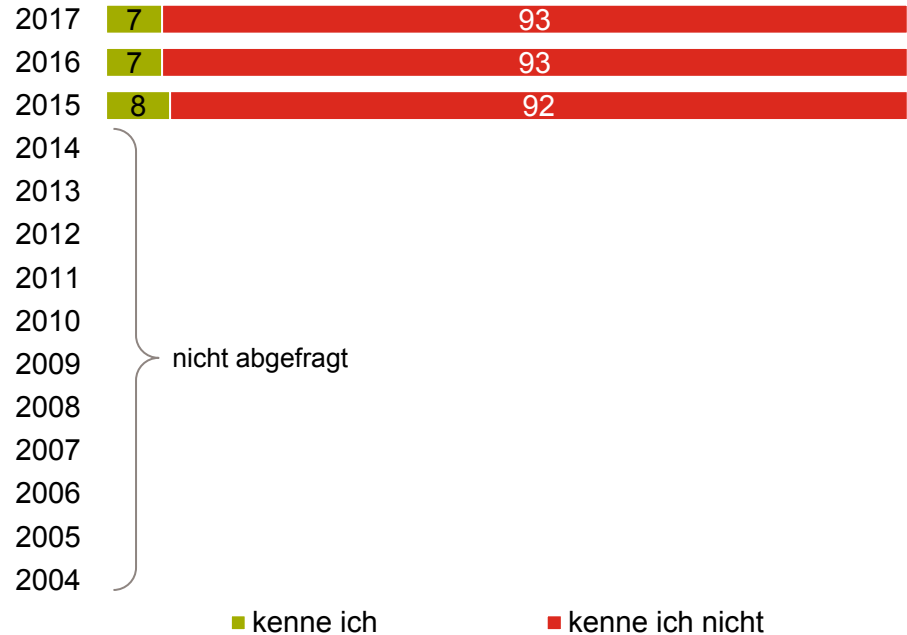
Angaben in %

Bekanntheit Online-Angebote im Zeitvergleich

Neuorientierungskompass Desktop Version



Online-Service: Neuorientierungskompass



Frage B06: Das AMS bietet offene Stellen, Berufsinfos und weitere Angebote auch online an. Kennen Sie die folgenden Online-Angebote des AMS?

Basis: Total

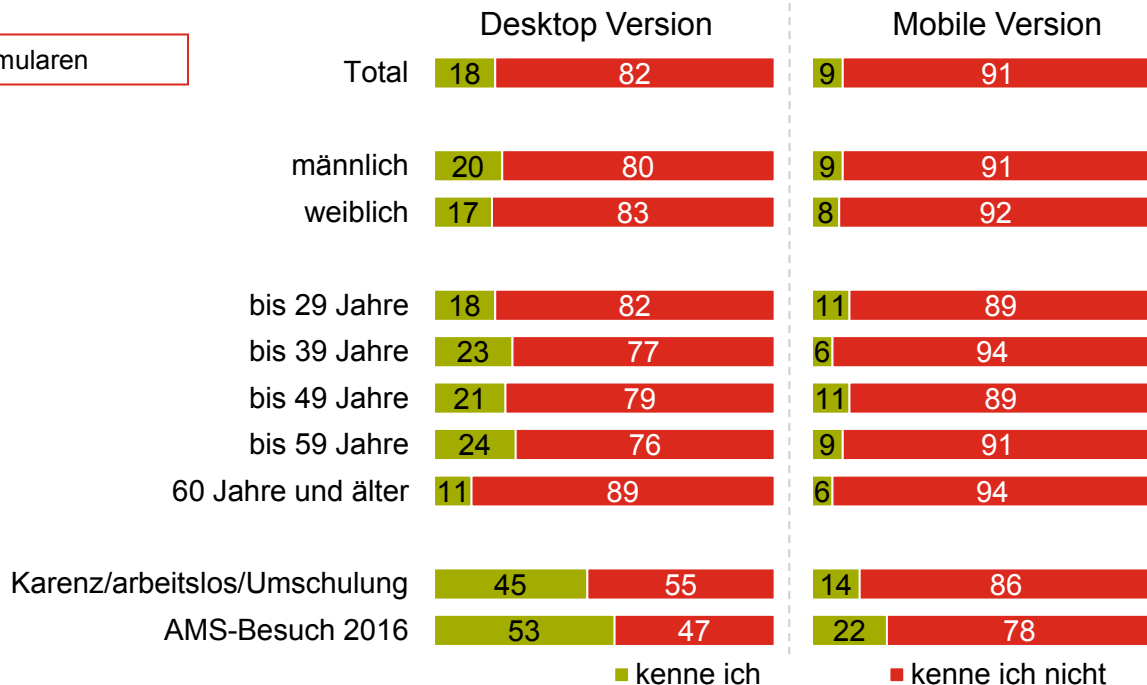
Angaben in %

Bekanntheit Online-Angebote

Download von Formularen



Online-Service: Download von Formularen



Frage B06: Das AMS bietet offene Stellen, Berufsinfos und weitere Angebote auch online an. Kennen Sie die folgenden Online-Angebote des AMS?

Basis: Total

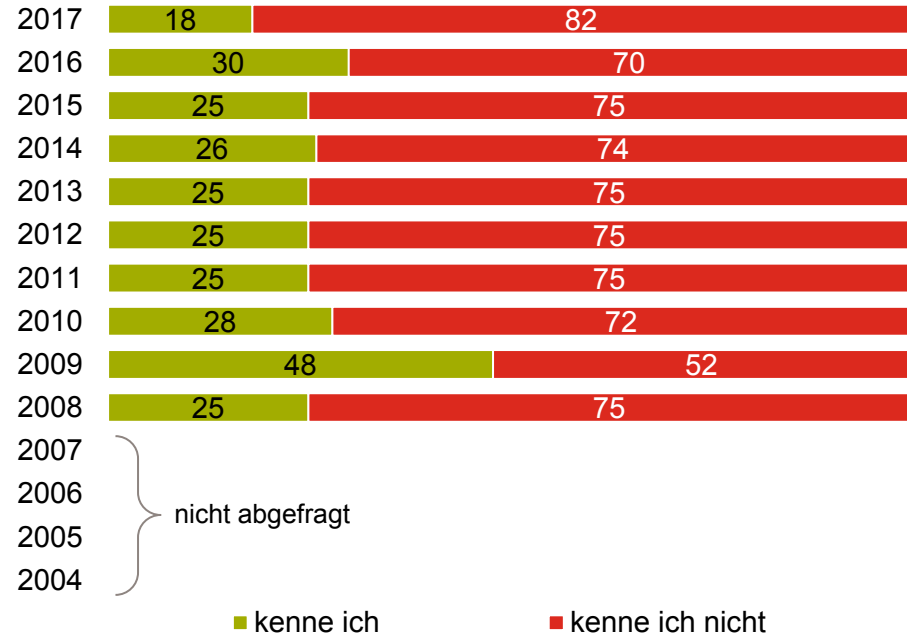
Angaben in %

Bekanntheit Online-Angebote im Zeitvergleich

Download von Formularen Desktop Version



Online-Service: Download von Formularen

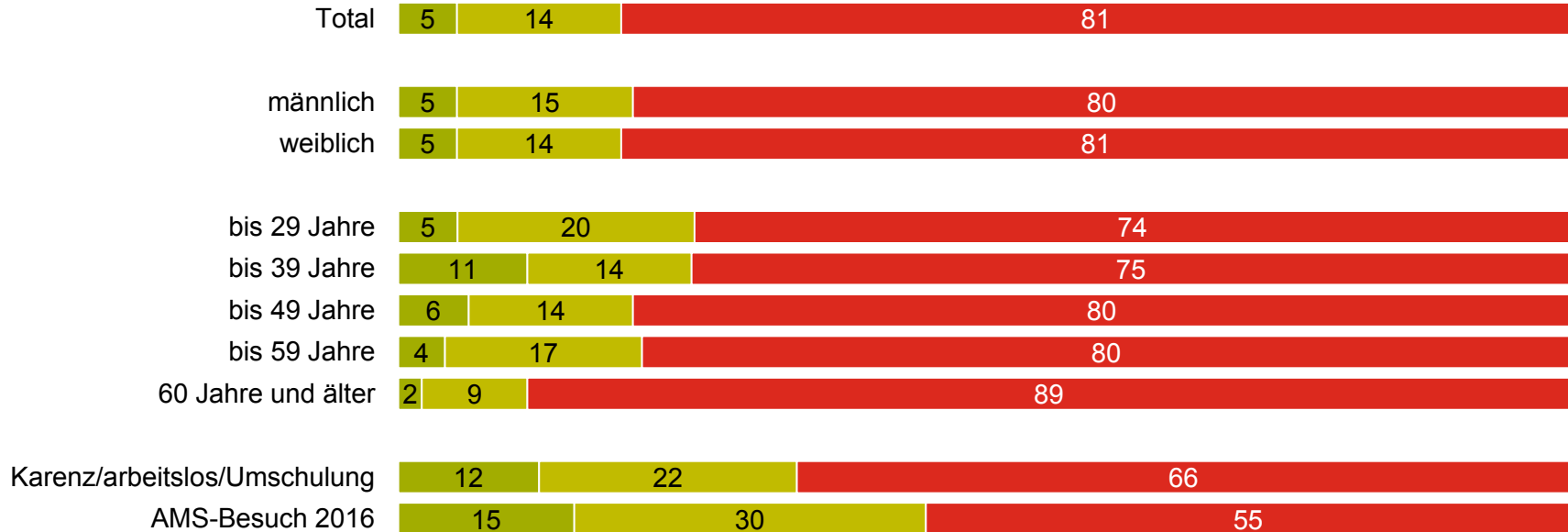


Frage B06: Das AMS bietet offene Stellen, Berufsinfos und weitere Angebote auch online an. Kennen Sie die folgenden Online-Angebote des AMS?

Basis: Total

Angaben in %

Bekanntheit AMS Job App



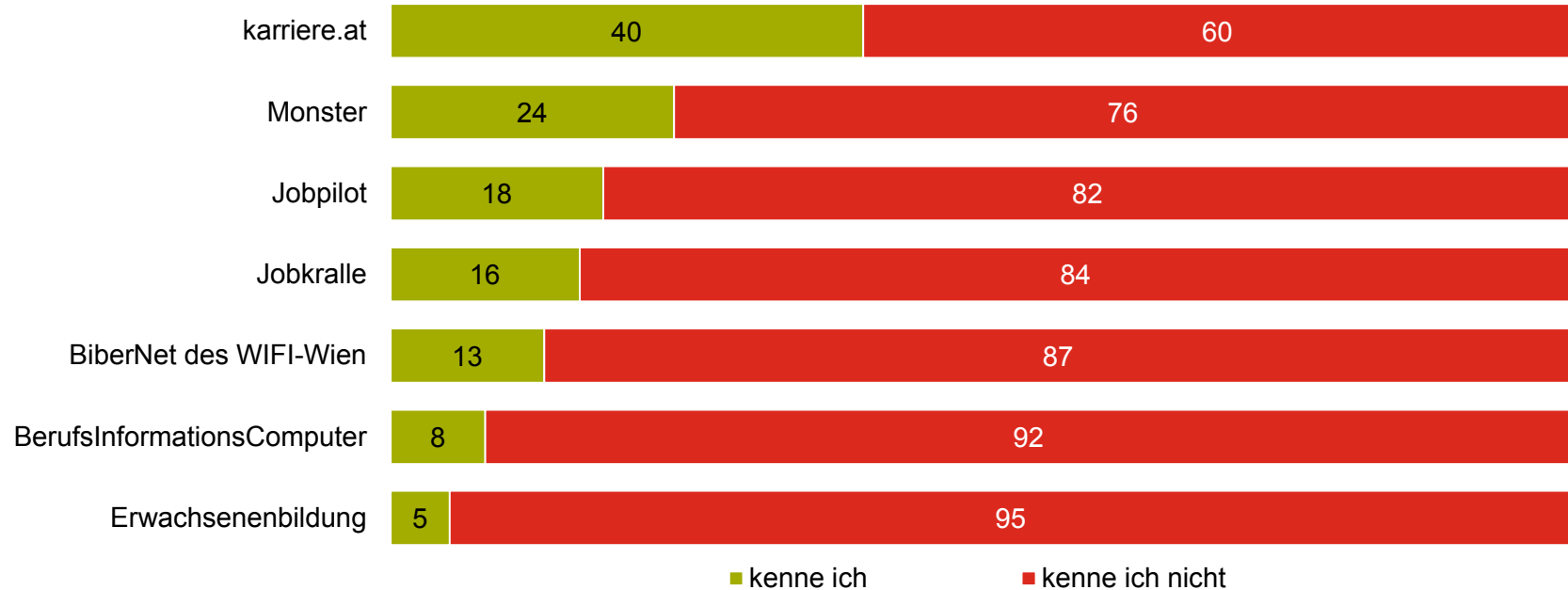
■ kenne ich und habe sie auch schon genutzt
 ■ kenne ich, habe sie aber noch nicht genutzt
 ■ kenne ich nicht, habe ich auch noch nicht genutzt

Frage B06b: Kennen Sie die AMS Job App bzw. haben Sie diese schon einmal genutzt?

Basis: Total

Angaben in %

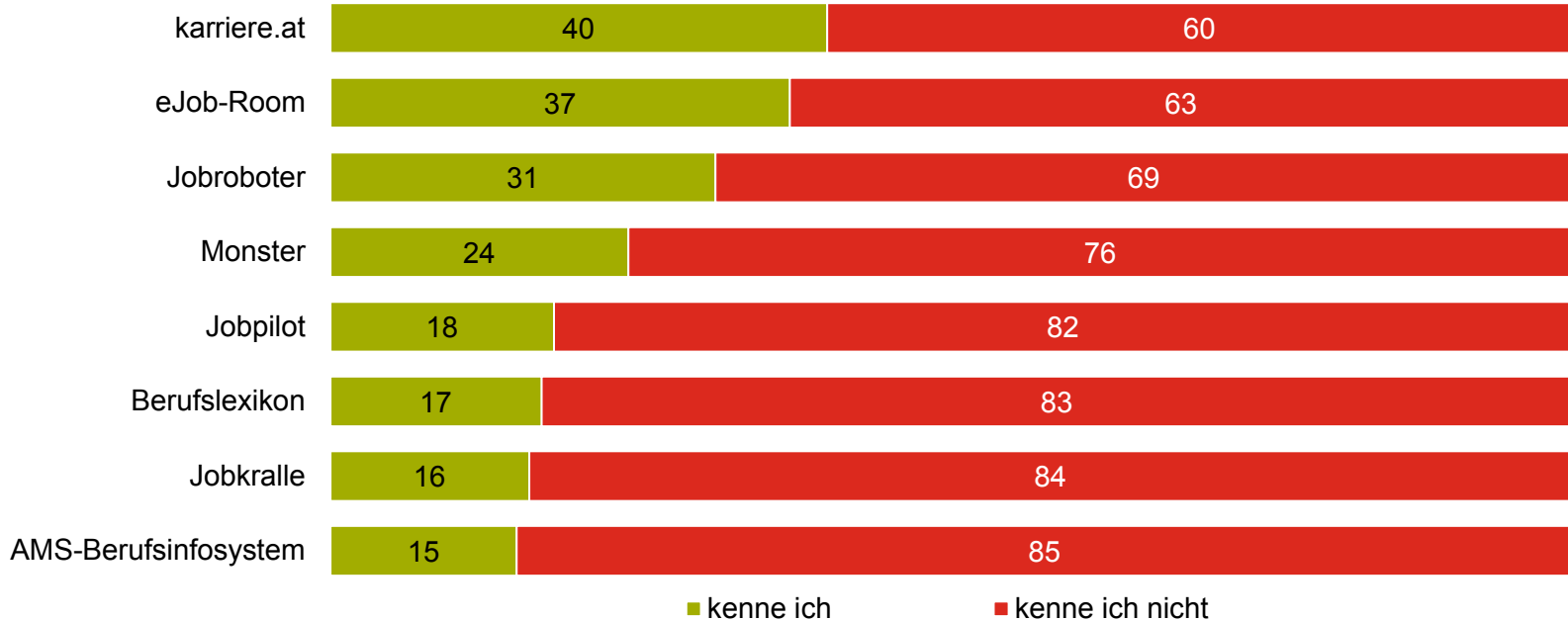
Bekanntheit Online-Angebot Extern



Frage B07: Auch andere Organisationen bieten offene Stellen und Berufsinfos online an. Kennen Sie die folgenden Online-Angebote?
Basis: Total

Angaben in %

Vergleich Bekanntheit Online-Jobbörsen AMS und Extern I



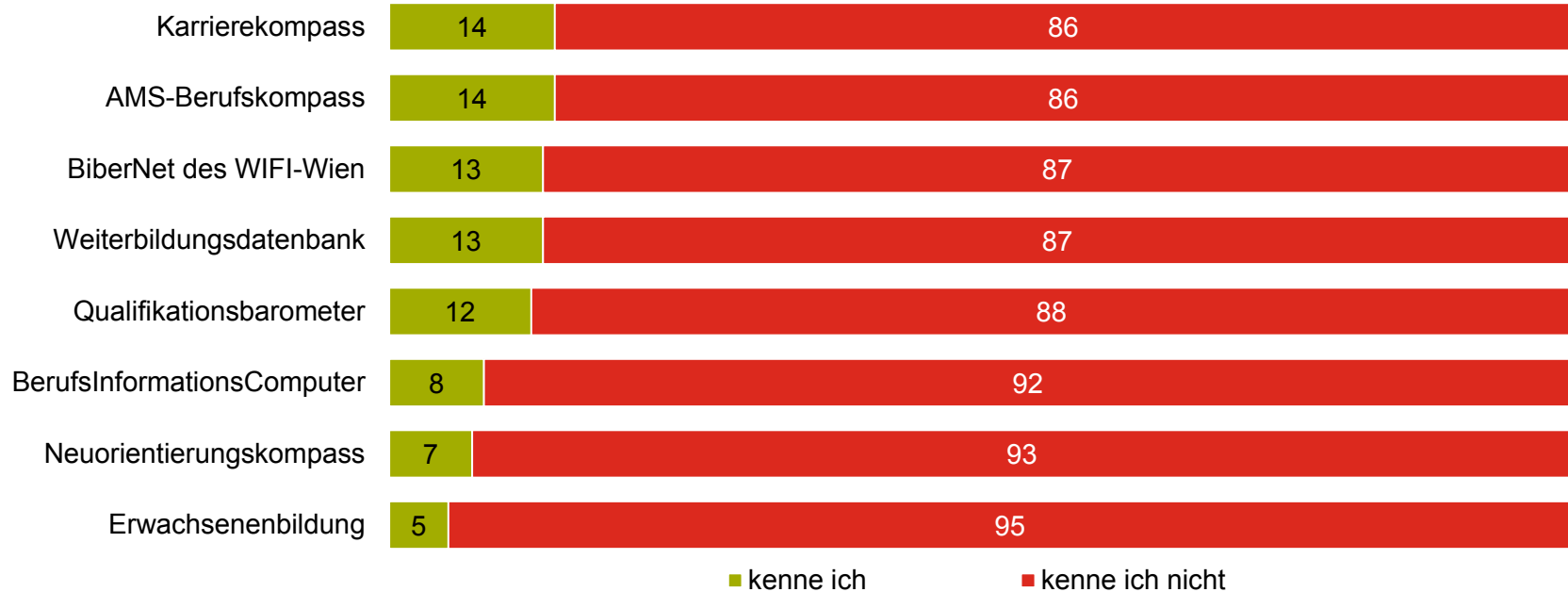
Frage B06: Das AMS bietet offene Stellen, Berufsinfos und weitere Angebote auch online an. Kennen Sie die folgenden Online-Angebote des AMS? (Desktop Version)

Frage B07: Auch andere Organisationen bieten offene Stellen und Berufsinfos online an. Kennen Sie die folgenden Online-Angebote?

Basis: Total

Angaben in %

Vergleich Bekanntheit Online-Jobbörsen AMS und Extern II



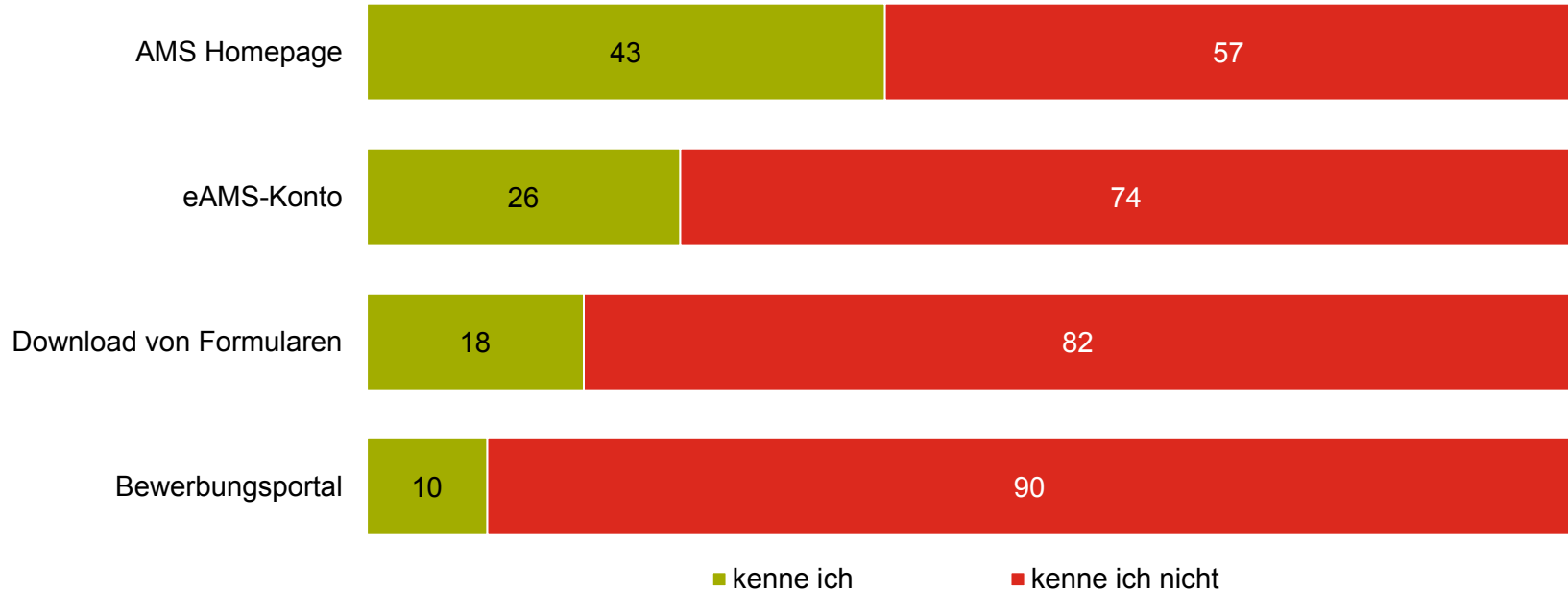
Frage B06: Das AMS bietet offene Stellen, Berufsinfos und weitere Angebote auch online an. Kennen Sie die folgenden Online-Angebote des AMS? (Desktop Version)

Frage B07: Auch andere Organisationen bieten offene Stellen und Berufsinfos online an. Kennen Sie die folgenden Online-Angebote?

Basis: Total

Angaben in %

Vergleich Bekanntheit weitere Online-Serviceangebote AMS

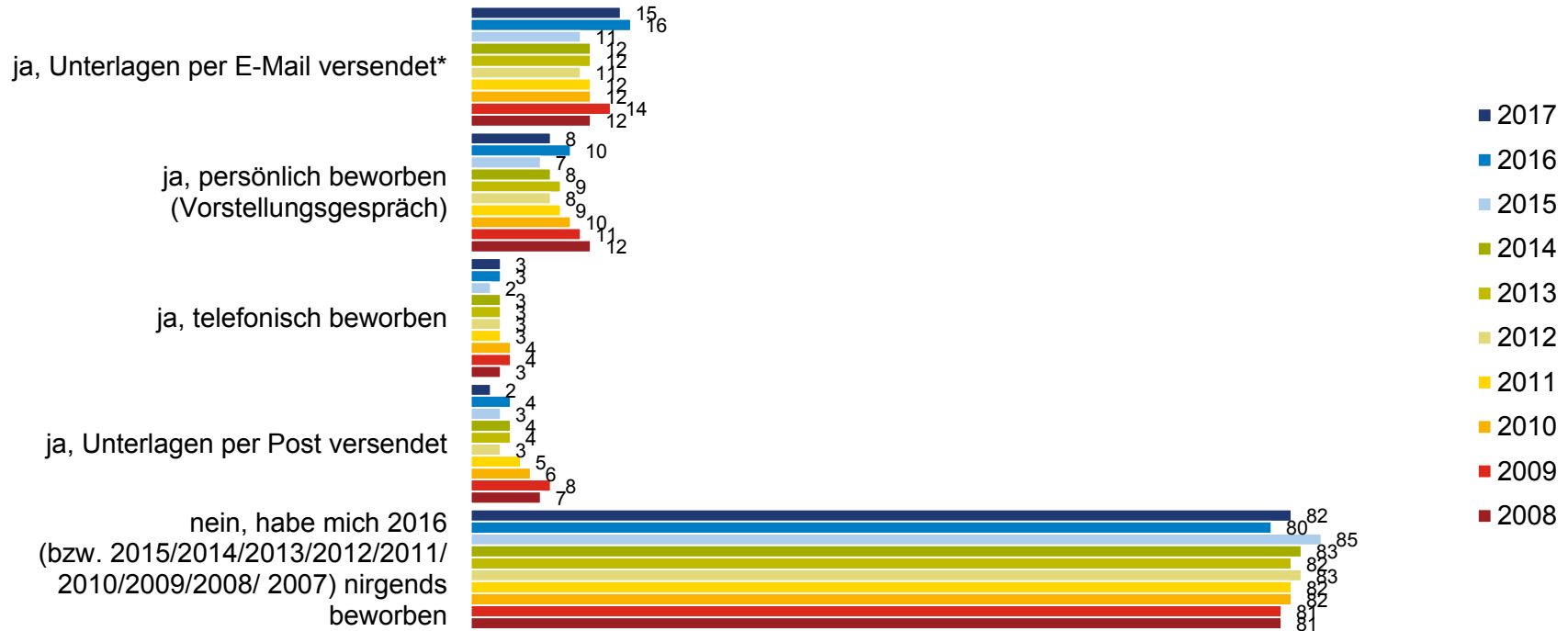


Frage B06: Das AMS bietet offene Stellen, Berufsinfos und weitere Angebote auch online an. Kennen Sie die folgenden Online-Angebote des AMS? (Desktop Version)
Frage B07: Auch andere Organisationen bieten offene Stellen und Berufsinfos online an. Kennen Sie die folgenden Online-Angebote?
Basis: Total

Angaben in %

4) Bewerbungen

Bewerbungen



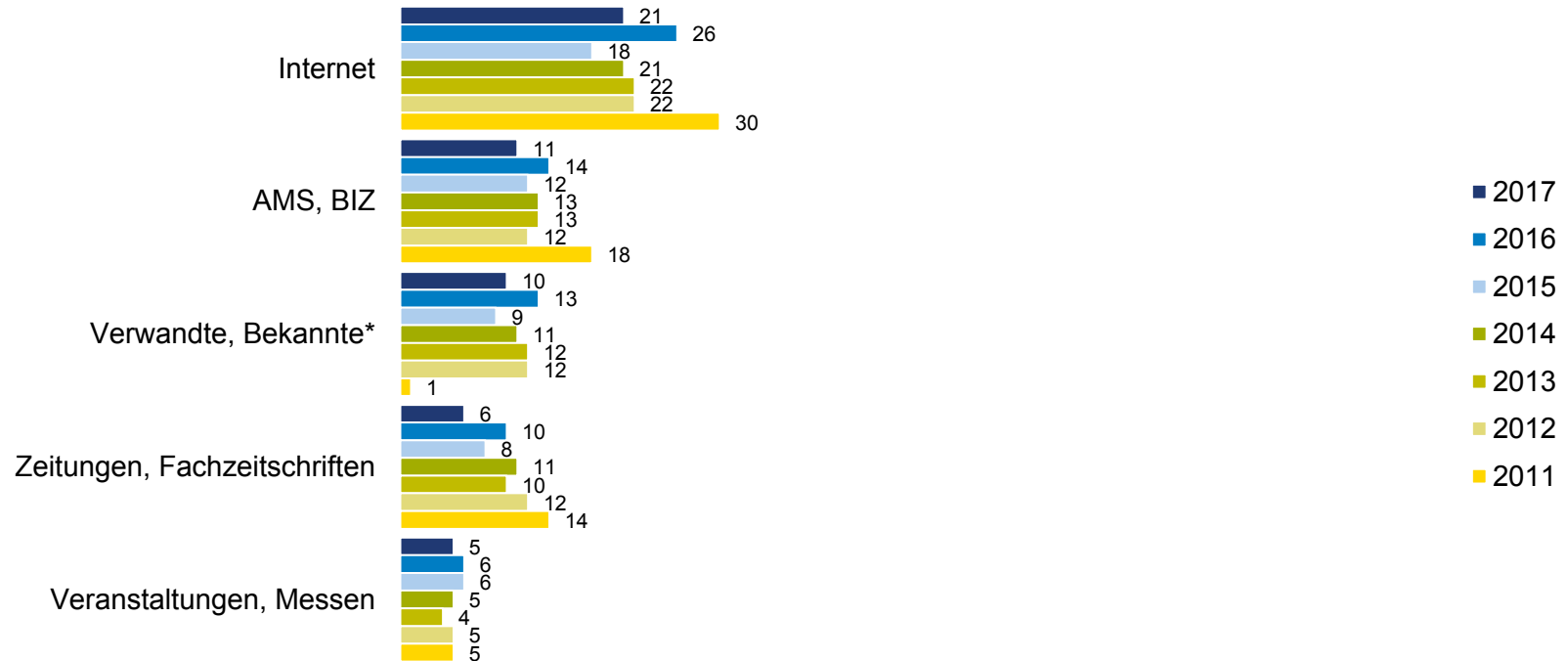
*bis 2010: ja, Unterlagen per mail versendet

Frage B08: Haben Sie sich im Jahr 2016 (bzw. 2015/2014/2013/2012/2011/2010/2009/2008/2007) um eine Stelle beworben?

Basis: Total

Angaben in %

Informationsquellen zur Berufswahl: Infos und Materialien zu Beruf und Bewerbung I



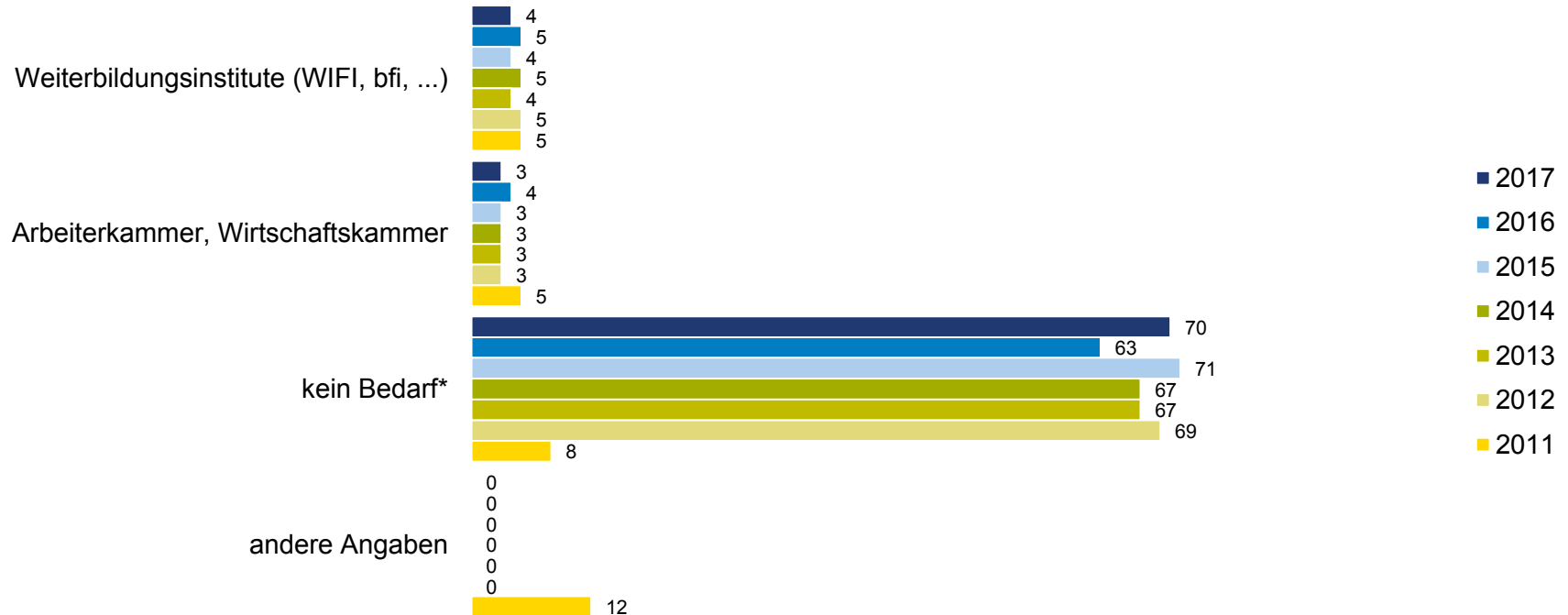
*2011: privat: Freunde, Bekannte, Verwandte

Frage B09: Haben Sie sich bei folgenden Stellen Informationen und Materialien bezüglich Beruf und Bewerbung besorgt?

Basis: Total

Angaben in %

Informationsquellen zur Berufswahl: Infos und Materialien zu Beruf und Bewerbung II



*2011: nein, nirgends, kein Bedarf

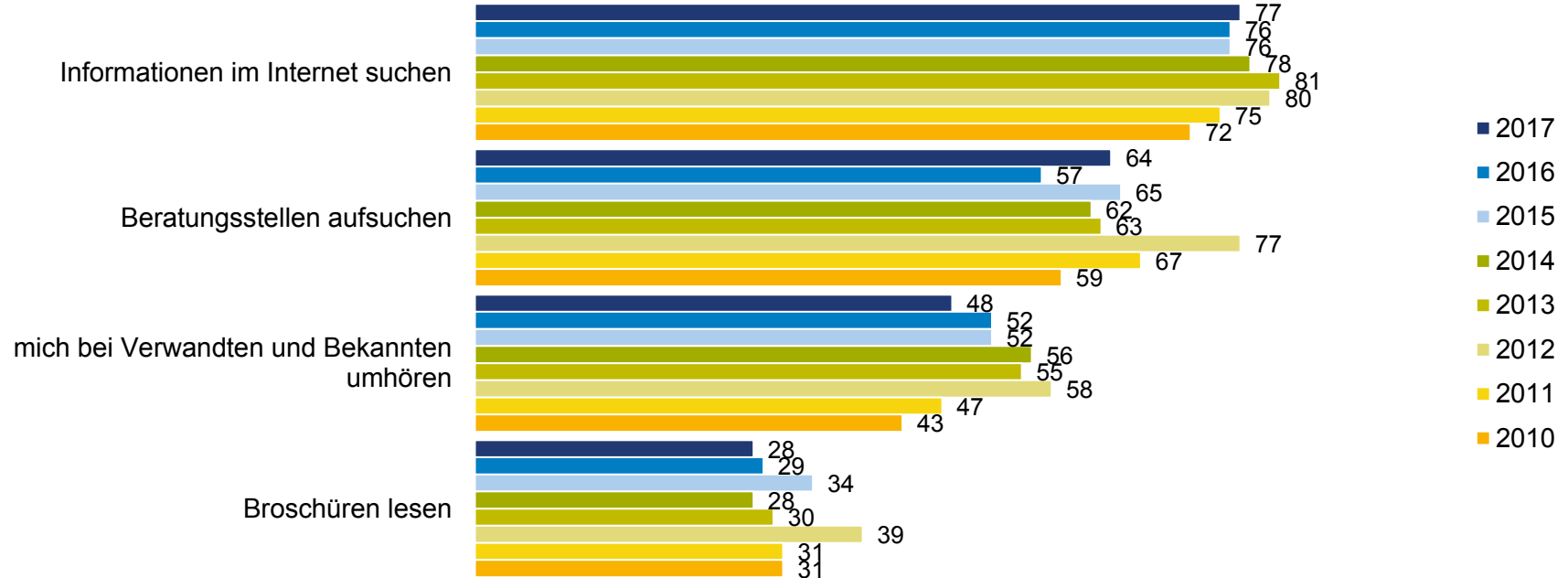
Frage B09: Haben Sie sich bei folgenden Stellen Informationen und Materialien bezüglich Beruf und Bewerbung besorgt?

Basis: Total

Angaben in %

5) Information über Weiterbildungen, Arbeitswelt und Berufsmöglichkeiten

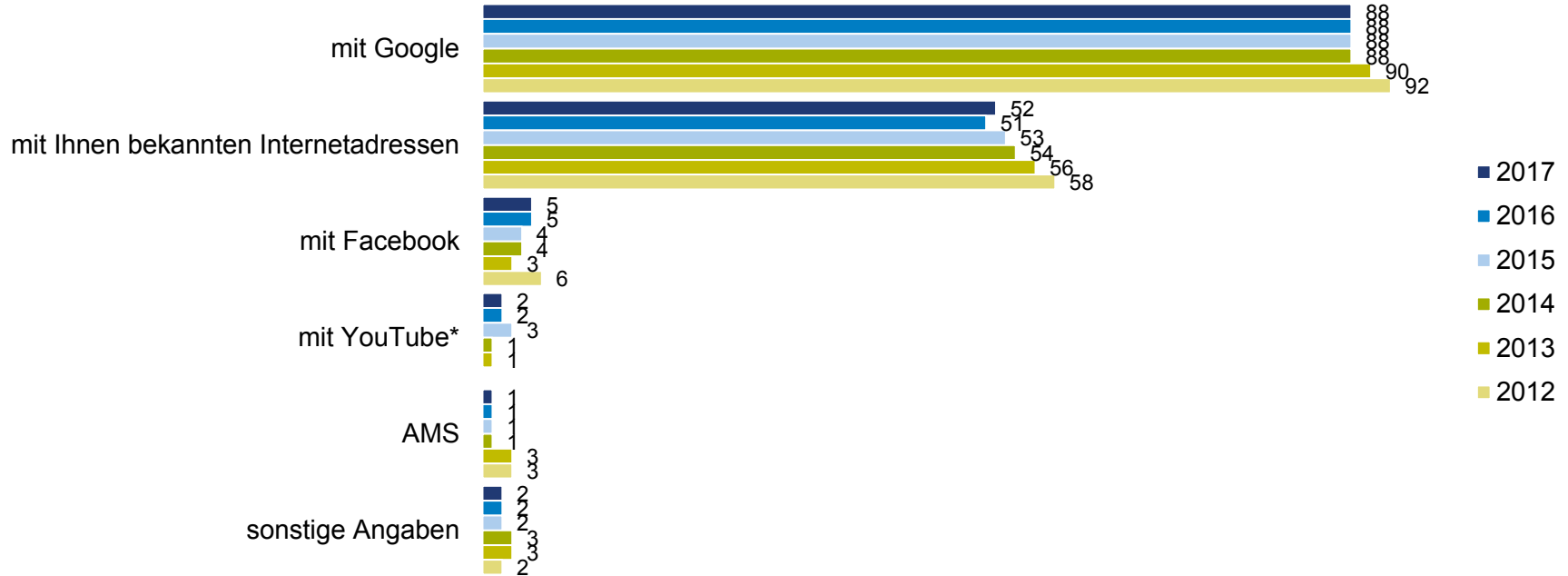
Bevorzugte Informationsquellen über Berufe und Ausbildung I



Frage B01: Wenn es darum geht, sich über Berufe und Ausbildungen zu informieren, z.B. für sich oder Ihre Kinder, an wen würden Sie sich wenden bzw. was würden Sie tun?
 Basis: Total

Angaben in %

Bevorzugte Informationsquellen über Berufe und Ausbildung II



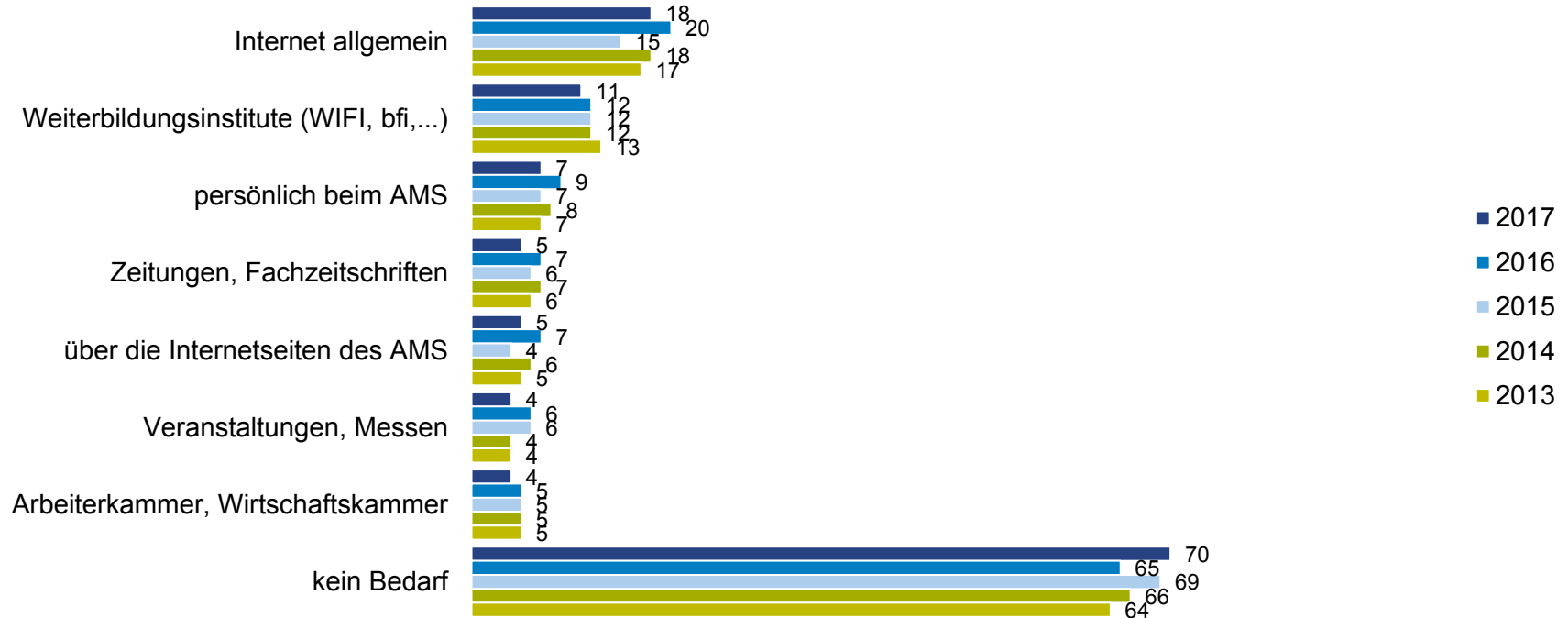
*2012 nicht abgefragt

Frage B02: Wenn Sie Informationen über Berufe und Ausbildungen im Internet suchen, suchen Sie ...

Basis: sucht Informationen im Internet (2017: n=1.543 / 2016: n=1.529 / 2015: n=1.511 / 2014: n=1.556 / 2013: n=1.611 / 2012: n=1.592)

Angaben in %

Infos und Materialien zu Weiterbildungen I

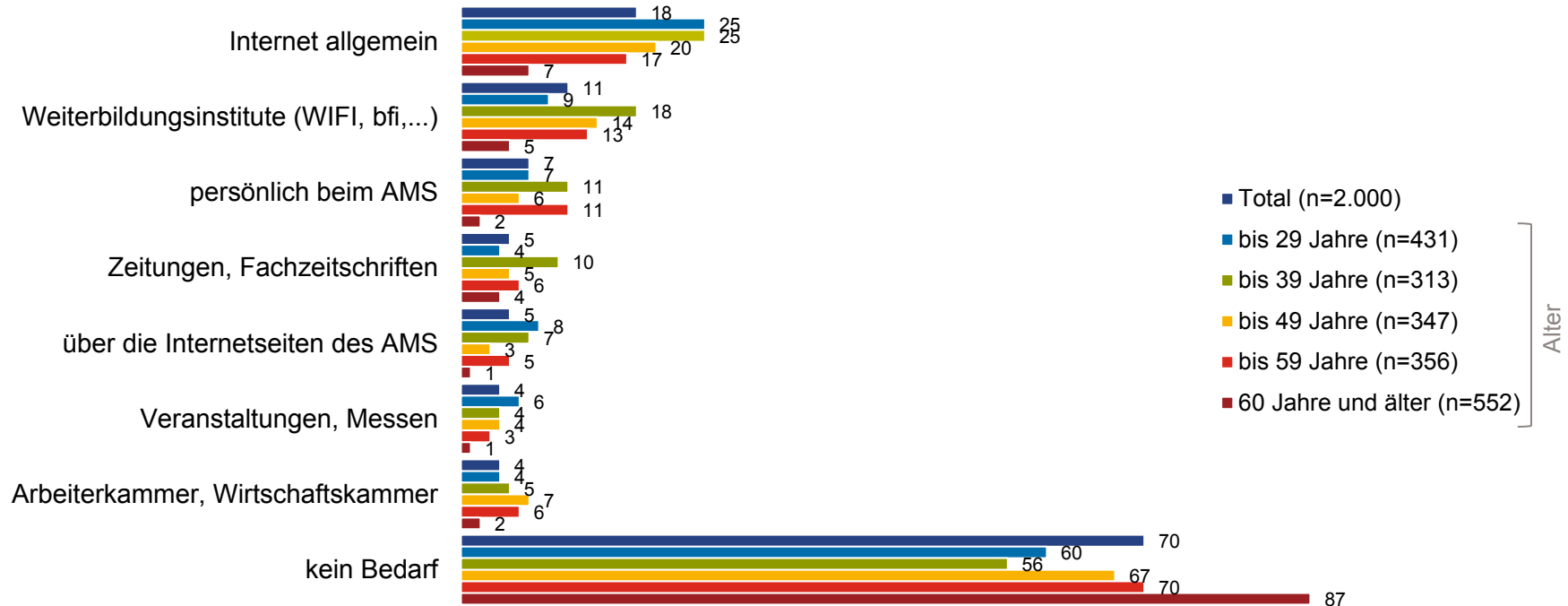


Frage B09b: Haben Sie sich bei folgenden Stellen Informationen und Materialien bezüglich Weiterbildungen besorgt?

Basis: Total

Angaben in %

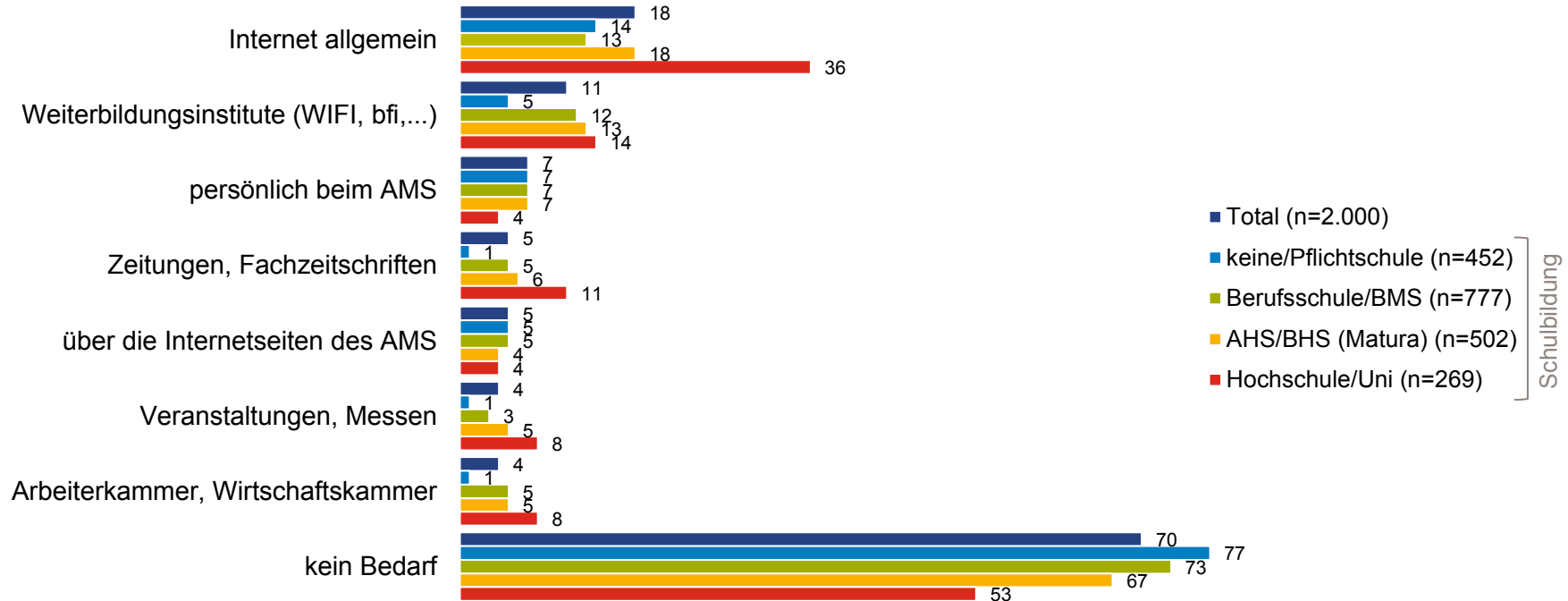
Infos und Materialien zu Weiterbildungen II



Frage B09b: Haben Sie sich bei folgenden Stellen Informationen und Materialien bezüglich Weiterbildungen besorgt?
 Basis: Total

Angaben in %

Infos und Materialien zu Weiterbildungen III



Frage B09b: Haben Sie sich bei folgenden Stellen Informationen und Materialien bezüglich Weiterbildungen besorgt?

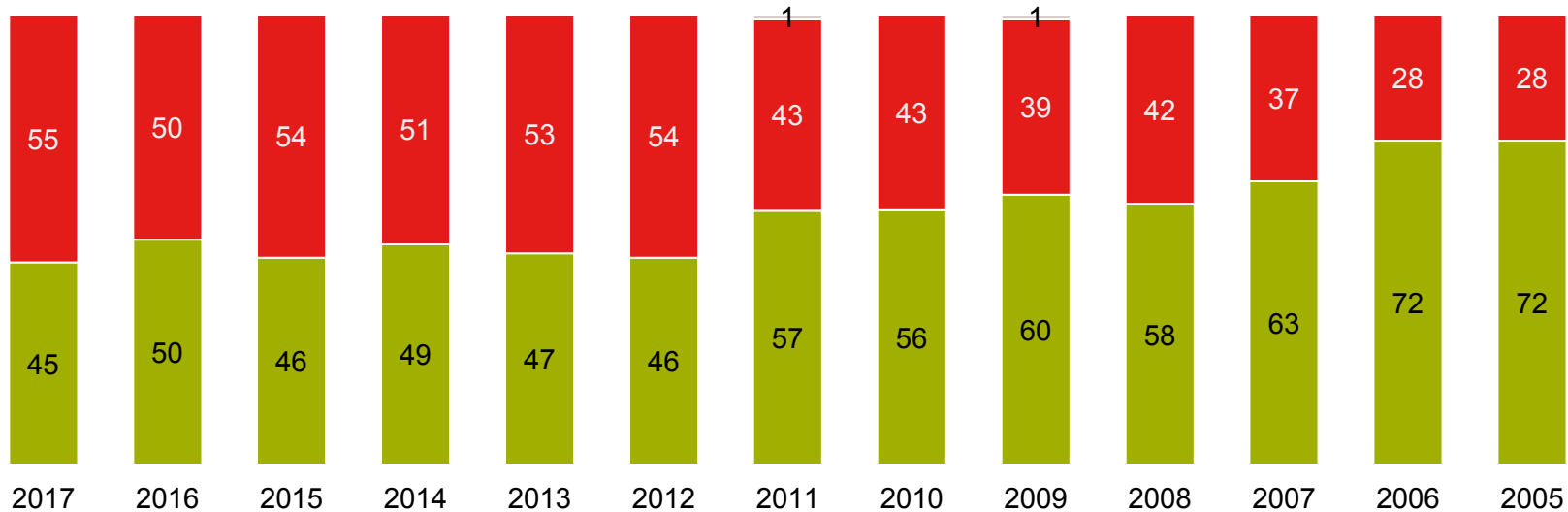
Basis: Total

Angaben in %

Wichtigkeit der Information über Arbeit und Beruf im Zeitvergleich



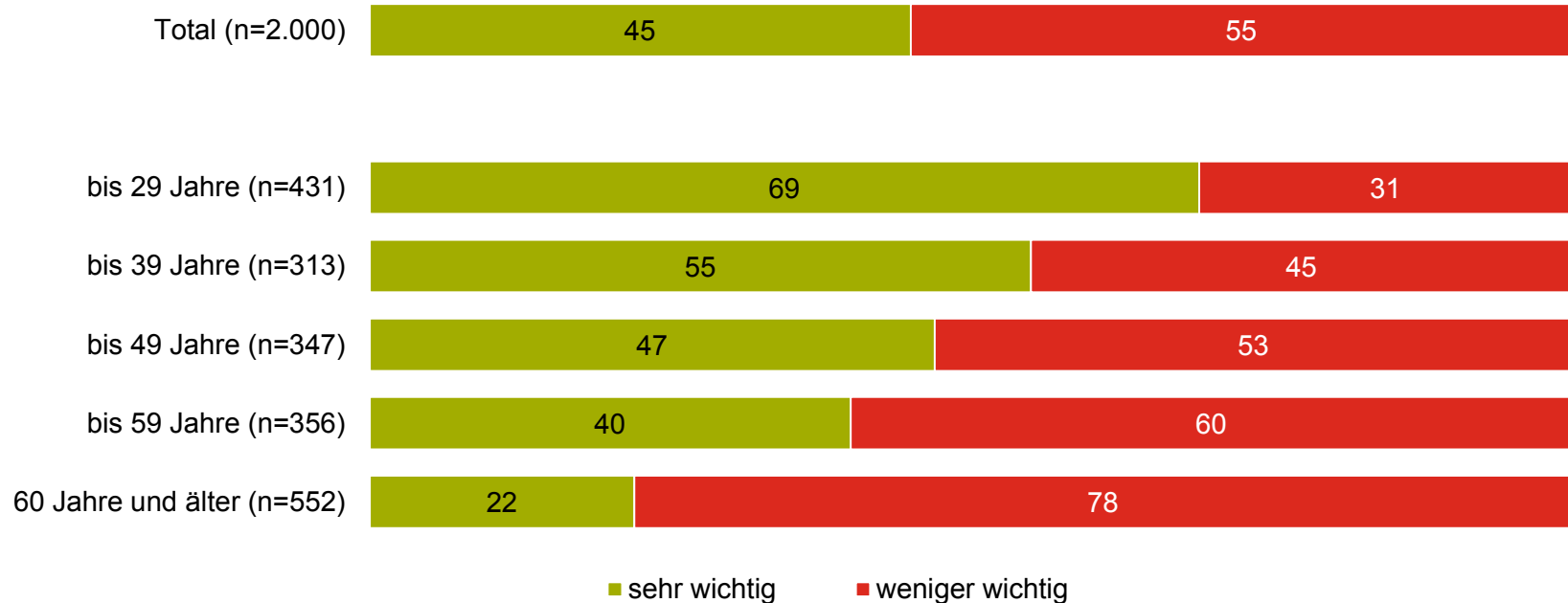
■ sehr wichtig ■ weniger wichtig ■ keine Angabe



Frage B10: Informiert sein über Arbeitswelt und Berufsmöglichkeiten ist mir...:
Basis: Total

Angaben in %

Wichtigkeit der Information über Arbeit und Beruf 2017

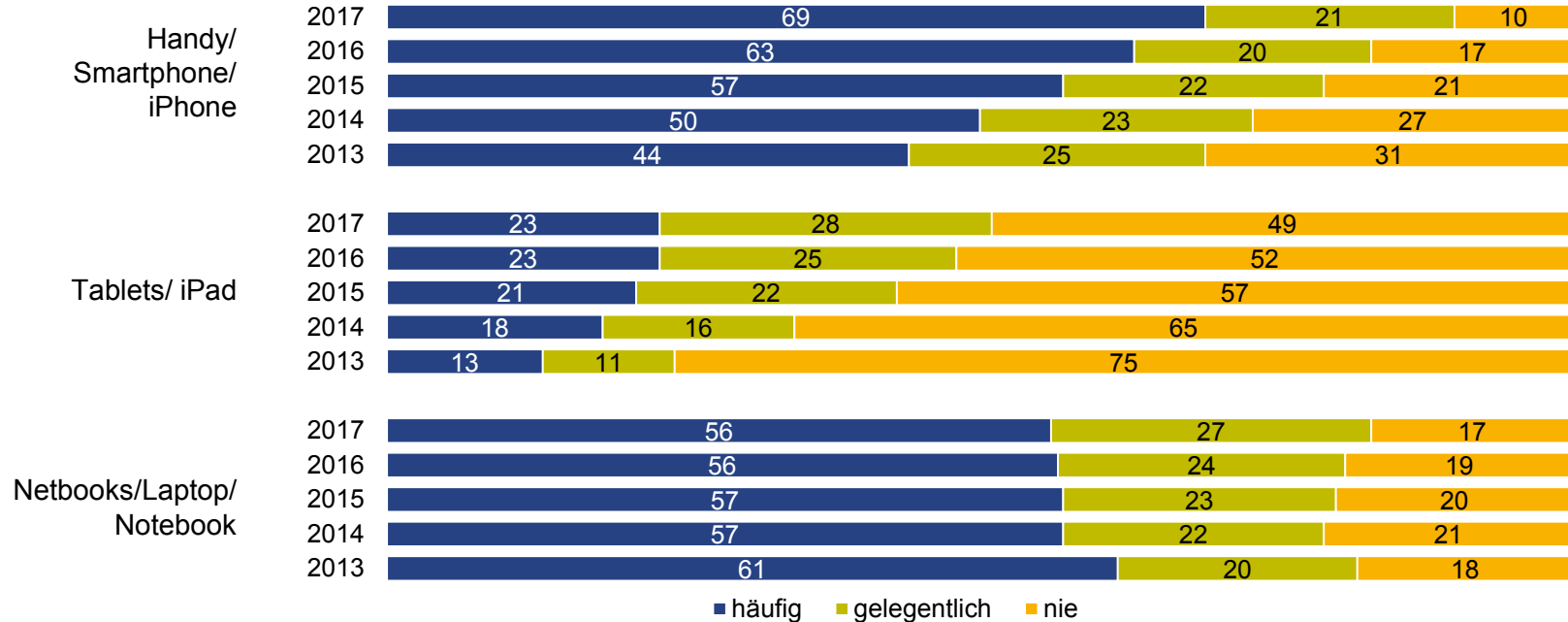


Frage B10: Informiert sein über Arbeitswelt und Berufsmöglichkeiten ist mir...:
Basis: Total

Angaben in %

6) Internetnutzung über mobiles Endgerät

Internetnutzung über mobiles Endgerät



Frage B11: Wie oft benutzen Sie das Internet über die folgenden mobilen Endgeräte?

Basis: Total

Angaben in %

7) Verbatims

B02. Wenn Sie Informationen über Berufe und Ausbildungen im Internet suchen, suchen Sie ...

5. anderes und zwar

AMS
AMS
AMS
AMS
AMS
ams
AMS
Ams
ams
Ams
ams seiten
AMS, Arbeiterkammer, Jobplattformen etc...
Ams, Wirtschaftskammer, Arbeiterkammer
ams,wifi,zeitungsanzeigen
andere Suchmaschinen
anderssprachigen webseiten
auf gerate wohl
berufsberatung an der uni, fachhochschulen, wifi, bifi, frauenzentren, ams
Berufsbezogene Informationsseiten /Arbeitsmarktservice etc.
derStandard.at
DuckDuckGo
DuckDuckGo

Ecosia
ecosia
einschlägige Ausbildungsunternehmen
Empfehlungen und alternativen Suchmaschinen
Fachpersonal
homepages von versch. Lehranstalten
Indeed.com
jobBörsen
Jobbörsen
jobroboter
Jobseiten
karriere.at, xing, linkedIn
kein Bedarf Pensionistin
LinkedIn
LinkedIn
LinkedIn
LinkedIn, Xing
linkedin, xing, karriere.at, tucareer center, ... etc.
metajob.at
Morzilla
Öffentl. Info Bund/Land/Stadt
speziellen suchmaschinen
unijobs

B02. Wenn Sie Informationen über Berufe und Ausbildungen im Internet suchen, suchen Sie ...

5. anderes und zwar

vieles
whatchado
wiengv.at
XING
yandex
ZEITUNGEN

8) Anhang: Fragebogen und Kontakt

Fragebogen

Base: all respondents

B01 [M]

Wenn es darum geht, sich über Berufe und Ausbildungen zu informieren, z.B. für sich oder Ihre Kinder, an wen würden Sie sich wenden bzw. was würden Sie tun?

1. mich bei Verwandten und Bekannten umhören
2. Broschüren lesen
3. Informationen im Internet suchen
4. Beratungsstellen aufsuchen

Base: B01 Code 3

B02 [M]

Wenn Sie Informationen über Berufe und Ausbildungen im Internet suchen, suchen Sie ...

1. mit Ihnen bekannten Internetadressen
2. mit Google
3. mit Facebook
4. mit YouTube
5. anderes und zwar [Q]

Base: B01 Code 3

B02 [M]

Wenn Sie Informationen über Berufe und Ausbildungen im Internet suchen, suchen Sie ...

1. mit Ihnen bekannten Internetadressen
2. mit Google
3. mit Facebook
4. mit YouTube
5. anderes und zwar [Q]

Base: all respondents

B03 [S]

Waren Sie im Jahr 2016 in einem Arbeitmarktservice – AMS?

1. ja
2. nein

Base: B03 Code 1

B03a [M]

Welche der folgenden Anliegen oder Fragen hatten Sie dabei im Jahr 2016? Bitte alles Zutreffende markieren.

1. Eine Stelle suchen
2. Arbeitslosengeld, Notstandshilfe (Geldbezüge)
3. Information über Berufe
4. Informationen über Aus- und Weiterbildungen
5. Informationen über Trends am Arbeitsmarkt
6. Förderungen (z.B. für Weiterbildungen, Kurse)
7. Arbeitsbewilligung (für AusländerInnen)

Base: B03 Code 1

B04 [S]

Wie zufrieden waren Sie alles in allem mit dem AMS-Besuch? Bitte verwenden Sie für Ihre Antwort eine 6-stufige Skala: 1 bedeutet Sie sind „sehr zufrieden“, 6 bedeutet Sie sind „überhaupt nicht zufrieden“.

1=sehr zufrieden

2

3

4

5

6=überhaupt nicht zufrieden

Base: all respondents

B05 [M within 1-4; M within 5-7]

Haben Sie sich jemals im Zuge eines AMS-Besuches auch über Berufe und Berufschancen bzw. über Aus- und Weiterbildungen informiert?

1. ja, der/die BeraterIn hat mich informiert
2. ja, ich habe mir Broschüren mitgenommen
3. ja, ich habe dort Informationen aus dem Internet angesehen
4. ja, ich bin in das angeschlossene BIZ gegangen
5. nein, hätte mich aber interessiert
6. nein, kein Bedarf
7. nein, war noch nie im AMS

Base: all respondents

B06 [M per item]

Das AMS bietet offene Stellen, Berufsinfos und weitere Angebote auch online an. Kennen Sie die folgenden Online-Angebote des AMS egal, ob die Desktop oder mobile Version? Wenn Sie beide Versionen kennen, bitte kreuzen Sie beide an.

SCRIPTER: answers in column

1. kenne ich
2. kenne ich nicht

SCRIPTER: answers in row; include screenshots for desktop and mobile versions BUT don't include URLs in the links below

online-Internetauftritt allgemein: AMS Homepage

<http://www.ams.at/index.html>

online-Jobbörse: eJob-Room

https://jobroom.ams.or.at/jobroom/login_as.jsp

online-Stellensuche: Jobroboter

https://jobroom.ams.or.at/jobroboter/jbr_entry.jsf

online-Berufsinfo: Qualifikationsbarometer

<http://bis.ams.or.at/qualibarometer/berufsbereiche.php>

online-Berufsinfo: AMS-Berufsinfosystem

<http://bis.ams.or.at/>

online-Berufsinfo: Weiterbildungsdatenbank

http://wbdb.ams.or.at/wbdb/index_wbdb.jsp?znid=1173779154852

online-Berufsinfo: Karrierekompass

<http://www.ams.at/buw.html>

online-Berufsinfo: Berufslexikon

<http://www.berufslexikon.at/>

online-Berufsinfo: AMS-Berufskompass

<http://www.berufskompass.at/berufskompass-desktop/>

online-Service: Bewerbungsportal

<http://bewerbungsportal.ams.or.at/>

online-Service: „eAMS-Konto“

<https://www.e-ams.at/eamslogin.html>

online-Service: „Neuorientierungskompass“

<http://www.berufskompass.at/neuorientierungskompass/>

Download von Formularen

Base: all respondents

B06b [S] verpflichtend

Kennen Sie die AMS Job App bzw. haben Sie diese schon einmal genutzt?

SCRIPTER: answers in column

1. kenne ich und habe sie auch schon genutzt
2. kenne ich, habe sie aber noch nicht genutzt
3. kenne ich nicht, habe ich auch noch nicht genutzt

Base: all respondents

B07 [S per item]

Auch andere Organisationen bieten offene Stellen und Berufsinfos online an. Kennen Sie die folgenden Online-Angebote?

SCRIPTER: answers in column

1. kenne ich
2. kenne ich nicht

SCRIPTER: answers in row; include screenshots, see png's at the separate folder "Screenshots B_AMS" BUT don't include URLs in the links below

online-Jobbörse: Jobkralle	http://www.jobkralle.at/
online-Jobbörse: Jobpilot	http://www.jobpilot.at/
online-Jobbörse: Monster	http://www.monster.at/
online-Jobbörse:karriere.at	http://www.karriere.at/
online-Berufsinfo: BerufsInformationsComputer	http://www.bic.at/
online-Berufsinfo: BiberNet des WIFI-Wien	http://www.ewifi.at/bibernet/
online-Berufsinfo: Erwachsenenbildung	http://erwachsenenbildung.at/

Base: all respondents

B08 [item 1 S, items 2-5 M]

Haben Sie sich im Jahr 2016 um eine Stelle beworben?

1. nein, habe mich 2016 nirgends beworben
2. ja, Unterlagen per mail versendet
3. ja, Unterlagen per Post versendet
4. ja, telefonisch beworben
5. ja, persönlich beworben (Vorstellungsgespräch)

Base: all respondents

B09 [items 1-7 M; item 8 S]

Haben Sie sich bei folgenden Stellen Informationen und Materialien bezüglich Beruf und Bewerbung besorgt?

1. AMS, BIZ
2. Veranstaltungen, Messen
3. Internet
4. Zeitungen, Fachzeitschriften
5. Arbeiterkammer, Wirtschaftskammer
6. Weiterbildungsinstitute (WIFI, bfi, ...)
7. Verwandte, Bekannte
8. kein Bedarf

Base: all respondents

B09b [items 1-7 M; item 8 S]

Haben Sie sich bei folgenden Stellen Informationen und Materialien bezüglich Weiterbildungen besorgt?

1. persönlich beim AMS
2. über die Internetseiten des AMS
3. Weiterbildungsinstitute (WIFI, bfi, ...)
4. Arbeiterkammer, Wirtschaftskammer
5. Zeitungen, Fachzeitschriften
6. Veranstaltungen, Messen
7. Internet allgemein
8. kein Bedarf

Base: all respondents

B10 [S]

Informiert sein über Arbeitswelt und Berufsmöglichkeiten ist mir...

1. sehr wichtig
2. weniger wichtig

Base: all respondents

B11 [S]

Wie oft benutzen Sie das Internet über die folgenden mobilen Endgeräte?

SCRIPTER: answers in column

1. häufig
2. gelegentlich
3. nie

SCRIPTER: answers in row

1. Handy/Smartphone/iPhone
2. Tablet/iPad
3. Netbook/Laptop/Notebook

Kontakt



Michaela Löffler

Key Account Managerin

T +43 1 71710 127

michaela.loeffler@gfk.com

Austria

Verbatims

B02. Wenn Sie Informationen über Berufe und Ausbildungen im Internet suchen, suchen Sie

...

5. anderes und zwar

AMS
AMS
AMS
AMS
AMS
ams
AMS
Ams
ams
Ams
ams seiten
AMS, Arbeiterkammer, Jobplattformen etc...
Ams, Wirtschaftskammer, Arbeiterkammer
ams,wifi,zeitungsanzeigen
andere Suchmaschinen
anderssprachigen webseiten
auf gerate wohl
berufsberatung an der uni, fachhochschulen, wifi, bifi, frauenzentren, ams
Berufsbezogene Informationsseiten /Arbeitsmarktservice etc.
derStandard.at
DuckDuckGo
DuckDuckGo
Ecosia
einschlägige Ausbildungsunternehmen

Empfehlungen und alternativen Suchmaschinen
Fachpersonal
homepages von versch. Lehranstalten
Indeed.com
jobBörsen
Jobbörsen
jobroboter
Jobseiten
karriere.at, xing, linkedIn
kein Bedarf Pensionistin
LinkedIn
LinkedIn
LinkedIn
LinkedIn, Xing
linkedin, xing, karriere.at, tucareer center, ... etc.
metajob.at
Morzilla
Öffentl. Info Bund/Land/Stadt
speziellen suchmaschinen
unijobs
vieles
whatchado
wiengv.at
XING
yandex
ZEITUNGEN

Tabellen

ARBEITSMARKT UND ARBEITSSUCHE

LIFESTYLE LIGHT

Waagrechte Prozentuierung

Frage 1: Wenn es darum geht, sich über Berufe und Ausbildungen zu informieren, z.B. für sich oder Ihre Kinder, an wen würden Sie sich wenden bzw. was würden Sie tun?

BASIS = alle Befragte

	TOTAL	mich bei Verwandten und Bekannten umhören	Broschüren lesen	Informationen im Internet suchen	Beratungsstellen aufsuchen	keine Angabe	Summe
TOTAL	2000	48	28	77	64	-	217
männlich	977	49	26	78	60	-	213
berufstätig	606	53	25	79	54	-	211
nicht berufstätig	371	42	26	75	71	-	215
in Ausbildung	89	66	26	93	43	-	229
Pensionist	237	33	27	67	84	-	211
weiblich	1023	48	29	77	68	-	221
berufstätig	504	47	30	81	63	-	221
nicht berufstätig	518	48	29	72	72	-	222
HH-führend	48	47	40	61	73	-	221
in Ausbildung	65	64	31	89	49	-	233
Pensionistin	302	41	29	64	80	-	214
ALTER							
- 29 Jahre	431	66	29	86	42	-	222
- 39 Jahre	313	53	26	86	55	-	220
- 49 Jahre	347	46	30	81	67	-	223
- 59 Jahre	356	45	25	74	70	-	214
60 Jahre und älter	552	36	28	65	80	-	210
männl.:							
- 29 Jahre	221	66	28	83	35	-	212
- 39 Jahre	158	61	24	85	49	-	219
- 49 Jahre	173	44	25	80	65	-	214
- 59 Jahre	177	47	22	75	67	-	211
60 Jahre u. älter	248	32	28	68	82	-	210
weibl.:							
- 29 Jahre	209	66	30	89	49	-	234
- 39 Jahre	155	45	29	86	62	-	221
- 49 Jahre	174	47	35	81	70	-	233
- 59 Jahre	179	43	27	73	72	-	216
60 Jahre u. älter	305	40	28	63	79	-	210
BERUFSTÄTIGKEIT							
berufstätig	1111	50	27	80	58	-	216
nicht berufstätig	889	46	28	73	72	-	219
DERZEITIGE TÄTIGKEIT							
Selbständige/Freie	114	45	24	84	54	-	207
leit. Ang./BeamteIn	131	49	31	83	54	-	218
n.leit.Ang./BeamteIn	512	51	28	82	60	-	221
un-/ang. ArbeiterIn	138	42	23	70	58	-	194
FacharbeiterIn	149	53	26	77	66	-	221
Landwirteln	10	49	33	59	78	-	219
HH-führende Person	51	50	42	62	74	-	227
Schule/Ausbildung	211	68	28	89	40	-	225
berufst. Studenten	57	74	27	85	26	-	211
in Pension	539	38	28	65	82	-	213
Karenz/arbeitslos/Umschulung	144	54	24	90	61	-	229

Frage 1: Wenn es darum geht, sich über Berufe und Ausbildungen zu informieren, z.B. für sich oder Ihre Kinder, an wen würden Sie sich wenden bzw. was würden Sie tun?

BASIS = alle Befragte

	TOTAL	mich bei Verwandten und Bekannten umhören	Broschüren lesen	Informationen im Internet suchen	Beratungsstellen aufsuchen	keine Angabe	Summe
T O T A L	2000	48	28	77	64	-	217
SCHULBILDUNG							
keine/Pflichtschule	452	42	24	72	63	-	201
Berufsschule/BMS	777	47	26	76	69	-	218
AHS/BHS	502	50	29	79	63	-	220
Hochschule/Uni	269	59	36	85	55	-	235
HH-NETTOEINKOMMEN							
bis Euro 1.499,-	194	52	32	77	66	-	226
Euro 1.500,- bis 1.949,-	131	39	31	76	68	-	213
Euro 1.950,- bis 2.399,-	220	49	23	73	66	-	212
Euro 2.400,- bis 2.999,-	217	44	25	79	71	-	220
Euro 3.000,- bis 3.599,-	217	45	27	79	60	-	211
Euro 3.600,- u.mehr	337	51	28	79	62	-	220
MONATLICH FREI VERFÜGBARES GELD							
- Euro 100,-	110	52	33	88	68	-	241
- Euro 200,-	160	48	25	80	65	-	217
- Euro 300,-	115	54	27	74	70	-	225
- Euro 500,-	267	46	26	75	62	-	208
- Euro 700,-	87	54	34	80	62	-	231
- Euro 1.000,-	193	47	33	79	65	-	225
über Euro 1.000,-	162	37	23	76	58	-	193
KAUFKRAFTKLASSEN							
I	200	47	26	76	65	-	215
II	405	44	30	76	70	-	220
III	815	50	28	77	65	-	219
IV	376	49	25	78	58	-	210
V	204	51	27	79	60	-	217
SOZIALE SCHICHT							
A-Schicht	208	52	28	78	60	-	218
B-Schicht	399	49	28	80	62	-	219
C-Schicht	800	49	28	79	65	-	221
C1-Schicht	410	49	27	81	61	-	218
C2-Schicht	390	49	28	77	69	-	223
D-Schicht	389	48	28	72	67	-	215
E-Schicht	203	42	25	73	63	-	204

ARBEITSMARKT UND ARBEITSSUCHE

LIFESTYLE LIGHT

Waagrechte Prozentuierung

Frage 1: Wenn es darum geht, sich über Berufe und Ausbildungen zu informieren, z.B. für sich oder Ihre Kinder, an wen würden Sie sich wenden bzw. was würden Sie tun?

BASIS = alle Befragte

	TOTAL	mich bei Verwandten und Bekannten umhören	Broschüren lesen	Informationen im Internet suchen	Beratungsstellen aufsuchen	keine Angabe	Summe
T O T A L	2000	48	28	77	64	-	217
BUNDESLAND							
Wien	422	49	28	86	61	-	223
Niederösterreich	381	48	28	77	64	-	216
Burgenland	68	45	24	66	69	-	204
Steiermark	286	46	28	76	65	-	215
Kärnten	130	46	25	73	74	-	217
Oberösterreich	332	50	30	76	64	-	221
Salzburg	125	49	32	68	59	-	208
Tirol	170	51	22	74	62	-	209
Vorarlberg	87	50	28	78	69	-	225
ORTSGRÖSSE							
bis 2.000 Einwohner	307	52	27	75	62	-	216
bis 5.000 Einwohner	482	47	27	76	64	-	214
bis 50.000 Einwohner	547	48	29	76	66	-	219
bis 1 Mio Einwohner	242	48	24	69	68	-	208
TOPOGRAFIE							
DORF	897	51	28	75	64	-	218
rein ländlich	471	52	26	75	63	-	216
Nähe mitt./ (Groß)Stadt	426	50	29	76	64	-	220
KLEINSTADT	287	48	28	78	65	-	219
ländlich	215	48	28	78	63	-	216
industriell	72	47	30	76	73	-	226
STADT MITTLERER GR.	270	41	28	72	66	-	208
Zentrum/zentral	145	45	24	72	62	-	203
Randgebiete/Vororte	125	37	33	72	71	-	213
GROSSSTADT	545	48	26	82	63	-	220
Zentrum/zentral	255	51	29	83	61	-	225
Randgebiete/Vororte	290	46	24	82	64	-	216
FAMILIENSTAND							
ledig	547	62	27	85	50	-	224
verheiratet	974	41	25	74	70	-	209
in Lebensgemeinschaft	225	56	35	81	58	-	230
geschied./verw./getr.	255	41	32	70	78	-	221
HAUSHALTSGRÖSSE							
1 Person	389	48	30	75	71	-	224
2 Personen	621	42	26	73	70	-	211
3 Personen	405	51	28	77	62	-	219
4 Personen	350	55	25	80	53	-	213
5 Personen und mehr	236	52	28	86	56	-	223
KINDER/JUGENDL.I.HH							
ja	683	54	28	83	59	-	224
0 bis 5 Jahre	229	64	33	85	60	-	241
6 bis 13 Jahre	317	48	29	86	59	-	221
14 bis 18 Jahre	317	48	29	86	59	-	221
nein	1317	45	27	74	67	-	213
LEBENSPHASEN							
Jugendl./junge Ledige	446	66	28	87	44	-	224
junge Ehepaare o.K.	88	45	28	85	45	-	204
Fam.m.Kindern (0-15J.)	195	64	33	84	59	-	240
Fam.m.Schulk. (6-15J.)	203	40	29	83	62	-	213
ält.Berufstät.o.Kind	463	44	25	75	68	-	211
ält.nicht Berufstät.o.K.	605	38	27	67	81	-	212
MIGRATIONSINTERGRUND							
ja	396	50	31	78	63	-	223
selbst	109	48	27	72	67	-	213
Eltern/Großeltern	340	52	33	81	64	-	229
nein	1604	48	27	77	64	-	216
RELIGIONSZUGEHÖRIGKEIT							
Katholisch	1196	52	29	76	64	-	220
Evangelisch	117	55	36	81	64	-	236
Islamisch	24	31	14	79	26	-	150
Sonstige	67	55	25	84	64	-	228
keine	596	41	24	79	65	-	209

Frage 1: Wenn es darum geht, sich über Berufe und Ausbildungen zu informieren, z.B. für sich oder Ihre Kinder, an wen würden Sie sich wenden bzw. was würden Sie tun?

BASIS = alle Befragte

	TOTAL	mich bei Verwandten und Bekannten umhören	Broschüren lesen	Informationen im Internet suchen	Beratungsstellen aufsuchen	keine Angabe	Summe
TOTAL	2000	48	28	77	64	-	217
AMS-BESUCH 2016							
ja	241	53	31	78	64	-	226
nein	1753	48	27	77	64	-	216
ARBEITS-UND BERUFSINFO							
ist mir wichtig	893	55	31	83	60	-	229
ist mir weniger wichtig	1107	43	25	72	67	-	207
ZUFRIEDENHEIT							
AMS-BESUCH							
Note 1	65	47	34	76	77	-	234
Note 2	56	62	30	75	64	-	230
Note 3	48	39	33	75	61	-	208
Note 4	24	78	53	94	73	-	298
Note 5	23	51	20	82	53	-	206
Note 6	24	50	14	72	39	-	175
INFOSUCHE IM INTERNET							
mit bekannten							
Internetadressen	806	60	37	100	64	-	260
mit Google	1356	52	33	100	62	-	246
mit Facebook	84	60	33	100	58	-	251
mit YouTube	35	54	38	100	78	-	269

Frage 2: Wenn Sie Informationen über Berufe und Ausbildungen im Internet suchen, suchen Sie ...

BASIS = sucht Informationen im Internet

	TOTAL	mit Ihnen bekanntnen Internet- adressen	mit Google	mit Facebook	mit YouTube	AMS	sonstige Angaben	keine Angabe	Summe
TOTAL	1543	52	88	5	2	1	2	0	151
männlich	758	54	88	6	3	2	3	0	157
berufstätig	479	53	88	6	3	2	3	0	155
nicht berufstätig	279	57	89	7	2	2	3	-	160
in Ausbildung	82	60	90	8	-	2	3	-	162
Pensionist	160	58	89	4	2	1	3	-	155
weiblich	785	50	87	4	2	1	2	0	146
berufstätig	411	49	88	4	1	0	1	-	144
nicht berufstätig	374	52	86	5	2	1	2	0	149
HH-führend	29	44	88	-	-	-	-	-	132
in Ausbildung	57	58	89	1	4	-	-	-	153
Pensionistin	192	50	85	7	3	1	2	0	148
ALTER									
- 29 Jahre	369	54	89	6	2	1	1	0	154
- 39 Jahre	268	59	86	5	2	3	2	-	157
- 49 Jahre	280	47	88	4	2	1	2	-	144
- 59 Jahre	265	47	94	6	1	1	3	-	152
60 Jahre und älter	361	54	84	5	3	1	3	0	149
männl.:									
- 29 Jahre	183	53	88	9	3	1	2	1	156
- 39 Jahre	134	63	91	5	2	5	3	-	169
- 49 Jahre	138	50	84	6	5	2	3	-	149
- 59 Jahre	134	48	92	8	2	2	2	-	154
60 Jahre u. älter	169	57	87	4	3	0	3	-	155
weibl.:									
- 29 Jahre	186	54	90	4	2	0	1	-	152
- 39 Jahre	134	56	80	4	2	2	0	-	145
- 49 Jahre	142	43	91	3	0	-	1	-	139
- 59 Jahre	131	46	95	5	1	-	4	-	151
60 Jahre u. älter	192	51	82	6	2	1	2	0	144
BERUFSTÄTIGKEIT									
berufstätig	890	51	88	5	2	1	2	0	150
nicht berufstätig	653	54	87	6	2	1	2	0	153
DERZEITIGE TÄTIGKEIT									
Selbständige/Freie	95	57	87	4	3	-	5	-	155
leit. Ang./BeamteIn	109	56	85	3	3	0	3	-	151
n.leit.Ang./BeamteIn	421	53	89	3	1	1	1	-	148
un-/ang. ArbeiterIn	97	46	86	5	1	2	-	-	140
FacharbeiterIn	114	39	88	13	5	3	2	1	151
LandwirtIn	6	62	100	-	-	-	17	-	179
HH-führende Person	31	41	88	-	-	-	-	-	130
Schule/Ausbildung	188	57	90	7	2	1	2	-	159
berufst. Studenten	48	52	93	12	2	1	4	-	163
in Pension	351	53	87	6	2	1	3	0	151
Karenz/arbeitslos/Umschulung	129	53	87	9	4	3	3	-	158

Frage 2: Wenn Sie Informationen über Berufe und Ausbildungen im Internet suchen, suchen Sie ...

BASIS = sucht Informationen im Internet

	TOTAL	mit Ihnen bekanntnen Internet- adressen	mit Google	mit Facebook	mit YouTube	AMS	sonstige Angaben	keine Angabe	Summe
TOTAL	1543	52	88	5	2	1	2	0	151
SCHULBILDUNG									
keine/Pflichtschule	326	48	88	8	2	0	1	-	147
Berufsschule/BMS	591	49	87	5	3	2	1	0	147
AHS/BHS	397	56	88	5	1	1	3	-	155
Hochschule/Uni	229	59	91	4	3	1	4	-	162
HH-NETTOEINKOMMEN									
bis Euro 1.499,-	149	57	87	11	2	4	3	-	163
Euro 1.500,- bis 1.949,-	99	51	87	1	5	1	3	-	148
Euro 1.950,- bis 2.399,-	160	50	89	6	3	2	1	-	150
Euro 2.400,- bis 2.999,-	171	48	91	5	4	1	4	-	152
Euro 3.000,- bis 3.599,-	171	52	89	2	0	2	2	1	148
Euro 3.600,- u.mehr	266	50	90	5	2	1	1	-	149
MONATLICH FREI									
VERFÜGBARES GELD									
- Euro 100,-	96	46	95	5	1	5	2	-	153
- Euro 200,-	129	56	80	0	1	2	3	-	142
- Euro 300,-	85	53	89	5	5	-	1	-	152
- Euro 500,-	199	52	87	5	2	1	1	1	151
- Euro 700,-	70	55	94	7	6	2	1	-	164
- Euro 1.000,-	154	55	88	2	2	1	3	-	151
über Euro 1.000,-	123	45	90	6	2	1	3	-	147
KAUFKRAFTKLASSEN									
I	152	49	87	5	3	1	3	-	147
II	309	53	89	4	2	1	3	0	152
III	627	55	87	5	3	1	2	0	153
IV	293	50	87	7	2	1	3	-	149
V	162	47	92	8	-	4	-	-	151
SOZIALE SCHICHT									
A-Schicht	163	49	94	4	1	-	2	-	149
B-Schicht	319	56	87	4	1	1	2	0	152
C-Schicht	632	52	87	5	3	1	3	0	150
C1-Schicht	333	55	88	5	4	1	3	-	155
C2-Schicht	299	48	87	5	2	1	2	0	145
D-Schicht	279	53	87	8	2	2	1	-	153
E-Schicht	149	50	88	10	2	2	2	-	155

Frage 2: Wenn Sie Informationen über Berufe und Ausbildungen im Internet suchen, suchen Sie ...

BASIS = sucht Informationen im Internet

	TOTAL	mit Ihnen bekanntesten Internet- adressen	mit Google	mit Facebook	mit YouTube	AMS	sonstige Angaben	keine Angabe	Summe
TOTAL	1543	52	88	5	2	1	2	0	151
BUNDESLAND									
Wien	362	55	87	7	2	1	4	-	155
Niederösterreich	293	49	90	7	1	3	2	-	152
Burgenland	45	41	90	5	4	2	1	-	143
Steiermark	218	47	89	3	4	2	3	-	149
Kärnten	94	55	85	7	-	-	2	-	149
Oberösterreich	253	55	87	7	2	0	1	0	153
Salzburg	85	54	86	2	2	1	1	-	146
Tirol	125	58	85	3	4	2	1	1	154
Vorarlberg	68	46	90	4	1	-	-	-	141
ORTSGRÖSSE									
bis 2.000 Einwohner	230	51	88	6	2	1	1	-	148
bis 5.000 Einwohner	366	51	87	5	3	3	2	0	150
bis 50.000 Einwohner	417	52	90	5	2	1	1	-	152
bis 1 Mio Einwohner	168	50	87	4	2	2	4	0	150
TOPOGRAFIE									
DORF	677	51	89	5	2	2	1	0	149
rein ländlich	352	51	87	4	2	2	1	0	146
Nähe mitt./ (Groß)Stadt	325	51	90	6	2	1	2	-	153
KLEINSTADT	223	52	88	6	3	2	2	-	153
ländlich	168	53	89	6	2	0	2	-	152
industriell	55	49	84	5	7	6	3	-	154
STADT MITTLERER GR.	194	51	91	6	2	1	3	-	155
Zentrum/zentral	104	51	93	11	2	-	2	-	158
Randgebiete/Vororte	90	52	89	1	3	2	4	-	151
GROSSSTADT	449	55	85	5	2	1	3	0	152
Zentrum/zentral	212	53	89	5	3	0	4	-	154
Randgebiete/Vororte	237	58	82	6	1	1	2	0	151
FAMILIENSTAND									
ledig	465	55	88	5	3	1	2	-	153
verheiratet	717	51	88	5	2	1	2	0	148
in Lebensgemeinschaft	183	53	88	7	-	4	2	-	154
geschied./verw./getr.	178	51	87	8	4	1	4	-	155
HAUSHALTSGRÖSSE									
1 Person	291	53	87	6	4	1	3	-	154
2 Personen	454	52	90	5	1	1	2	0	151
3 Personen	313	56	83	8	3	2	2	-	154
4 Personen	280	50	90	3	3	3	1	-	149
5 Personen und mehr	204	50	89	5	0	-	2	-	147
KINDER/JUGENDL.I.HH									
ja	568	50	88	5	2	2	2	-	149
0 bis 5 Jahre	195	50	89	6	2	3	3	-	152
6 bis 13 Jahre	272	49	90	5	2	0	1	-	147
14 bis 18 Jahre	272	49	90	5	2	0	1	-	147
nein	975	54	88	5	2	1	2	0	153
LEBENSPHASEN									
Jugendl./junge Ledige	386	56	88	6	3	1	2	-	156
junge Ehepaare o.K.	75	54	85	7	2	-	1	2	152
Fam.m.Kindern (0-15J.)	164	51	88	6	3	4	3	-	154
Fam.m.Schulk. (6-15J.)	168	47	89	3	1	1	-	-	140
ält.Berufstät.o.Kind	347	49	89	4	2	1	3	-	149
ält.nicht Berufstät.o.K.	403	53	87	6	3	1	3	0	153
MIGRATIONSHINTERGRUND									
ja	310	50	89	3	2	2	3	-	149
selbst	78	51	88	6	-	1	3	-	149
Eltern/Großeltern	275	50	89	3	2	2	3	-	150
nein	1233	53	88	6	2	1	2	0	152
RELIGIONSZUGEHÖRIGKEIT									
Katholisch	903	53	88	5	3	2	2	0	152
Evangelisch	95	60	87	6	1	2	-	-	156
Islamisch	19	19	95	4	-	-	-	-	118
Sonstige	56	47	93	5	1	-	3	-	149
keine	469	51	87	7	2	1	3	0	150

Frage 2: Wenn Sie Informationen über Berufe und Ausbildungen im Internet suchen, suchen Sie ...

BASIS = sucht Informationen im Internet

	TOTAL	mit Ihnen bekannten Internet- adressen	mit Google	mit Facebook	mit YouTube	AMS	sonstige Angaben	keine Angabe	Summe
TOTAL	1543	52	88	5	2	1	2	0	151
AMS-BESUCH 2016									
ja	187	53	88	9	6	3	4	1	164
nein	1351	52	88	5	2	1	2	0	149
ARBEITS-UND BERUFSINFO									
ist mir wichtig	742	57	89	7	3	1	3	-	160
ist mir weniger wichtig	800	48	87	4	1	1	2	0	144
ZUFRIEDENHEIT									
AMS-BESUCH									
Note 1	50	49	92	16	8	-	7	2	174
Note 2	42	62	83	4	6	3	4	-	161
Note 3	36	47	80	10	5	5	2	-	149
Note 4	23	59	92	3	3	-	3	-	160
Note 5	19	38	97	-	11	11	9	-	166
Note 6	17	64	90	19	-	-	-	-	174
INFOSUCHE IM INTERNET									
mit bekannten Internetadressen	806	100	78	6	2	1	3	-	190
mit Google	1356	47	100	6	3	1	2	-	158
mit Facebook	84	55	97	100	13	-	4	-	269
mit YouTube	35	53	100	32	100	-	2	-	287

Frage 3: Waren Sie im Jahr 2016 in einem Arbeitsmarktservice - AMS?

BASIS = alle Befragte

	TOTAL	ja	nein	keine Angabe	Summe
TOTAL	2000	12	88	0	100
männlich	977	11	88	0	100
berufstätig	606	11	89	0	100
nicht berufstätig	371	12	88	1	100
in Ausbildung	89	8	91	1	100
Pensionist	237	2	97	1	100
weiblich	1023	13	87	0	100
berufstätig	504	14	86	0	100
nicht berufstätig	518	12	88	0	100
HH-führend	48	15	85	-	100
in Ausbildung	65	6	94	-	100
Pensionistin	302	1	99	0	100
ALTER					
- 29 Jahre	431	13	87	0	100
- 39 Jahre	313	19	80	1	100
- 49 Jahre	347	16	84	-	100
- 59 Jahre	356	17	83	-	100
60 Jahre und älter	552	2	98	0	100
männl.:					
- 29 Jahre	221	14	86	1	100
- 39 Jahre	158	16	84	-	100
- 49 Jahre	173	18	82	-	100
- 59 Jahre	177	9	91	-	100
60 Jahre u. älter	248	4	96	1	100
weibl.:					
- 29 Jahre	209	12	88	-	100
- 39 Jahre	155	23	76	2	100
- 49 Jahre	174	14	86	-	100
- 59 Jahre	179	25	75	-	100
60 Jahre u. älter	305	0	100	0	100
BERUFSTÄTIGKEIT					
berufstätig	1111	12	87	0	100
nicht berufstätig	889	12	88	0	100
DERZEITIGE TÄTIGKEIT					
Selbständige/Freie	114	6	94	-	100
leit. Ang./BeamteIn	131	8	92	-	100
n.leit.Ang./BeamteIn	512	9	90	0	100
un-/ang. ArbeiterIn	138	18	80	2	100
FacharbeiterIn	149	26	74	-	100
LandwirtIn	10	13	87	-	100
HH-führende Person	51	15	85	-	100
Schule/Ausbildung	211	7	92	1	100
berufst. Studenten	57	8	92	-	100
in Pension	539	2	98	0	100
Karenz/arbeitslos/Umschulung	144	54	46	-	100

Frage 3: Waren Sie im Jahr 2016 in einem Arbeitsmarktservice - AMS?

BASIS = alle Befragte

	TOTAL	ja	nein	keine Angabe	Summe
TOTAL	2000	12	88	0	100
SCHULBILDUNG					
keine/Pflichtschule	452	15	84	1	100
Berufsschule/BMS	777	13	87	0	100
AHS/BHS	502	9	91	-	100
Hochschule/Uni	269	9	90	1	100
HH-NETTOEINKOMMEN					
bis Euro 1.499,-	194	24	74	2	100
Euro 1.500,- bis 1.949,-	131	23	77	-	100
Euro 1.950,- bis 2.399,-	220	9	91	0	100
Euro 2.400,- bis 2.999,-	217	11	89	-	100
Euro 3.000,- bis 3.599,-	217	10	90	-	100
Euro 3.600,- u.mehr	337	4	95	0	100
MONATLICH FREI					
VERFÜGBARES GELD					
- Euro 100,-	110	27	71	2	100
- Euro 200,-	160	15	85	0	100
- Euro 300,-	115	15	85	-	100
- Euro 500,-	267	11	88	0	100
- Euro 700,-	87	11	89	-	100
- Euro 1.000,-	193	9	91	-	100
über Euro 1.000,-	162	5	95	-	100
KAUFKRAFTKLASSEN					
I	200	3	97	0	100
II	405	8	91	0	100
III	815	11	89	0	100
IV	376	22	78	1	100
V	204	16	83	1	100
SOZIALE SCHICHT					
A-Schicht	208	4	96	1	100
B-Schicht	399	6	93	0	100
C-Schicht	800	11	88	0	100
C1-Schicht	410	13	87	-	100
C2-Schicht	390	10	90	0	100
D-Schicht	389	17	83	-	100
E-Schicht	203	25	73	2	100

Frage 3: Waren Sie im Jahr 2016 in einem Arbeitsmarktservice - AMS?

BASIS = alle Befragte

	TOTAL	ja	nein	keine Angabe	Summe
TOTAL	2000	12	88	0	100
BUNDESLAND					
Wien	422	14	85	1	100
Niederösterreich	381	12	88	0	100
Burgenland	68	6	94	-	100
Steiermark	286	15	85	-	100
Kärnten	130	11	89	-	100
Oberösterreich	332	10	90	0	100
Salzburg	125	9	91	-	100
Tirol	170	11	89	-	100
Vorarlberg	87	13	85	3	100
ORTSGRÖSSE					
bis 2.000 Einwohner	307	11	88	0	100
bis 5.000 Einwohner	482	12	88	-	100
bis 50.000 Einwohner	547	12	87	1	100
bis 1 Mio Einwohner	242	10	90	-	100
TOPOGRAFIE					
DORF	897	12	87	0	100
rein ländlich	471	13	87	0	100
Nähe mitt./ (Groß)Stadt	426	12	88	-	100
KLEINSTADT	287	8	91	0	100
ländlich	215	7	92	1	100
industriell	72	11	89	-	100
STADT MITTLERER GR.	270	12	87	1	100
Zentrum/zentral	145	13	87	-	100
Randgebiete/Vororte	125	11	87	2	100
GROSSSTADT	545	14	86	0	100
Zentrum/zentral	255	13	86	1	100
Randgebiete/Vororte	290	14	86	-	100
FAMILIENSTAND					
ledig	547	13	86	1	100
verheiratet	974	10	90	0	100
in Lebensgemeinschaft	225	19	81	-	100
geschied./verw./getr.	255	10	89	0	100
HAUSHALTSGRÖSSE					
1 Person	389	13	86	1	100
2 Personen	621	10	90	-	100
3 Personen	405	14	86	0	100
4 Personen	350	12	88	0	100
5 Personen und mehr	236	11	89	-	100
KINDER/JUGENDL.I.HH					
ja	683	14	86	0	100
0 bis 5 Jahre	229	18	82	-	100
6 bis 13 Jahre	317	14	86	-	100
14 bis 18 Jahre	317	14	86	-	100
nein	1317	11	88	0	100
LEBENSPHASEN					
Jugendl./junge Ledige	446	13	86	1	100
junge Ehepaare o.K.	88	25	75	-	100
Fam.m.Kindern (0-15J.)	195	18	82	-	100
Fam.m.Schulk. (6-15J.)	203	11	89	-	100
ält.Berufstät.o.Kind	463	11	89	-	100
ält.nicht Berufstät.o.K.	605	9	91	0	100
MIGRATIONSINTERGRUND					
ja	396	16	84	-	100
selbst	109	26	74	-	100
Eltern/Großeltern	340	14	86	-	100
nein	1604	11	88	0	100
RELIGIONSZUGEHÖRIGKEIT					
Katholisch	1196	9	90	1	100
Evangelisch	117	10	90	-	100
Islamisch	24	16	84	-	100
Sonstige	67	21	79	-	100
keine	596	17	83	0	100

Frage 3: Waren Sie im Jahr 2016 in einem Arbeitsmarktservice - AMS?

BASIS = alle Befragte

	TOTAL	ja	nein	keine Angabe	Summe
TOTAL	2000	12	88	0	100
AMS-BESUCH 2016					
ja	241	100	-	-	100
nein	1753	-	100	-	100
ARBEITS-UND BERUFSINFO					
ist mir wichtig	893	20	80	0	100
ist mir weniger wichtig	1107	6	94	0	100
ZUFRIEDENHEIT					
AMS-BESUCH					
Note 1	65	100	-	-	100
Note 2	56	100	-	-	100
Note 3	48	100	-	-	100
Note 4	24	100	-	-	100
Note 5	23	100	-	-	100
Note 6	24	100	-	-	100
INFOSUCHE IM INTERNET					
mit bekannten					
Internetadressen	806	12	87	0	100
mit Google	1356	12	88	0	100
mit Facebook	84	21	79	1	100
mit YouTube	35	33	67	-	100

Frage 3a: Welche der folgenden Anliegen oder Fragen hatten Sie dabei im Jahr 2016? Bitte alles Zutreffende markieren.

BASIS = AMS-Besuch 2016

	TOTAL	eine Stelle suchen	Arbeitslosengeld, Notstandshilfe (Geldbezüge)	Information über Berufe	Informationen über Aus- und Weiterbildungen	Informationen über Trends am Arbeitsmarkt	Förderungen (z.B. für Weiterbildungen, Kurse)	Arbeitsbewilligung (für AusländerInnen)	keine Angabe	Summe
TOTAL	241	45	71	17	27	6	21	1	1	190
männlich	111	48	64	19	26	9	23	2	2	194
berufstätig	68	44	61	17	24	11	22	2	4	185
nicht berufstätig	43	55	70	22	30	5	24	2	-	208
in Ausbildung	7	18	30	64	-	-	-	12	-	124
Pensionist	5	-	37	33	-	15	14	-	-	100
weiblich	130	43	76	16	27	4	19	1	1	186
berufstätig	68	44	72	19	26	7	24	-	-	192
nicht berufstätig	62	42	81	11	29	-	13	1	2	179
HH-führend	7	100	81	-	19	-	-	-	-	200
in Ausbildung	4	-	27	-	36	-	14	-	23	100
Pensionistin	3	17	78	22	22	-	-	22	-	160
ALTER										
- 29 Jahre	56	50	53	16	19	3	21	1	6	170
- 39 Jahre	61	45	80	22	32	5	21	2	-	206
- 49 Jahre	54	52	61	20	32	12	21	-	-	198
- 59 Jahre	60	40	87	11	23	3	24	-	-	189
60 Jahre und älter	10	22	68	24	29	8	-	8	-	158
männl.:										
- 29 Jahre	30	50	52	19	17	1	20	3	9	170
- 39 Jahre	26	49	75	33	37	8	25	4	-	232
- 49 Jahre	30	52	60	18	20	21	20	-	-	190
- 59 Jahre	16	51	75	-	39	-	46	-	-	211
60 Jahre u. älter	9	23	74	18	23	8	-	-	-	147
weibl.:										
- 29 Jahre	26	49	55	12	22	6	23	-	4	170
- 39 Jahre	35	42	84	13	28	3	18	-	-	188
- 49 Jahre	24	51	62	22	47	2	22	-	-	207
- 59 Jahre	44	37	91	15	18	4	16	-	-	181
60 Jahre u. älter	1	-	-	100	100	-	-	100	-	300
BERUFSTÄTIGKEIT										
berufstätig	136	44	66	18	25	9	23	1	2	189
nicht berufstätig	104	47	77	16	29	2	18	2	1	191
DERZEITIGE TÄTIGKEIT										
Selbständige/Freie	7	11	65	11	27	25	62	-	-	200
leit. Ang./BeamteIn	11	54	76	31	55	13	34	-	-	263
n.leit.Ang./BeamteIn	48	63	62	28	36	7	33	-	-	229
un-/ang. ArbeiterIn	25	31	91	5	14	-	5	-	-	145
FacharbeiterIn	39	37	55	11	3	12	11	3	7	140
LandwirtIn	1	-	100	-	-	-	-	-	-	100
HH-führende Person	7	100	81	-	19	-	-	-	-	200
Schule/Ausbildung	16	13	32	40	34	7	18	5	6	155
berufst. Studenten	5	15	38	38	83	23	47	-	-	245
in Pension	8	7	54	29	9	9	8	9	-	125
Karenz/arbeitslos/Umschulung	78	51	85	12	35	2	22	-	-	208

Frage 3a: Welche der folgenden Anliegen oder Fragen hatten Sie dabei im Jahr 2016? Bitte alles Zutreffende markieren.

BASIS = AMS-Besuch 2016

	TOTAL	eine Stelle suchen	Arbeitslosengeld, Notstandshilfe (Geldbezüge)	Information über Berufe	Informationen über Aus- und Weiterbildungen	Informationen über Trends am Arbeitsmarkt	Förderungen (z.B. für Weiterbildungen, Kurse)	Arbeitsbewilligung (für AusländerInnen)	keine Angabe	Summe
TOTAL	241	45	71	17	27	6	21	1	1	190
SCHULBILDUNG										
keine/Pflichtschule	68	35	71	15	14	8	11	1	4	159
Berufsschule/BMS	100	48	75	14	27	4	21	1	1	191
AHS/BHS	47	56	62	27	38	7	30	-	-	220
Hochschule/Uni	25	43	68	18	39	7	32	3	-	210
HH-NETTOEINKOMMEN										
bis Euro 1.499,-	46	41	87	20	35	8	31	4	3	229
Euro 1.500,- bis 1.949,-	30	50	69	18	23	-	22	-	-	182
Euro 1.950,- bis 2.399,-	19	64	72	18	13	7	7	-	-	181
Euro 2.400,- bis 2.999,-	24	53	74	13	43	11	27	-	-	222
Euro 3.000,- bis 3.599,-	22	14	66	10	25	-	7	3	5	131
Euro 3.600,- u.mehr	15	14	68	6	18	7	40	-	-	153
MONATLICH FREI										
VERFÜGBARES GELD										
- Euro 100,-	30	49	88	32	26	3	30	-	-	229
- Euro 200,-	24	29	67	7	32	7	6	-	-	148
- Euro 300,-	17	53	80	7	27	-	36	-	-	202
- Euro 500,-	30	35	75	19	38	11	21	-	4	202
- Euro 700,-	9	47	84	8	44	-	17	8	-	207
- Euro 1.000,-	17	33	49	3	23	4	23	7	-	143
über Euro 1.000,-	8	47	66	7	7	-	23	-	-	151
KAUFKRAFTKLASSEN										
I	6	44	53	22	21	13	32	-	-	186
II	34	41	66	12	33	5	36	2	3	200
III	86	49	69	14	27	5	22	-	-	187
IV	81	48	77	21	24	2	11	-	1	184
V	33	33	68	21	29	16	24	6	5	202
SOZIALE SCHICHT										
A-Schicht	8	16	40	11	25	14	49	-	-	154
B-Schicht	26	27	69	10	41	-	30	3	4	184
C-Schicht	91	49	70	20	28	6	14	-	-	188
C1-Schicht	53	43	58	23	27	7	11	-	-	169
C2-Schicht	38	58	86	15	31	6	19	-	-	214
D-Schicht	66	59	61	16	18	7	24	-	1	188
E-Schicht	50	35	90	19	28	6	20	4	3	205

Frage 3a: Welche der folgenden Anliegen oder Fragen hatten Sie dabei im Jahr 2016? Bitte alles Zutreffende markieren.

BASIS = AMS-Besuch 2016

	TOTAL	eine Stelle suchen	Arbeitslosengeld, Notstandshilfe (Geldbezüge)	Information über Berufe	Informationen über Aus- und Weiterbildungen	Informationen über Trends am Arbeitsmarkt	Förderungen (z.B. für Weiterbildungen, Kurse)	Arbeitsbewilligung (für AusländerInnen)	keine Angabe	Summe
TOTAL	241	45	71	17	27	6	21	1	1	190
BUNDESLAND										
Wien	60	51	77	28	42	5	23	-	2	228
Niederösterreich	45	40	66	19	19	6	19	4	3	176
Burgenland	4	24	73	-	13	27	40	-	-	177
Steiermark	43	36	84	12	15	1	6	-	-	153
Kärnten	14	42	72	23	16	4	25	-	-	183
Oberösterreich	33	55	57	17	48	1	39	3	-	221
Salzburg	11	50	61	9	33	-	29	-	-	180
Tirol	19	45	79	7	7	8	20	-	6	173
Vorarlberg	11	54	40	-	5	41	-	-	-	139
ORTSGRÖSSE										
bis 2.000 Einwohner	35	34	55	22	18	3	15	-	-	147
bis 5.000 Einwohner	56	36	71	9	12	12	17	-	2	159
bis 50.000 Einwohner	66	43	72	11	28	4	22	4	2	186
bis 1 Mio Einwohner	24	78	75	20	33	2	29	-	-	237
TOPOGRAFIE										
DORF	112	36	71	13	18	4	18	1	2	163
rein ländlich	60	38	66	19	13	4	18	2	2	162
Nähe mitt./ (Groß)Stadt	51	33	76	7	25	4	16	-	3	164
KLEINSTADT	23	53	76	5	27	3	23	-	-	187
ländlich	16	54	69	7	33	5	34	-	-	202
industriell	8	49	90	-	16	-	-	-	-	155
STADT MITTLERER GR.	32	48	54	20	33	17	24	5	-	201
Zentrum/zentral	18	25	54	28	43	24	34	9	-	217
Randgebiete/Vororte	13	79	54	10	19	7	10	-	-	179
GROSSSTADT	74	57	77	26	37	5	24	-	1	226
Zentrum/zentral	33	68	83	17	38	5	37	-	-	247
Randgebiete/Vororte	42	48	71	33	36	5	14	-	2	210
FAMILIENSTAND										
ledig	70	54	71	17	30	6	28	1	1	208
verheiratet	101	36	64	13	26	7	13	1	3	163
in Lebensgemeinschaft	44	54	76	26	19	5	24	-	-	204
geschied./verw./getr.	26	46	88	19	34	2	27	4	-	221
HAUSHALTSGRÖSSE										
1 Person	52	41	84	11	29	8	28	-	-	201
2 Personen	65	56	70	18	33	4	26	4	4	214
3 Personen	56	54	71	20	25	4	22	-	2	197
4 Personen	41	36	64	25	12	3	8	-	-	147
5 Personen und mehr	26	28	56	13	34	17	12	-	-	160
KINDER/JUGENDL.I.HH										
ja	93	47	67	19	25	2	14	-	1	176
0 bis 5 Jahre	41	44	84	16	21	-	15	-	-	179
6 bis 13 Jahre	45	48	69	19	23	2	9	-	-	170
14 bis 18 Jahre	45	48	69	19	23	2	9	-	-	170
nein	148	44	73	16	28	8	25	2	2	198
LEBENSPHASEN										
Jugendl./junge Ledige	56	45	64	25	26	7	27	4	2	199
junge Ehepaare o.K.	22	50	73	11	21	6	18	-	12	190
Fam.m.Kindern (0-15J.)	35	40	86	13	24	-	12	-	-	175
Fam.m.Schulk. (6-15J.)	22	55	44	14	31	-	14	-	-	158
ält.Berufstät.o.Kind	52	39	63	20	25	14	30	-	-	192
ält.nicht Berufstät.o.K.	53	50	85	13	32	3	16	1	-	201
MIGRATIONSINTERGRUND										
ja	62	52	73	29	21	14	19	3	-	210
selbst	28	36	63	23	16	24	3	4	-	169
Eltern/Großeltern	47	60	79	36	27	8	24	2	-	236
nein	179	43	70	13	29	3	22	0	2	183
RELIGIONSZUGEHÖRIGKEIT										
Katholisch	111	41	68	16	27	3	16	2	1	175
Evangelisch	11	66	83	39	26	8	19	-	-	239
Islamisch	4	14	86	14	30	-	15	-	-	160
Sonstige	14	90	80	39	43	14	40	-	-	305
keine	101	43	71	13	24	9	24	-	2	186

Frage 3a: Welche der folgenden Anliegen oder Fragen hatten Sie dabei im Jahr 2016? Bitte alles Zutreffende markieren.

BASIS = AMS-Besuch 2016

	TOTAL	eine Stelle suchen	Arbeits- losengeld, Notstands- hilfe (Geld- bezüge)	Information über Berufe	Informat- ionen über Aus- und Weiter- bildungen	Informat- ionen über Trends am Arbeitsmarkt	Förderungen (z.B. für Weiter- bildungen, Kurse)	Arbeits- bewilligung (für Aus- länderInnen)	keine Angabe	Summe
TOTAL	241	45	71	17	27	6	21	1	1	190
AMS-BESUCH 2016										
ja	241	45	71	17	27	6	21	1	1	190
nein	-	-	-	-	-	-	-	-	-	-
ARBEITS-UND BERUFSINFO										
ist mir wichtig	176	52	68	18	30	8	23	2	1	201
ist mir weniger wichtig	64	28	78	15	18	-	15	-	4	158
ZUFRIEDENHEIT										
AMS-BESUCH										
Note 1	65	46	77	19	30	5	22	3	2	203
Note 2	56	38	59	14	31	16	22	-	2	182
Note 3	48	36	76	14	26	2	21	2	3	181
Note 4	24	54	39	23	18	3	26	-	-	162
Note 5	23	76	85	19	23	-	30	-	-	233
Note 6	24	42	89	20	23	2	2	-	-	177
INFOSUCHE IM INTERNET										
mit bekannten Internetadressen	99	49	75	23	36	6	31	1	-	221
mit Google	164	48	76	18	31	5	27	1	1	205
mit Facebook	17	59	96	21	32	3	34	-	-	245
mit YouTube	11	56	74	14	32	9	36	-	8	229

Frage 4: Wie zufrieden waren Sie alles in allem mit dem AMS-Besuch? Bitte verwenden Sie für Ihre Antwort eine 6-stufige Skala: 1 bedeutet, Sie sind "sehr zufrieden", 6 bedeutet, Sie sind "überhaupt nicht zufrieden".

BASIS = AMS-Besuch 2015

	TOTAL	sehr zufrieden (1,00)	(2,00)	(3,00)	(4,00)	(5,00)	überhaupt nicht zufrieden (6,00)	keine Angabe	Summe	Mittel wert
TOTAL	241	27	23	20	10	9	10	-	100	2.82
männlich	111	21	24	27	8	13	7	-	100	2.89
berufstätig	68	18	27	27	9	12	7	-	100	2.90
nicht berufstätig	43	26	19	27	8	13	8	-	100	2.88
in Ausbildung	7	21	8	30	23	-	18	-	100	3.26
Pensionist	5	16	15	33	14	-	22	-	100	3.33
weiblich	130	32	23	14	11	7	12	-	100	2.75
berufstätig	68	35	22	12	16	8	7	-	100	2.61
nicht berufstätig	62	29	24	16	7	5	19	-	100	2.90
HH-führend	7	32	19	-	-	15	34	-	100	3.50
in Ausbildung	4	-	59	14	-	27	-	-	100	2.95
Pensionistin	3	43	40	17	-	-	-	-	100	1.74
ALTER										
- 29 Jahre	56	16	22	27	17	12	6	-	100	3.05
- 39 Jahre	61	21	14	23	11	18	12	-	100	3.28
- 49 Jahre	54	16	37	13	4	9	21	-	100	3.14
- 59 Jahre	60	49	20	18	9	-	4	-	100	2.02
60 Jahre und älter	10	52	32	17	-	-	-	-	100	1.65
männl.:										
- 29 Jahre	30	15	16	40	16	7	6	-	100	3.00
- 39 Jahre	26	15	14	23	11	29	7	-	100	3.46
- 49 Jahre	30	14	40	17	3	15	11	-	100	2.99
- 59 Jahre	16	40	20	29	5	-	7	-	100	2.26
60 Jahre u. älter	9	48	34	18	-	-	-	-	100	1.70
weibl.:										
- 29 Jahre	26	17	28	12	19	18	6	-	100	3.11
- 39 Jahre	35	26	14	22	11	11	16	-	100	3.15
- 49 Jahre	24	18	35	7	6	2	32	-	100	3.34
- 59 Jahre	44	52	21	14	10	-	3	-	100	1.93
60 Jahre u. älter	1	100	-	-	-	-	-	-	100	1.00
BERUFSTÄTIGKEIT										
berufstätig	136	27	24	19	12	10	7	-	100	2.76
nicht berufstätig	104	28	22	21	7	8	14	-	100	2.89
DERZEITIGE TÄTIGKEIT										
Selbständige/Freie	7	27	19	54	-	-	-	-	100	2.27
leit. Ang./BeamteIn	11	10	39	10	13	21	8	-	100	3.18
n.leit.Ang./BeamteIn	48	16	32	17	15	17	2	-	100	2.90
un-/ang. ArbeiterIn	25	62	4	10	14	6	5	-	100	2.11
FacharbeiterIn	39	21	20	25	12	6	16	-	100	3.10
LandwirtIn	1	-	-	100	-	-	-	-	100	3.00
HH-führende Person	7	32	19	-	-	15	34	-	100	3.50
Schule/Ausbildung	16	18	40	17	10	7	8	-	100	2.71
berufst. Studenten	5	30	70	-	-	-	-	-	100	1.70
in Pension	8	27	25	27	8	-	13	-	100	2.68
Karenz/arbeitslos/Umschulung	78	30	21	21	7	8	13	-	100	2.82

Frage 4: Wie zufrieden waren Sie alles in allem mit dem AMS-Besuch? Bitte verwenden Sie für Ihre Antwort eine 6-stufige Skala: 1 bedeutet, Sie sind "sehr zufrieden", 6 bedeutet, Sie sind "überhaupt nicht zufrieden".

BASIS = AMS-Besuch 2015

	TOTAL	sehr zufrieden (1,00)	(2,00)	(3,00)	(4,00)	(5,00)	überhaupt nicht zufrieden (6,00)	keine Angabe	Summe	Mittel wert
TOTAL	241	27	23	20	10	9	10	-	100	2.82
SCHULBILDUNG										
keine/Pflichtschule	68	26	24	22	11	7	11	-	100	2.80
Berufsschule/BMS	100	29	22	17	10	13	11	-	100	2.87
AHS/BHS	47	29	19	23	10	8	10	-	100	2.79
Hochschule/Uni	25	19	36	22	10	7	6	-	100	2.68
HH-NETTOEINKOMMEN										
bis Euro 1.499,-	46	23	26	24	10	11	7	-	100	2.80
Euro 1.500,- bis 1.949,-	30	29	17	15	20	4	16	-	100	3.01
Euro 1.950,- bis 2.399,-	19	46	29	-	3	8	14	-	100	2.40
Euro 2.400,- bis 2.999,-	24	33	20	14	-	22	11	-	100	2.90
Euro 3.000,- bis 3.599,-	22	55	17	15	-	-	14	-	100	2.16
Euro 3.600,- u.mehr	15	24	27	26	-	14	8	-	100	2.77
MONATLICH FREI VERFÜGBARES GELD										
- Euro 100,-	30	33	34	6	10	10	7	-	100	2.53
- Euro 200,-	24	25	23	24	11	17	-	-	100	2.73
- Euro 300,-	17	43	19	14	14	6	3	-	100	2.29
- Euro 500,-	30	36	7	21	5	10	21	-	100	3.09
- Euro 700,-	9	47	13	32	-	8	-	-	100	2.10
- Euro 1.000,-	17	39	31	6	17	-	7	-	100	2.28
über Euro 1.000,-	8	-	28	49	-	23	-	-	100	3.19
KAUFKRAFTKLASSEN										
I	6	13	52	13	13	9	-	-	100	2.53
II	34	24	26	26	7	16	1	-	100	2.70
III	86	27	25	21	12	7	8	-	100	2.70
IV	81	32	14	17	10	11	15	-	100	2.99
V	33	21	34	19	6	6	14	-	100	2.86
SOZIALE SCHICHT										
A-Schicht	8	19	51	14	-	-	16	-	100	2.58
B-Schicht	26	31	15	24	-	16	14	-	100	2.96
C-Schicht	91	24	26	21	12	7	10	-	100	2.81
C1-Schicht	53	26	25	18	16	6	9	-	100	2.76
C2-Schicht	38	21	28	25	6	7	13	-	100	2.88
D-Schicht	66	32	17	19	15	11	5	-	100	2.71
E-Schicht	50	25	26	18	8	10	13	-	100	2.92

Frage 4: Wie zufrieden waren Sie alles in allem mit dem AMS-Besuch? Bitte verwenden Sie für Ihre Antwort eine 6-stufige Skala: 1 bedeutet, Sie sind "sehr zufrieden", 6 bedeutet, Sie sind "überhaupt nicht zufrieden".

BASIS = AMS-Besuch 2015

	TOTAL	sehr zufrieden (1,00)	(2,00)	(3,00)	(4,00)	(5,00)	überhaupt nicht zufrieden (6,00)	keine Angabe	Summe	Mittel wert
TOTAL	241	27	23	20	10	9	10	-	100	2.82
BUNDESLAND										
Wien	60	24	23	23	9	10	11	-	100	2.91
Niederösterreich	45	19	32	29	10	8	3	-	100	2.64
Burgenland	4	61	-	39	-	-	-	-	100	1.79
Steiermark	43	37	14	18	3	10	19	-	100	2.91
Kärnten	14	17	22	34	4	15	8	-	100	3.00
Oberösterreich	33	38	19	10	24	4	5	-	100	2.50
Salzburg	11	42	14	12	9	24	-	-	100	2.58
Tirol	19	23	17	10	8	12	30	-	100	3.57
Vorarlberg	11	-	70	5	20	5	-	-	100	2.60
ORTSGRÖSSE										
bis 2.000 Einwohner	35	25	25	22	13	-	15	-	100	2.82
bis 5.000 Einwohner	56	29	24	11	7	12	17	-	100	3.00
bis 50.000 Einwohner	66	30	24	23	13	8	2	-	100	2.51
bis 1 Mio Einwohner	24	25	19	23	9	19	6	-	100	2.97
TOPOGRAFIE										
DORF	112	31	18	19	9	9	13	-	100	2.86
rein ländlich	60	31	17	13	9	10	20	-	100	3.10
Nähe mitt./ (Groß)Stadt	51	32	21	26	8	9	5	-	100	2.56
KLEINSTADT	23	32	24	21	10	8	5	-	100	2.52
ländlich	16	30	32	29	-	9	-	-	100	2.28
industriell	8	37	8	6	29	5	14	-	100	3.01
STADT MITTLERER GR.	32	14	43	14	17	7	4	-	100	2.72
Zentrum/zentral	18	13	64	11	7	6	-	-	100	2.29
Randgebiete/Vororte	13	16	15	19	32	10	9	-	100	3.30
GROSSSTADT	74	25	22	24	9	11	9	-	100	2.89
Zentrum/zentral	33	17	34	28	4	15	1	-	100	2.70
Randgebiete/Vororte	42	31	12	20	13	8	16	-	100	3.03
FAMILIENSTAND										
ledig	70	10	28	23	13	20	6	-	100	3.22
verheiratet	101	33	27	16	7	6	11	-	100	2.59
in Lebensgemeinschaft	44	25	12	28	10	6	18	-	100	3.14
geschied./verw./getr.	26	52	17	12	15	-	5	-	100	2.07
HAUSHALTSGRÖSSE										
1 Person	52	20	23	26	11	13	6	-	100	2.92
2 Personen	65	26	35	19	9	8	3	-	100	2.48
3 Personen	56	45	9	16	10	11	8	-	100	2.58
4 Personen	41	17	20	32	9	6	16	-	100	3.16
5 Personen und mehr	26	21	32	-	12	6	30	-	100	3.40
KINDER/JUGENDL.I.HH										
ja	93	24	17	22	11	9	17	-	100	3.15
0 bis 5 Jahre	41	36	4	27	14	8	12	-	100	2.90
6 bis 13 Jahre	45	11	18	19	13	11	27	-	100	3.77
14 bis 18 Jahre	45	11	18	19	13	11	27	-	100	3.77
nein	148	29	27	19	9	10	6	-	100	2.61
LEBENSPHASEN										
Jugendl./junge Ledige	56	17	24	20	14	17	8	-	100	3.15
junge Ehepaare o.K.	22	19	16	36	10	15	4	-	100	2.98
Fam.m.Kindern (0-15J.)	35	41	3	27	11	5	13	-	100	2.76
Fam.m.Schulk. (6-15J.)	22	7	24	9	10	15	34	-	100	4.04
ält.Berufstät.o.Kind	52	34	26	17	9	5	8	-	100	2.49
ält.nicht Berufstät.o.K.	53	34	37	15	6	4	4	-	100	2.24
MIGRATIONSINTERGRUND										
ja	62	29	22	23	14	9	4	-	100	2.62
selbst	28	29	20	29	11	10	-	-	100	2.53
Eltern/Großeltern	47	33	18	19	16	9	5	-	100	2.65
nein	179	26	24	19	9	10	12	-	100	2.88
RELIGIONSZUGEHÖRIGKEIT										
Katholisch	111	32	19	24	8	5	12	-	100	2.73
Evangelisch	11	31	20	24	5	-	20	-	100	2.82
Islamisch	4	70	-	30	-	-	-	-	100	1.60
Sonstige	14	28	25	-	28	19	-	-	100	2.86
keine	101	20	29	18	10	15	8	-	100	2.95

Frage 4: Wie zufrieden waren Sie alles in allem mit dem AMS-Besuch? Bitte verwenden Sie für Ihre Antwort eine 6-stufige Skala: 1 bedeutet, Sie sind "sehr zufrieden", 6 bedeutet, Sie sind "überhaupt nicht zufrieden".

BASIS = AMS-Besuch 2015

	TOTAL	sehr zufrieden (1,00)	(2,00)	(3,00)	(4,00)	(5,00)	überhaupt nicht zufrieden (6,00)	keine Angabe	Summe	Mittel wert
TOTAL	241	27	23	20	10	9	10	-	100	2.82
AMS-BESUCH 2016										
ja	241	27	23	20	10	9	10	-	100	2.82
nein	-	-	-	-	-	-	-	-	-	-
ARBEITS-UND BERUFSINFO										
ist mir wichtig	176	27	27	18	10	11	7	-	100	2.71
ist mir weniger wichtig	64	27	14	24	10	6	18	-	100	3.11
ZUFRIEDENHEIT										
AMS-BESUCH										
Note 1	65	100	-	-	-	-	-	-	100	1.00
Note 2	56	-	100	-	-	-	-	-	100	2.00
Note 3	48	-	-	100	-	-	-	-	100	3.00
Note 4	24	-	-	-	100	-	-	-	100	4.00
Note 5	23	-	-	-	-	100	-	-	100	5.00
Note 6	24	-	-	-	-	-	100	-	100	6.00
INFOSUCHE IM INTERNET										
mit bekannten										
Internetadressen	99	24	26	17	14	7	11	-	100	2.86
mit Google	164	28	21	17	13	11	10	-	100	2.87
mit Facebook	17	46	9	21	4	-	19	-	100	2.59
mit YouTube	11	37	22	16	6	19	-	-	100	2.47

Frage 5: Haben Sie sich jemals im Zuge eines AMS-Besuches auch über Berufe und Berufschancen bzw. über Aus- und Weiterbildungen informiert?

BASIS = alle Befragte

	TOTAL	ja, der/ die BeraterIn hat mich informiert	ja, ich habe mir Broschüren mitgenommen	ja, ich habe dort Informationen aus dem Internet angesehen	ja, ich bin in das angeschlossene BIZ gegangen	nein, hätte mich aber interessiert	nein, kein Bedarf	nein, war noch nie im AMS	keine Angabe	Summe
TOTAL	2000	22	13	8	5	6	28	36	-	118
männlich	977	20	12	9	4	5	27	42	-	119
berufstätig	606	23	12	10	5	6	29	36	-	121
nicht berufstätig	371	16	12	7	3	3	22	52	-	114
in Ausbildung	89	7	12	9	7	2	30	47	-	114
Pensionist	237	11	8	3	1	3	20	63	-	108
weiblich	1023	24	14	8	6	7	29	30	-	117
berufstätig	504	23	13	8	6	8	29	28	-	115
nicht berufstätig	518	24	15	8	7	6	29	32	-	120
HH-führend	48	33	15	12	4	2	23	27	-	115
in Ausbildung	65	21	30	19	10	-	17	40	-	137
Pensionistin	302	14	7	2	3	7	35	40	-	108
ALTER										
- 29 Jahre	431	20	17	14	9	3	26	36	-	125
- 39 Jahre	313	30	17	12	8	10	27	20	-	124
- 49 Jahre	347	26	13	9	3	9	29	29	-	118
- 59 Jahre	356	27	14	8	6	4	29	32	-	121
60 Jahre und älter	552	13	7	2	1	4	28	52	-	108
männl.:										
- 29 Jahre	221	18	11	9	6	3	28	40	-	115
- 39 Jahre	158	30	19	16	8	10	30	23	-	136
- 49 Jahre	173	23	13	10	2	8	25	36	-	118
- 59 Jahre	177	24	10	10	5	3	31	40	-	122
60 Jahre u. älter	248	11	9	2	0	2	22	63	-	109
weibl.:										
- 29 Jahre	209	23	23	19	12	3	24	31	-	136
- 39 Jahre	155	29	14	8	9	10	24	18	-	112
- 49 Jahre	174	29	12	7	5	10	32	22	-	117
- 59 Jahre	179	31	18	6	6	5	28	25	-	119
60 Jahre u. älter	305	14	6	1	2	6	33	43	-	106
BERUFSTÄTIGKEIT										
berufstätig	1111	23	12	9	5	7	29	32	-	118
nicht berufstätig	889	21	14	7	5	4	26	40	-	117
DERZEITIGE TÄTIGKEIT										
Selbständige/Freie	114	20	12	3	3	8	36	30	-	113
leit. Ang./BeamteIn	131	24	11	6	4	6	29	36	-	116
n.leit.Ang./BeamteIn	512	22	13	10	6	5	29	35	-	120
un-/ang. ArbeiterIn	138	28	11	9	6	12	26	19	-	112
FacharbeiterIn	149	28	12	18	6	8	33	24	-	128
LandwirtIn	10	-	13	-	-	-	36	51	-	100
HH-führende Person	51	32	15	13	4	2	22	29	-	116
Schule/Ausbildung	211	14	17	11	8	2	22	47	-	121
berufst. Studenten	57	17	10	5	8	4	14	56	-	113
in Pension	539	13	8	2	2	5	28	50	-	108
Karenz/arbeitslos/Umschulung	144	53	30	18	14	6	20	6	-	147

Frage 5: Haben Sie sich jemals im Zuge eines AMS-Besuches auch über Berufe und Berufschancen bzw. über Aus- und Weiterbildungen informiert?

BASIS = alle Befragte

	TOTAL	ja, der/ die BeraterIn hat mich informiert	ja, ich habe mir Broschüren mitgenommen	ja, ich habe dort Informationen aus dem Internet angesehen	ja, ich bin in das angeschlossene BIZ gegangen	nein, hätte mich aber interessiert	nein, kein Bedarf	nein, war noch nie im AMS	keine Angabe	Summe
TOTAL	2000	22	13	8	5	6	28	36	-	118
SCHULBILDUNG										
keine/Pflichtschule	452	24	16	9	7	6	30	31	-	122
Berufsschule/BMS	777	26	12	9	4	7	27	33	-	118
AHS/BHS	502	18	12	8	7	6	25	41	-	116
Hochschule/Uni	269	16	13	6	3	2	30	45	-	115
HH-NETTOEINKOMMEN										
bis Euro 1.499,-	194	34	21	16	9	11	23	18	-	133
Euro 1.500,- bis 1.949,-	131	32	12	8	6	4	24	29	-	116
Euro 1.950,- bis 2.399,-	220	21	12	7	5	8	24	39	-	115
Euro 2.400,- bis 2.999,-	217	20	14	3	5	4	35	34	-	114
Euro 3.000,- bis 3.599,-	217	18	11	8	2	6	28	38	-	111
Euro 3.600,- u.mehr	337	17	12	7	6	4	27	47	-	118
MONATLICH FREI										
VERFÜGBARES GELD										
- Euro 100,-	110	27	23	14	8	14	16	27	-	128
- Euro 200,-	160	20	16	11	6	13	25	33	-	124
- Euro 300,-	115	26	13	13	4	4	32	25	-	118
- Euro 500,-	267	27	13	4	6	4	27	34	-	116
- Euro 700,-	87	22	23	14	4	2	17	45	-	127
- Euro 1.000,-	193	19	10	3	2	6	27	42	-	110
über Euro 1.000,-	162	10	7	4	4	3	30	54	-	111
KAUFKRAFTKLASSEN										
I	200	12	8	5	2	5	29	51	-	111
II	405	17	10	5	5	3	30	44	-	114
III	815	22	13	8	5	6	28	36	-	118
IV	376	26	15	12	7	7	25	28	-	119
V	204	35	18	14	8	8	26	21	-	130
SOZIALE SCHICHT										
A-Schicht	208	12	10	4	6	4	21	55	-	113
B-Schicht	399	21	14	7	3	2	31	39	-	118
C-Schicht	800	19	11	8	5	7	29	37	-	116
C1-Schicht	410	17	9	8	5	6	30	40	-	114
C2-Schicht	390	20	12	8	5	9	28	35	-	117
D-Schicht	389	27	15	10	5	5	30	28	-	119
E-Schicht	203	36	20	13	11	9	20	21	-	130

Frage 5: Haben Sie sich jemals im Zuge eines AMS-Besuches auch über Berufe und Berufschancen bzw. über Aus- und Weiterbildungen informiert?

BASIS = alle Befragte

	TOTAL	ja, der/ die BeraterIn hat mich informiert	ja, ich habe mir Broschüren mitgenommen	ja, ich habe dort Informationen aus dem Internet angesehen	ja, ich bin in das angeschlossene BIZ gegangen	nein, hätte mich aber interessiert	nein, kein Bedarf	nein, war noch nie im AMS	keine Angabe	Summe
TOTAL	2000	22	13	8	5	6	28	36	-	118
BUNDESLAND										
Wien	422	23	14	10	6	6	25	38	-	122
Niederösterreich	381	19	14	8	2	4	27	40	-	115
Burgenland	68	15	20	9	3	9	28	32	-	115
Steiermark	286	29	10	4	5	5	26	33	-	111
Kärnten	130	21	13	10	9	6	34	26	-	118
Oberösterreich	332	24	14	9	5	4	29	34	-	119
Salzburg	125	17	14	11	8	7	28	36	-	122
Tirol	170	18	13	6	7	6	30	38	-	119
Vorarlberg	87	17	9	8	5	9	35	41	-	124
ORTSGRÖSSE										
bis 2.000 Einwohner	307	20	17	8	2	7	28	35	-	117
bis 5.000 Einwohner	482	23	12	7	7	5	31	32	-	117
bis 50.000 Einwohner	547	20	11	9	5	6	30	35	-	117
bis 1 Mio Einwohner	242	23	13	8	6	4	21	42	-	117
TOPOGRAFIE										
DORF	897	22	13	7	5	7	30	33	-	116
rein ländlich	471	23	16	8	5	6	29	32	-	120
Nähe mitt./ (Groß)Stadt	426	21	9	6	4	7	31	34	-	112
KLEINSTADT	287	19	11	10	7	3	33	36	-	118
ländlich	215	20	13	10	7	3	32	35	-	119
industriell	72	16	6	9	6	4	36	36	-	114
STADT MITTLERER GR.	270	21	12	9	7	4	26	41	-	119
Zentrum/zentral	145	19	12	7	5	4	25	44	-	117
Randgebiete/Vororte	125	22	12	11	8	4	27	38	-	122
GROSSSTADT	545	24	15	9	5	6	23	38	-	120
Zentrum/zentral	255	25	16	8	4	4	26	34	-	118
Randgebiete/Vororte	290	23	13	10	5	8	21	42	-	122
FAMILIENSTAND										
ledig	547	23	14	11	9	6	23	36	-	122
verheiratet	974	20	10	7	3	4	31	39	-	114
in Lebensgemeinschaft	225	26	20	12	6	9	24	27	-	124
geschied./verw./getr.	255	22	14	5	5	7	29	35	-	117
HAUSHALTSGRÖSSE										
1 Person	389	23	11	6	6	7	30	33	-	117
2 Personen	621	18	12	8	4	4	27	44	-	116
3 Personen	405	23	15	8	5	8	26	33	-	118
4 Personen	350	22	15	10	6	4	26	37	-	121
5 Personen und mehr	236	29	11	10	6	7	33	23	-	119
KINDER/JUGENDL.I.HH										
ja	683	25	15	12	6	7	27	29	-	122
0 bis 5 Jahre	229	25	15	12	6	8	30	26	-	123
6 bis 13 Jahre	317	29	13	8	4	8	28	29	-	118
14 bis 18 Jahre	317	29	13	8	4	8	28	29	-	118
nein	1317	20	12	7	5	5	28	40	-	116
LEBENSPHASEN										
Jugendl./junge Ledige	446	23	17	13	10	4	23	35	-	125
junge Ehepaare o.K.	88	23	19	13	7	3	37	25	-	128
Fam.m.Kindern (0-15J.)	195	24	14	13	5	9	32	25	-	123
Fam.m.Schulk. (6-15J.)	203	31	14	8	3	9	28	25	-	117
ält.Berufstät.o.Kind	463	20	11	7	5	6	31	36	-	115
ält.nicht Berufstät.o.K.	605	19	10	4	3	5	26	45	-	112
MIGRATIONSHINTERGRUND										
ja	396	26	13	10	7	7	25	32	-	121
selbst	109	30	13	9	5	8	25	27	-	117
Eltern/Großeltern	340	25	14	10	8	8	25	32	-	123
nein	1604	21	13	8	5	5	29	37	-	117
RELIGIONSZUGEHÖRIGKEIT										
Katholisch	1196	20	12	8	5	6	28	39	-	117
Evangelisch	117	25	19	11	6	6	26	30	-	123
Islamisch	24	18	6	10	10	11	50	19	-	124
Sonstige	67	31	11	11	10	14	27	20	-	124
keine	596	25	15	9	5	5	27	34	-	119

Frage 5: Haben Sie sich jemals im Zuge eines AMS-Besuches auch über Berufe und Berufschancen bzw. über Aus- und Weiterbildungen informiert?

BASIS = alle Befragte

	TOTAL	ja, der/ die BeraterIn hat mich informiert	ja, ich habe mir Broschüren mitgenommen	ja, ich habe dort Informationen aus dem Internet angesehen	ja, ich bin in das angeschlossene BIZ gegangen	nein, hätte mich aber interessiert	nein, kein Bedarf	nein, war noch nie im AMS	keine Angabe	Summe
TOTAL	2000	22	13	8	5	6	28	36	-	118
AMS-BESUCH 2016										
ja	241	52	23	18	12	10	19	0	-	135
nein	1753	18	12	7	4	5	29	41	-	116
ARBEITS-UND BERUFSINFO										
ist mir wichtig	893	30	19	13	8	7	21	29	-	127
ist mir weniger wichtig	1107	16	8	5	3	5	33	42	-	111
ZUFRIEDENHEIT										
AMS-BESUCH										
Note 1	65	65	23	18	18	11	19	-	-	154
Note 2	56	54	28	21	7	8	17	1	-	136
Note 3	48	45	21	22	6	-	24	-	-	119
Note 4	24	52	12	16	9	10	27	-	-	126
Note 5	23	37	36	15	35	8	20	-	-	151
Note 6	24	41	15	10	-	30	9	-	-	105
INFOSUCHE IM INTERNET										
mit bekannten										
Internetadressen	806	25	17	12	8	6	25	34	-	128
mit Google	1356	23	14	9	6	6	28	35	-	121
mit Facebook	84	41	18	19	12	8	24	19	-	141
mit YouTube	35	48	14	11	5	5	23	24	-	130

Frage 6: Das AMS bietet offene Stellen, Berufsinfos und weitere Angebote auch online an. Kennen Sie die folgenden Online-Angebote des AMS egal, ob die Desktop oder mobile Version? Wenn Sie beide Versionen kennen, bitte kreuzen Sie beide an.

Desktop Version - AMS Homepage

BASIS = alle Befragte

	TOTAL	kenne ich	kenne ich nicht	keine Angabe	Summe
TOTAL	2000	43	57	-	100
männlich	977	42	58	-	100
berufstätig	606	44	56	-	100
nicht berufstätig	371	39	61	-	100
in Ausbildung	89	42	58	-	100
Pensionist	237	29	71	-	100
weiblich	1023	44	56	-	100
berufstätig	504	50	50	-	100
nicht berufstätig	518	39	61	-	100
HH-führend	48	51	49	-	100
in Ausbildung	65	60	40	-	100
Pensionistin	302	19	81	-	100
ALTER					
- 29 Jahre	431	55	45	-	100
- 39 Jahre	313	57	43	-	100
- 49 Jahre	347	43	57	-	100
- 59 Jahre	356	48	52	-	100
60 Jahre und älter	552	23	77	-	100
männl.:					
- 29 Jahre	221	48	52	-	100
- 39 Jahre	158	55	45	-	100
- 49 Jahre	173	41	59	-	100
- 59 Jahre	177	43	57	-	100
60 Jahre u. älter	248	28	72	-	100
weibl.:					
- 29 Jahre	209	62	38	-	100
- 39 Jahre	155	59	41	-	100
- 49 Jahre	174	45	55	-	100
- 59 Jahre	179	53	47	-	100
60 Jahre u. älter	305	20	80	-	100
BERUFSTÄTIGKEIT					
berufstätig	1111	46	54	-	100
nicht berufstätig	889	39	61	-	100
DERZEITIGE TÄTIGKEIT					
Selbständige/Freie	114	40	60	-	100
leit. Ang./Beamten	131	38	62	-	100
n.leit.Ang./Beamten	512	46	54	-	100
un-/ang. ArbeiterIn	138	48	52	-	100
FacharbeiterIn	149	62	38	-	100
LandwirtIn	10	22	78	-	100
HH-führende Person	51	50	50	-	100
Schule/Ausbildung	211	48	52	-	100
berufst. Studenten	57	43	57	-	100
in Pension	539	24	76	-	100
Karenz/arbeitslos/Umschulung	144	83	17	-	100

Frage 6: Das AMS bietet offene Stellen, Berufsinfos und weitere Angebote auch online an. Kennen Sie die folgenden Online-Angebote des AMS egal, ob die Desktop oder mobile Version? Wenn Sie beide Versionen kennen, bitte kreuzen Sie beide an.

Desktop Version - AMS Homepage

BASIS = alle Befragte

	TOTAL	kenne ich	kenne ich nicht	keine Angabe	Summe
TOTAL	2000	43	57	-	100
SCHULBILDUNG					
keine/Pflichtschule	452	44	56	-	100
Berufsschule/BMS	777	45	55	-	100
AHS/BHS	502	42	58	-	100
Hochschule/Uni	269	41	59	-	100
HH-NETTOEINKOMMEN					
bis Euro 1.499,-	194	61	39	-	100
Euro 1.500,- bis 1.949,-	131	48	52	-	100
Euro 1.950,- bis 2.399,-	220	43	57	-	100
Euro 2.400,- bis 2.999,-	217	41	59	-	100
Euro 3.000,- bis 3.599,-	217	40	60	-	100
Euro 3.600,- u.mehr	337	37	63	-	100
MONATLICH FREI					
VERFÜGBARES GELD					
- Euro 100,-	110	60	40	-	100
- Euro 200,-	160	41	59	-	100
- Euro 300,-	115	57	43	-	100
- Euro 500,-	267	42	58	-	100
- Euro 700,-	87	46	54	-	100
- Euro 1.000,-	193	37	63	-	100
über Euro 1.000,-	162	29	71	-	100
KAUFKRAFTKLASSEN					
I	200	28	72	-	100
II	405	35	65	-	100
III	815	41	59	-	100
IV	376	57	43	-	100
V	204	56	44	-	100
SOZIALE SCHICHT					
A-Schicht	208	36	64	-	100
B-Schicht	399	37	63	-	100
C-Schicht	800	44	56	-	100
C1-Schicht	410	45	55	-	100
C2-Schicht	390	44	56	-	100
D-Schicht	389	41	59	-	100
E-Schicht	203	63	37	-	100

Frage 6: Das AMS bietet offene Stellen, Berufsinfos und weitere Angebote auch online an. Kennen Sie die folgenden Online-Angebote des AMS egal, ob die Desktop oder mobile Version? Wenn Sie beide Versionen kennen, bitte kreuzen Sie beide an.

Desktop Version - AMS Homepage

BASIS = alle Befragte

	TOTAL	kenne ich	kenne ich nicht	keine Angabe	Summe
TOTAL	2000	43	57	-	100
BUNDESLAND					
Wien	422	44	56	-	100
Niederösterreich	381	41	59	-	100
Burgenland	68	42	58	-	100
Steiermark	286	44	56	-	100
Kärnten	130	46	54	-	100
Oberösterreich	332	46	54	-	100
Salzburg	125	38	62	-	100
Tirol	170	41	59	-	100
Vorarlberg	87	40	60	-	100
ORTSGRÖSSE					
bis 2.000 Einwohner	307	36	64	-	100
bis 5.000 Einwohner	482	48	52	-	100
bis 50.000 Einwohner	547	43	57	-	100
bis 1 Mio Einwohner	242	41	59	-	100
TOPOGRAFIE					
DORF	897	42	58	-	100
rein ländlich	471	43	57	-	100
Nähe mitt./ (Groß)Stadt	426	42	58	-	100
KLEINSTADT	287	43	57	-	100
ländlich	215	46	54	-	100
industriell	72	36	64	-	100
STADT MITTLERER GR.	270	47	53	-	100
Zentrum/zentral	145	47	53	-	100
Randgebiete/Vororte	125	46	54	-	100
GROSSSTADT	545	42	58	-	100
Zentrum/zentral	255	44	56	-	100
Randgebiete/Vororte	290	41	59	-	100
FAMILIENSTAND					
ledig	547	51	49	-	100
verheiratet	974	39	61	-	100
in Lebensgemeinschaft	225	54	46	-	100
geschied./verw./getr.	255	33	67	-	100
HAUSHALTSGRÖSSE					
1 Person	389	39	61	-	100
2 Personen	621	35	65	-	100
3 Personen	405	53	47	-	100
4 Personen	350	48	52	-	100
5 Personen und mehr	236	48	52	-	100
KINDER/JUGENDL.I.HH					
ja	683	51	49	-	100
0 bis 5 Jahre	229	57	43	-	100
6 bis 13 Jahre	317	49	51	-	100
14 bis 18 Jahre	317	49	51	-	100
nein	1317	39	61	-	100
LEBENSPHASEN					
Jugendl./junge Ledige	446	53	47	-	100
junge Ehepaare o.K.	88	54	46	-	100
Fam.m.Kindern (0-15J.)	195	57	43	-	100
Fam.m.Schulk. (6-15J.)	203	47	53	-	100
ält.Berufstät.o.Kind	463	42	58	-	100
ält.nicht Berufstät.o.K.	605	29	71	-	100
MIGRATIONSINTERGRUND					
ja	396	47	53	-	100
selbst	109	51	49	-	100
Eltern/Großeltern	340	46	54	-	100
nein	1604	42	58	-	100
RELIGIONSZUGEHÖRIGKEIT					
Katholisch	1196	41	59	-	100
Evangelisch	117	50	50	-	100
Islamisch	24	62	38	-	100
Sonstige	67	47	53	-	100
keine	596	45	55	-	100

Frage 6: Das AMS bietet offene Stellen, Berufsinfos und weitere Angebote auch online an. Kennen Sie die folgenden Online-Angebote des AMS egal, ob die Desktop oder mobile Version? Wenn Sie beide Versionen kennen, bitte kreuzen Sie beide an.

Desktop Version - AMS Homepage

BASIS = alle Befragte

	TOTAL	kenne ich	kenne ich nicht	keine Angabe	Summe
TOTAL	2000	43	57	-	100
AMS-BESUCH 2016					
ja	241	87	13	-	100
nein	1753	37	63	-	100
ARBEITS-UND BERUFSINFO					
ist mir wichtig	893	59	41	-	100
ist mir weniger wichtig	1107	30	70	-	100
ZUFRIEDENHEIT					
AMS-BESUCH					
Note 1	65	82	18	-	100
Note 2	56	86	14	-	100
Note 3	48	88	12	-	100
Note 4	24	79	21	-	100
Note 5	23	100	-	-	100
Note 6	24	96	4	-	100
INFOSUCHE IM INTERNET					
mit bekannten					
Internetadressen	806	51	49	-	100
mit Google	1356	47	53	-	100
mit Facebook	84	62	38	-	100
mit YouTube	35	53	47	-	100

Frage 6: Das AMS bietet offene Stellen, Berufsinfos und weitere Angebote auch online an. Kennen Sie die folgenden Online-Angebote des AMS egal, ob die Desktop oder mobile Version? Wenn Sie beide Versionen kennen, bitte kreuzen Sie beide an.

Desktop Version - eJob-Room

BASIS = alle Befragte

	TOTAL	kenne ich	kenne ich nicht	keine Angabe	Summe
TOTAL	2000	37	63	-	100
männlich	977	35	65	-	100
berufstätig	606	38	62	-	100
nicht berufstätig	371	30	70	-	100
in Ausbildung	89	29	71	-	100
Pensionist	237	19	81	-	100
weiblich	1023	39	61	-	100
berufstätig	504	47	53	-	100
nicht berufstätig	518	30	70	-	100
HH-führend	48	41	59	-	100
in Ausbildung	65	34	66	-	100
Pensionistin	302	14	86	-	100
ALTER					
- 29 Jahre	431	44	56	-	100
- 39 Jahre	313	54	46	-	100
- 49 Jahre	347	40	60	-	100
- 59 Jahre	356	40	60	-	100
60 Jahre und älter	552	17	83	-	100
männl.:					
- 29 Jahre	221	38	62	-	100
- 39 Jahre	158	53	47	-	100
- 49 Jahre	173	36	64	-	100
- 59 Jahre	177	35	65	-	100
60 Jahre u. älter	248	19	81	-	100
weibl.:					
- 29 Jahre	209	50	50	-	100
- 39 Jahre	155	56	44	-	100
- 49 Jahre	174	43	57	-	100
- 59 Jahre	179	46	54	-	100
60 Jahre u. älter	305	15	85	-	100
BERUFSTÄTIGKEIT					
berufstätig	1111	42	58	-	100
nicht berufstätig	889	30	70	-	100
DERZEITIGE TÄTIGKEIT					
Selbständige/Freie	114	34	66	-	100
leit. Ang./BeamteIn	131	35	65	-	100
n.leit.Ang./BeamteIn	512	42	58	-	100
un-/ang. ArbeiterIn	138	46	54	-	100
FacharbeiterIn	149	57	43	-	100
LandwirtIn	10	22	78	-	100
HH-führende Person	51	40	60	-	100
Schule/Ausbildung	211	31	69	-	100
berufst. Studenten	57	31	69	-	100
in Pension	539	17	83	-	100
Karenz/arbeitslos/Umschulung	144	76	24	-	100

Frage 6: Das AMS bietet offene Stellen, Berufsinfos und weitere Angebote auch online an. Kennen Sie die folgenden Online-Angebote des AMS egal, ob die Desktop oder mobile Version? Wenn Sie beide Versionen kennen, bitte kreuzen Sie beide an.

Desktop Version - eJob-Room

BASIS = alle Befragte

	TOTAL	kenne ich	kenne ich nicht	keine Angabe	Summe
TOTAL	2000	37	63	-	100
SCHULBILDUNG					
keine/Pflichtschule	452	35	65	-	100
Berufsschule/BMS	777	40	60	-	100
AHS/BHS	502	35	65	-	100
Hochschule/Uni	269	34	66	-	100
HH-NETTOEINKOMMEN					
bis Euro 1.499,-	194	52	48	-	100
Euro 1.500,- bis 1.949,-	131	41	59	-	100
Euro 1.950,- bis 2.399,-	220	36	64	-	100
Euro 2.400,- bis 2.999,-	217	34	66	-	100
Euro 3.000,- bis 3.599,-	217	33	67	-	100
Euro 3.600,- u.mehr	337	29	71	-	100
MONATLICH FREI					
VERFÜGBARES GELD					
- Euro 100,-	110	51	49	-	100
- Euro 200,-	160	36	64	-	100
- Euro 300,-	115	43	57	-	100
- Euro 500,-	267	35	65	-	100
- Euro 700,-	87	37	63	-	100
- Euro 1.000,-	193	32	68	-	100
über Euro 1.000,-	162	24	76	-	100
KAUFKRAFTKLASSEN					
I	200	21	79	-	100
II	405	31	69	-	100
III	815	34	66	-	100
IV	376	52	48	-	100
V	204	47	53	-	100
SOZIALE SCHICHT					
A-Schicht	208	25	75	-	100
B-Schicht	399	32	68	-	100
C-Schicht	800	38	62	-	100
C1-Schicht	410	37	63	-	100
C2-Schicht	390	38	62	-	100
D-Schicht	389	38	62	-	100
E-Schicht	203	51	49	-	100

Frage 6: Das AMS bietet offene Stellen, Berufsinfos und weitere Angebote auch online an. Kennen Sie die folgenden Online-Angebote des AMS egal, ob die Desktop oder mobile Version? Wenn Sie beide Versionen kennen, bitte kreuzen Sie beide an.

Desktop Version - eJob-Room

BASIS = alle Befragte

	TOTAL	kenne ich	kenne ich nicht	keine Angabe	Summe
TOTAL	2000	37	63	-	100
BUNDESLAND					
Wien	422	37	63	-	100
Niederösterreich	381	34	66	-	100
Burgenland	68	44	56	-	100
Steiermark	286	39	61	-	100
Kärnten	130	39	61	-	100
Oberösterreich	332	39	61	-	100
Salzburg	125	32	68	-	100
Tirol	170	35	65	-	100
Vorarlberg	87	36	64	-	100
ORTSGRÖSSE					
bis 2.000 Einwohner	307	32	68	-	100
bis 5.000 Einwohner	482	41	59	-	100
bis 50.000 Einwohner	547	36	64	-	100
bis 1 Mio Einwohner	242	34	66	-	100
TOPOGRAFIE					
DORF	897	38	62	-	100
rein ländlich	471	39	61	-	100
Nähe mitt./ (Groß)Stadt	426	36	64	-	100
KLEINSTADT	287	37	63	-	100
ländlich	215	39	61	-	100
industriell	72	31	69	-	100
STADT MITTLERER GR.	270	35	65	-	100
Zentrum/zentral	145	32	68	-	100
Randgebiete/Vororte	125	38	62	-	100
GROSSSTADT	545	36	64	-	100
Zentrum/zentral	255	38	62	-	100
Randgebiete/Vororte	290	35	65	-	100
FAMILIENSTAND					
ledig	547	40	60	-	100
verheiratet	974	34	66	-	100
in Lebensgemeinschaft	225	50	50	-	100
geschied./verw./getr.	255	29	71	-	100
HAUSHALTSGRÖSSE					
1 Person	389	33	67	-	100
2 Personen	621	30	70	-	100
3 Personen	405	45	55	-	100
4 Personen	350	39	61	-	100
5 Personen und mehr	236	43	57	-	100
KINDER/JUGENDL.I.HH					
ja	683	45	55	-	100
0 bis 5 Jahre	229	50	50	-	100
6 bis 13 Jahre	317	47	53	-	100
14 bis 18 Jahre	317	47	53	-	100
nein	1317	33	67	-	100
LEBENSPHASEN					
Jugendl./junge Ledige	446	43	57	-	100
junge Ehepaare o.K.	88	55	45	-	100
Fam.m.Kindern (0-15J.)	195	50	50	-	100
Fam.m.Schulk. (6-15J.)	203	46	54	-	100
ält.Berufstät.o.Kind	463	37	63	-	100
ält.nicht Berufstät.o.K.	605	22	78	-	100
MIGRATIONSINTERGRUND					
ja	396	40	60	-	100
selbst	109	48	52	-	100
Eltern/Großeltern	340	38	62	-	100
nein	1604	36	64	-	100
RELIGIONSZUGEHÖRIGKEIT					
Katholisch	1196	34	66	-	100
Evangelisch	117	40	60	-	100
Islamisch	24	33	67	-	100
Sonstige	67	47	53	-	100
keine	596	41	59	-	100

Frage 6: Das AMS bietet offene Stellen, Berufsinfos und weitere Angebote auch online an. Kennen Sie die folgenden Online-Angebote des AMS egal, ob die Desktop oder mobile Version? Wenn Sie beide Versionen kennen, bitte kreuzen Sie beide an.

Desktop Version - eJob-Room

BASIS = alle Befragte

	TOTAL	kenne ich	kenne ich nicht	keine Angabe	Summe
TOTAL	2000	37	63	-	100
AMS-BESUCH 2016					
ja	241	86	14	-	100
nein	1753	30	70	-	100
ARBEITS-UND BERUFSINFO					
ist mir wichtig	893	52	48	-	100
ist mir weniger wichtig	1107	24	76	-	100
ZUFRIEDENHEIT					
AMS-BESUCH					
Note 1	65	81	19	-	100
Note 2	56	88	12	-	100
Note 3	48	81	19	-	100
Note 4	24	83	17	-	100
Note 5	23	100	-	-	100
Note 6	24	96	4	-	100
INFOSUCHE IM INTERNET					
mit bekannten					
Internetadressen	806	44	56	-	100
mit Google	1356	40	60	-	100
mit Facebook	84	59	41	-	100
mit YouTube	35	42	58	-	100

Frage 6: Das AMS bietet offene Stellen, Berufsinfos und weitere Angebote auch online an. Kennen Sie die folgenden Online-Angebote des AMS egal, ob die Desktop oder mobile Version? Wenn Sie beide Versionen kennen, bitte kreuzen Sie beide an.

Desktop Version - Jobroboter

BASIS = alle Befragte

	TOTAL	kenne ich	kenne ich nicht	keine Angabe	Summe
TOTAL	2000	31	69	-	100
männlich	977	29	71	-	100
berufstätig	606	31	69	-	100
nicht berufstätig	371	25	75	-	100
in Ausbildung	89	23	77	-	100
Pensionist	237	15	85	-	100
weiblich	1023	33	67	-	100
berufstätig	504	38	62	-	100
nicht berufstätig	518	27	73	-	100
HH-führend	48	34	66	-	100
in Ausbildung	65	31	69	-	100
Pensionistin	302	13	87	-	100
ALTER					
- 29 Jahre	431	39	61	-	100
- 39 Jahre	313	43	57	-	100
- 49 Jahre	347	36	64	-	100
- 59 Jahre	356	32	68	-	100
60 Jahre und älter	552	14	86	-	100
männl.:					
- 29 Jahre	221	33	67	-	100
- 39 Jahre	158	42	58	-	100
- 49 Jahre	173	34	66	-	100
- 59 Jahre	177	25	75	-	100
60 Jahre u. älter	248	16	84	-	100
weibl.:					
- 29 Jahre	209	45	55	-	100
- 39 Jahre	155	44	56	-	100
- 49 Jahre	174	38	62	-	100
- 59 Jahre	179	38	62	-	100
60 Jahre u. älter	305	12	88	-	100
BERUFSTÄTIGKEIT					
berufstätig	1111	35	65	-	100
nicht berufstätig	889	26	74	-	100
DERZEITIGE TÄTIGKEIT					
Selbständige/Freie	114	24	76	-	100
leit. Ang./Beamten	131	26	74	-	100
n.leit.Ang./Beamten	512	35	65	-	100
un-/ang. ArbeiterIn	138	38	62	-	100
FacharbeiterIn	149	50	50	-	100
LandwirtIn	10	22	78	-	100
HH-führende Person	51	34	66	-	100
Schule/Ausbildung	211	26	74	-	100
berufst. Studenten	57	24	76	-	100
in Pension	539	14	86	-	100
Karenz/arbeitslos/Umschulung	144	70	30	-	100

Frage 6: Das AMS bietet offene Stellen, Berufsinfos und weitere Angebote auch online an. Kennen Sie die folgenden Online-Angebote des AMS egal, ob die Desktop oder mobile Version? Wenn Sie beide Versionen kennen, bitte kreuzen Sie beide an.

Desktop Version - Jobroboter

BASIS = alle Befragte

	TOTAL	kenne ich	kenne ich nicht	keine Angabe	Summe
TOTAL	2000	31	69	-	100
SCHULBILDUNG					
keine/Pflichtschule	452	32	68	-	100
Berufsschule/BMS	777	34	66	-	100
AHS/BHS	502	28	72	-	100
Hochschule/Uni	269	27	73	-	100
HH-NETTOEINKOMMEN					
bis Euro 1.499,-	194	49	51	-	100
Euro 1.500,- bis 1.949,-	131	37	63	-	100
Euro 1.950,- bis 2.399,-	220	32	68	-	100
Euro 2.400,- bis 2.999,-	217	28	72	-	100
Euro 3.000,- bis 3.599,-	217	23	77	-	100
Euro 3.600,- u.mehr	337	23	77	-	100
MONATLICH FREI VERFÜGBARES GELD					
- Euro 100,-	110	47	53	-	100
- Euro 200,-	160	28	72	-	100
- Euro 300,-	115	44	56	-	100
- Euro 500,-	267	28	72	-	100
- Euro 700,-	87	33	67	-	100
- Euro 1.000,-	193	24	76	-	100
über Euro 1.000,-	162	20	80	-	100
KAUFKRAFTKLASSEN					
I	200	18	82	-	100
II	405	23	77	-	100
III	815	30	70	-	100
IV	376	42	58	-	100
V	204	41	59	-	100
SOZIALE SCHICHT					
A-Schicht	208	20	80	-	100
B-Schicht	399	25	75	-	100
C-Schicht	800	31	69	-	100
C1-Schicht	410	28	72	-	100
C2-Schicht	390	34	66	-	100
D-Schicht	389	33	67	-	100
E-Schicht	203	50	50	-	100

Frage 6: Das AMS bietet offene Stellen, Berufsinfos und weitere Angebote auch online an. Kennen Sie die folgenden Online-Angebote des AMS egal, ob die Desktop oder mobile Version? Wenn Sie beide Versionen kennen, bitte kreuzen Sie beide an.

Desktop Version - Jobroboter

BASIS = alle Befragte

	TOTAL	kenne ich	kenne ich nicht	keine Angabe	Summe
TOTAL	2000	31	69	-	100
BUNDESLAND					
Wien	422	30	70	-	100
Niederösterreich	381	28	72	-	100
Burgenland	68	39	61	-	100
Steiermark	286	34	66	-	100
Kärnten	130	32	68	-	100
Oberösterreich	332	31	69	-	100
Salzburg	125	24	76	-	100
Tirol	170	32	68	-	100
Vorarlberg	87	32	68	-	100
ORTSGRÖSSE					
bis 2.000 Einwohner	307	27	73	-	100
bis 5.000 Einwohner	482	32	68	-	100
bis 50.000 Einwohner	547	33	67	-	100
bis 1 Mio Einwohner	242	28	72	-	100
TOPOGRAFIE					
DORF	897	30	70	-	100
rein ländlich	471	30	70	-	100
Nähe mitt./ (Groß)Stadt	426	31	69	-	100
KLEINSTADT	287	31	69	-	100
ländlich	215	33	67	-	100
industriell	72	27	73	-	100
STADT MITTLERER GR.	270	34	66	-	100
Zentrum/zentral	145	38	62	-	100
Randgebiete/Vororte	125	31	69	-	100
GROSSSTADT	545	29	71	-	100
Zentrum/zentral	255	30	70	-	100
Randgebiete/Vororte	290	29	71	-	100
FAMILIENSTAND					
ledig	547	35	65	-	100
verheiratet	974	27	73	-	100
in Lebensgemeinschaft	225	43	57	-	100
geschied./verw./getr.	255	27	73	-	100
HAUSHALTSGRÖSSE					
1 Person	389	29	71	-	100
2 Personen	621	27	73	-	100
3 Personen	405	37	63	-	100
4 Personen	350	34	66	-	100
5 Personen und mehr	236	29	71	-	100
KINDER/JUGENDL.I.HH					
ja	683	35	65	-	100
0 bis 5 Jahre	229	39	61	-	100
6 bis 13 Jahre	317	33	67	-	100
14 bis 18 Jahre	317	33	67	-	100
nein	1317	29	71	-	100
LEBENSPHASEN					
Jugendl./junge Ledige	446	37	63	-	100
junge Ehepaare o.K.	88	49	51	-	100
Fam.m.Kindern (0-15J.)	195	38	62	-	100
Fam.m.Schulk. (6-15J.)	203	29	71	-	100
ält.Berufstät.o.Kind	463	32	68	-	100
ält.nicht Berufstät.o.K.	605	20	80	-	100
MIGRATIONSHINTERGRUND					
ja	396	36	64	-	100
selbst	109	37	63	-	100
Eltern/Großeltern	340	35	65	-	100
nein	1604	30	70	-	100
RELIGIONSZUGEHÖRIGKEIT					
Katholisch	1196	29	71	-	100
Evangelisch	117	33	67	-	100
Islamisch	24	60	40	-	100
Sonstige	67	40	60	-	100
keine	596	32	68	-	100

Frage 6: Das AMS bietet offene Stellen, Berufsinfos und weitere Angebote auch online an. Kennen Sie die folgenden Online-Angebote des AMS egal, ob die Desktop oder mobile Version? Wenn Sie beide Versionen kennen, bitte kreuzen Sie beide an.

Desktop Version - Jobroboter

BASIS = alle Befragte

	TOTAL	kenne ich	kenne ich nicht	keine Angabe	Summe
TOTAL	2000	31	69	-	100
AMS-BESUCH 2016					
ja	241	76	24	-	100
nein	1753	25	75	-	100
ARBEITS-UND BERUFSINFO					
ist mir wichtig	893	45	55	-	100
ist mir weniger wichtig	1107	19	81	-	100
ZUFRIEDENHEIT					
AMS-BESUCH					
Note 1	65	69	31	-	100
Note 2	56	73	27	-	100
Note 3	48	81	19	-	100
Note 4	24	79	21	-	100
Note 5	23	83	17	-	100
Note 6	24	83	17	-	100
INFOSUCHE IM INTERNET					
mit bekannten					
Internetadressen	806	35	65	-	100
mit Google	1356	33	67	-	100
mit Facebook	84	48	52	-	100
mit YouTube	35	45	55	-	100

Frage 6: Das AMS bietet offene Stellen, Berufsinfos und weitere Angebote auch online an. Kennen Sie die folgenden Online-Angebote des AMS egal, ob die Desktop oder mobile Version? Wenn Sie beide Versionen kennen, bitte kreuzen Sie beide an.

Desktop Version - Qualifikationsbarometer

BASIS = alle Befragte

	TOTAL	kenne ich	kenne ich nicht	keine Angabe	Summe
TOTAL	2000	12	88	-	100
männlich	977	12	88	-	100
berufstätig	606	11	89	-	100
nicht berufstätig	371	14	86	-	100
in Ausbildung	89	19	81	-	100
Pensionist	237	7	93	-	100
weiblich	1023	13	87	-	100
berufstätig	504	12	88	-	100
nicht berufstätig	518	13	87	-	100
HH-führend	48	13	87	-	100
in Ausbildung	65	26	74	-	100
Pensionistin	302	7	93	-	100
ALTER					
- 29 Jahre	431	20	80	-	100
- 39 Jahre	313	12	88	-	100
- 49 Jahre	347	11	89	-	100
- 59 Jahre	356	13	87	-	100
60 Jahre und älter	552	7	93	-	100
männl.:					
- 29 Jahre	221	20	80	-	100
- 39 Jahre	158	11	89	-	100
- 49 Jahre	173	13	87	-	100
- 59 Jahre	177	10	90	-	100
60 Jahre u. älter	248	8	92	-	100
weibl.:					
- 29 Jahre	209	21	79	-	100
- 39 Jahre	155	13	87	-	100
- 49 Jahre	174	9	91	-	100
- 59 Jahre	179	15	85	-	100
60 Jahre u. älter	305	7	93	-	100
BERUFSTÄTIGKEIT					
berufstätig	1111	12	88	-	100
nicht berufstätig	889	13	87	-	100
DERZEITIGE TÄTIGKEIT					
Selbständige/Freie	114	7	93	-	100
leit. Ang./BeamteIn	131	11	89	-	100
n.leit.Ang./BeamteIn	512	12	88	-	100
un-/ang. ArbeiterIn	138	8	92	-	100
FacharbeiterIn	149	18	82	-	100
LandwirtIn	10	13	87	-	100
HH-führende Person	51	12	88	-	100
Schule/Ausbildung	211	20	80	-	100
berufst. Studenten	57	15	85	-	100
in Pension	539	7	93	-	100
Karenz/arbeitslos/Umschulung	144	29	71	-	100

Frage 6: Das AMS bietet offene Stellen, Berufsinfos und weitere Angebote auch online an. Kennen Sie die folgenden Online-Angebote des AMS egal, ob die Desktop oder mobile Version? Wenn Sie beide Versionen kennen, bitte kreuzen Sie beide an.

Desktop Version - Qualifikationsbarometer

BASIS = alle Befragte

	TOTAL	kenne ich	kenne ich nicht	keine Angabe	Summe
TOTAL	2000	12	88	-	100
SCHULBILDUNG					
keine/Pflichtschule	452	15	85	-	100
Berufsschule/BMS	777	12	88	-	100
AHS/BHS	502	11	89	-	100
Hochschule/Uni	269	11	89	-	100
HH-NETTOEINKOMMEN					
bis Euro 1.499,-	194	20	80	-	100
Euro 1.500,- bis 1.949,-	131	11	89	-	100
Euro 1.950,- bis 2.399,-	220	13	87	-	100
Euro 2.400,- bis 2.999,-	217	10	90	-	100
Euro 3.000,- bis 3.599,-	217	10	90	-	100
Euro 3.600,- u.mehr	337	11	89	-	100
MONATLICH FREI					
VERFÜGBARES GELD					
- Euro 100,-	110	16	84	-	100
- Euro 200,-	160	17	83	-	100
- Euro 300,-	115	19	81	-	100
- Euro 500,-	267	9	91	-	100
- Euro 700,-	87	11	89	-	100
- Euro 1.000,-	193	14	86	-	100
über Euro 1.000,-	162	6	94	-	100
KAUFKRAFTKLASSEN					
I	200	6	94	-	100
II	405	10	90	-	100
III	815	12	88	-	100
IV	376	17	83	-	100
V	204	17	83	-	100
SOZIALE SCHICHT					
A-Schicht	208	13	87	-	100
B-Schicht	399	11	89	-	100
C-Schicht	800	10	90	-	100
C1-Schicht	410	9	91	-	100
C2-Schicht	390	11	89	-	100
D-Schicht	389	16	84	-	100
E-Schicht	203	18	82	-	100

Frage 6: Das AMS bietet offene Stellen, Berufsinfos und weitere Angebote auch online an. Kennen Sie die folgenden Online-Angebote des AMS egal, ob die Desktop oder mobile Version? Wenn Sie beide Versionen kennen, bitte kreuzen Sie beide an.

Desktop Version - Qualifikationsbarometer

BASIS = alle Befragte

	TOTAL	kenne ich	kenne ich nicht	keine Angabe	Summe
TOTAL	2000	12	88	-	100
BUNDESLAND					
Wien	422	12	88	-	100
Niederösterreich	381	13	87	-	100
Burgenland	68	15	85	-	100
Steiermark	286	13	87	-	100
Kärnten	130	8	92	-	100
Oberösterreich	332	12	88	-	100
Salzburg	125	12	88	-	100
Tirol	170	13	87	-	100
Vorarlberg	87	17	83	-	100
ORTSGRÖSSE					
bis 2.000 Einwohner	307	13	87	-	100
bis 5.000 Einwohner	482	13	87	-	100
bis 50.000 Einwohner	547	14	86	-	100
bis 1 Mio Einwohner	242	9	91	-	100
TOPOGRAFIE					
DORF	897	12	88	-	100
rein ländlich	471	13	87	-	100
Nähe mitt./ (Groß)Stadt	426	11	89	-	100
KLEINSTADT	287	14	86	-	100
ländlich	215	13	87	-	100
industriell	72	17	83	-	100
STADT MITTLERER GR.	270	15	85	-	100
Zentrum/zentral	145	17	83	-	100
Randgebiete/Vororte	125	14	86	-	100
GROSSSTADT	545	11	89	-	100
Zentrum/zentral	255	8	92	-	100
Randgebiete/Vororte	290	13	87	-	100
FAMILIENSTAND					
ledig	547	17	83	-	100
verheiratet	974	10	90	-	100
in Lebensgemeinschaft	225	13	87	-	100
geschied./verw./getr.	255	11	89	-	100
HAUSHALTSGRÖSSE					
1 Person	389	11	89	-	100
2 Personen	621	10	90	-	100
3 Personen	405	17	83	-	100
4 Personen	350	13	87	-	100
5 Personen und mehr	236	15	85	-	100
KINDER/JUGENDL.I.HH					
ja	683	15	85	-	100
0 bis 5 Jahre	229	14	86	-	100
6 bis 13 Jahre	317	12	88	-	100
14 bis 18 Jahre	317	12	88	-	100
nein	1317	11	89	-	100
LEBENSPHASEN					
Jugendl./junge Ledige	446	19	81	-	100
junge Ehepaare o.K.	88	14	86	-	100
Fam.m.Kindern (0-15J.)	195	13	87	-	100
Fam.m.Schulk. (6-15J.)	203	10	90	-	100
ält.Berufstät.o.Kind	463	11	89	-	100
ält.nicht Berufstät.o.K.	605	10	90	-	100
MIGRATIONSHINTERGRUND					
ja	396	15	85	-	100
selbst	109	24	76	-	100
Eltern/Großeltern	340	12	88	-	100
nein	1604	12	88	-	100
RELIGIONSZUGEHÖRIGKEIT					
Katholisch	1196	12	88	-	100
Evangelisch	117	18	82	-	100
Islamisch	24	7	93	-	100
Sonstige	67	13	87	-	100
keine	596	13	87	-	100

Frage 6: Das AMS bietet offene Stellen, Berufsinfos und weitere Angebote auch online an. Kennen Sie die folgenden Online-Angebote des AMS egal, ob die Desktop oder mobile Version? Wenn Sie beide Versionen kennen, bitte kreuzen Sie beide an.

Desktop Version - Qualifikationsbarometer

BASIS = alle Befragte

	TOTAL	kenne ich	kenne ich nicht	keine Angabe	Summe
TOTAL	2000	12	88	-	100
AMS-BESUCH 2016					
ja	241	29	71	-	100
nein	1753	10	90	-	100
ARBEITS-UND BERUFSINFO					
ist mir wichtig	893	20	80	-	100
ist mir weniger wichtig	1107	6	94	-	100
ZUFRIEDENHEIT					
AMS-BESUCH					
Note 1	65	26	74	-	100
Note 2	56	30	70	-	100
Note 3	48	31	69	-	100
Note 4	24	37	63	-	100
Note 5	23	36	64	-	100
Note 6	24	19	81	-	100
INFOSUCHE IM INTERNET					
mit bekannten					
Internetadressen	806	14	86	-	100
mit Google	1356	14	86	-	100
mit Facebook	84	17	83	-	100
mit YouTube	35	20	80	-	100

Frage 6: Das AMS bietet offene Stellen, Berufsinfos und weitere Angebote auch online an. Kennen Sie die folgenden Online-Angebote des AMS egal, ob die Desktop oder mobile Version? Wenn Sie beide Versionen kennen, bitte kreuzen Sie beide an.

Desktop Version - AMS-Berufsinfosystem

BASIS = alle Befragte

	TOTAL	kenne ich	kenne ich nicht	keine Angabe	Summe
TOTAL	2000	15	85	-	100
männlich	977	15	85	-	100
berufstätig	606	15	85	-	100
nicht berufstätig	371	16	84	-	100
in Ausbildung	89	15	85	-	100
Pensionist	237	10	90	-	100
weiblich	1023	14	86	-	100
berufstätig	504	15	85	-	100
nicht berufstätig	518	13	87	-	100
HH-führend	48	16	84	-	100
in Ausbildung	65	24	76	-	100
Pensionistin	302	7	93	-	100
ALTER					
- 29 Jahre	431	22	78	-	100
- 39 Jahre	313	18	82	-	100
- 49 Jahre	347	12	88	-	100
- 59 Jahre	356	14	86	-	100
60 Jahre und älter	552	9	91	-	100
männl.:					
- 29 Jahre	221	18	82	-	100
- 39 Jahre	158	22	78	-	100
- 49 Jahre	173	13	87	-	100
- 59 Jahre	177	16	84	-	100
60 Jahre u. älter	248	11	89	-	100
weibl.:					
- 29 Jahre	209	26	74	-	100
- 39 Jahre	155	14	86	-	100
- 49 Jahre	174	11	89	-	100
- 59 Jahre	179	13	87	-	100
60 Jahre u. älter	305	7	93	-	100
BERUFSTÄTIGKEIT					
berufstätig	1111	15	85	-	100
nicht berufstätig	889	14	86	-	100
DERZEITIGE TÄTIGKEIT					
Selbständige/Freie	114	9	91	-	100
leit. Ang./Beamten	131	13	87	-	100
n.leit.Ang./Beamten	512	15	85	-	100
un-/ang. ArbeiterIn	138	16	84	-	100
FacharbeiterIn	149	20	80	-	100
LandwirtIn	10	13	87	-	100
HH-führende Person	51	15	85	-	100
Schule/Ausbildung	211	19	81	-	100
berufst. Studenten	57	19	81	-	100
in Pension	539	8	92	-	100
Karenz/arbeitslos/Umschulung	144	29	71	-	100

Frage 6: Das AMS bietet offene Stellen, Berufsinfos und weitere Angebote auch online an. Kennen Sie die folgenden Online-Angebote des AMS egal, ob die Desktop oder mobile Version? Wenn Sie beide Versionen kennen, bitte kreuzen Sie beide an.

Desktop Version - AMS-Berufsinfosystem

BASIS = alle Befragte

	TOTAL	kenne ich	kenne ich nicht	keine Angabe	Summe
TOTAL	2000	15	85	-	100
SCHULBILDUNG					
keine/Pflichtschule	452	13	87	-	100
Berufsschule/BMS	777	15	85	-	100
AHS/BHS	502	15	85	-	100
Hochschule/Uni	269	15	85	-	100
HH-NETTOEINKOMMEN					
bis Euro 1.499,-	194	25	75	-	100
Euro 1.500,- bis 1.949,-	131	16	84	-	100
Euro 1.950,- bis 2.399,-	220	13	87	-	100
Euro 2.400,- bis 2.999,-	217	12	88	-	100
Euro 3.000,- bis 3.599,-	217	9	91	-	100
Euro 3.600,- u.mehr	337	14	86	-	100
MONATLICH FREI					
VERFÜGBARES GELD					
- Euro 100,-	110	15	85	-	100
- Euro 200,-	160	14	86	-	100
- Euro 300,-	115	19	81	-	100
- Euro 500,-	267	17	83	-	100
- Euro 700,-	87	15	85	-	100
- Euro 1.000,-	193	12	88	-	100
über Euro 1.000,-	162	10	90	-	100
KAUFKRAFTKLASSEN					
I	200	7	93	-	100
II	405	14	86	-	100
III	815	14	86	-	100
IV	376	17	83	-	100
V	204	20	80	-	100
SOZIALE SCHICHT					
A-Schicht	208	13	87	-	100
B-Schicht	399	12	88	-	100
C-Schicht	800	14	86	-	100
C1-Schicht	410	11	89	-	100
C2-Schicht	390	16	84	-	100
D-Schicht	389	16	84	-	100
E-Schicht	203	23	77	-	100

ARBEITSMARKT UND ARBEITSSUCHE

LIFESTYLE LIGHT

Waagrechte Prozentuierung

Frage 6: Das AMS bietet offene Stellen, Berufsinfos und weitere Angebote auch online an. Kennen Sie die folgenden Online-Angebote des AMS egal, ob die Desktop oder mobile Version? Wenn Sie beide Versionen kennen, bitte kreuzen Sie beide an.

Desktop Version - AMS-Berufsinfosystem

BASIS = alle Befragte

	TOTAL	kenne ich	kenne ich nicht	keine Angabe	Summe
TOTAL	2000	15	85	-	100
BUNDESLAND					
Wien	422	14	86	-	100
Niederösterreich	381	16	84	-	100
Burgenland	68	16	84	-	100
Steiermark	286	14	86	-	100
Kärnten	130	12	88	-	100
Oberösterreich	332	15	85	-	100
Salzburg	125	10	90	-	100
Tirol	170	16	84	-	100
Vorarlberg	87	16	84	-	100
ORTSGRÖSSE					
bis 2.000 Einwohner	307	15	85	-	100
bis 5.000 Einwohner	482	14	86	-	100
bis 50.000 Einwohner	547	15	85	-	100
bis 1 Mio Einwohner	242	15	85	-	100
TOPOGRAFIE					
DORF	897	14	86	-	100
rein ländlich	471	14	86	-	100
Nähe mitt./ (Groß)Stadt	426	15	85	-	100
KLEINSTADT	287	14	86	-	100
ländlich	215	14	86	-	100
industriell	72	14	86	-	100
STADT MITTLERER GR.	270	17	83	-	100
Zentrum/zentral	145	18	82	-	100
Randgebiete/Vororte	125	16	84	-	100
GROSSSTADT	545	14	86	-	100
Zentrum/zentral	255	16	84	-	100
Randgebiete/Vororte	290	13	87	-	100
FAMILIENSTAND					
ledig	547	18	82	-	100
verheiratet	974	12	88	-	100
in Lebensgemeinschaft	225	20	80	-	100
geschied./verw./getr.	255	11	89	-	100
HAUSHALTSGRÖSSE					
1 Person	389	13	87	-	100
2 Personen	621	14	86	-	100
3 Personen	405	19	81	-	100
4 Personen	350	13	87	-	100
5 Personen und mehr	236	13	87	-	100
KINDER/JUGENDL.I.HH					
ja	683	15	85	-	100
0 bis 5 Jahre	229	15	85	-	100
6 bis 13 Jahre	317	14	86	-	100
14 bis 18 Jahre	317	14	86	-	100
nein	1317	14	86	-	100
LEBENSPHASEN					
Jugendl./junge Ledige	446	21	79	-	100
junge Ehepaare o.K.	88	22	78	-	100
Fam.m.Kindern (0-15J.)	195	15	85	-	100
Fam.m.Schulk. (6-15J.)	203	13	87	-	100
ält.Berufstät.o.Kind	463	13	87	-	100
ält.nicht Berufstät.o.K.	605	11	89	-	100
MIGRATIONSHINTERGRUND					
ja	396	20	80	-	100
selbst	109	23	77	-	100
Eltern/Großeltern	340	18	82	-	100
nein	1604	13	87	-	100
RELIGIONSZUGEHÖRIGKEIT					
Katholisch	1196	13	87	-	100
Evangelisch	117	19	81	-	100
Islamisch	24	6	94	-	100
Sonstige	67	17	83	-	100
keine	596	16	84	-	100

Frage 6: Das AMS bietet offene Stellen, Berufsinfos und weitere Angebote auch online an. Kennen Sie die folgenden Online-Angebote des AMS egal, ob die Desktop oder mobile Version? Wenn Sie beide Versionen kennen, bitte kreuzen Sie beide an.

Desktop Version - AMS-Berufsinfosystem

BASIS = alle Befragte

	TOTAL	kenne ich	kenne ich nicht	keine Angabe	Summe
TOTAL	2000	15	85	-	100
AMS-BESUCH 2016					
ja	241	35	65	-	100
nein	1753	12	88	-	100
ARBEITS-UND BERUFSINFO					
ist mir wichtig	893	24	76	-	100
ist mir weniger wichtig	1107	7	93	-	100
ZUFRIEDENHEIT					
AMS-BESUCH					
Note 1	65	32	68	-	100
Note 2	56	43	57	-	100
Note 3	48	21	79	-	100
Note 4	24	49	51	-	100
Note 5	23	52	48	-	100
Note 6	24	25	75	-	100
INFOSUCHE IM INTERNET					
mit bekannten					
Internetadressen	806	21	79	-	100
mit Google	1356	17	83	-	100
mit Facebook	84	15	85	-	100
mit YouTube	35	23	77	-	100

Frage 6: Das AMS bietet offene Stellen, Berufsinfos und weitere Angebote auch online an. Kennen Sie die folgenden Online-Angebote des AMS egal, ob die Desktop oder mobile Version? Wenn Sie beide Versionen kennen, bitte kreuzen Sie beide an.

Desktop Version - Weiterbildungsdatenbank

BASIS = alle Befragte

	TOTAL	kenne ich	kenne ich nicht	keine Angabe	Summe
TOTAL	2000	13	87	-	100
männlich	977	13	87	-	100
berufstätig	606	12	88	-	100
nicht berufstätig	371	14	86	-	100
in Ausbildung	89	9	91	-	100
Pensionist	237	9	91	-	100
weiblich	1023	13	87	-	100
berufstätig	504	14	86	-	100
nicht berufstätig	518	12	88	-	100
HH-führend	48	12	88	-	100
in Ausbildung	65	13	87	-	100
Pensionistin	302	6	94	-	100
ALTER					
- 29 Jahre	431	12	88	-	100
- 39 Jahre	313	19	81	-	100
- 49 Jahre	347	13	87	-	100
- 59 Jahre	356	16	84	-	100
60 Jahre und älter	552	7	93	-	100
männl.:					
- 29 Jahre	221	12	88	-	100
- 39 Jahre	158	15	85	-	100
- 49 Jahre	173	14	86	-	100
- 59 Jahre	177	14	86	-	100
60 Jahre u. älter	248	9	91	-	100
weibl.:					
- 29 Jahre	209	13	87	-	100
- 39 Jahre	155	24	76	-	100
- 49 Jahre	174	11	89	-	100
- 59 Jahre	179	18	82	-	100
60 Jahre u. älter	305	5	95	-	100
BERUFSTÄTIGKEIT					
berufstätig	1111	13	87	-	100
nicht berufstätig	889	13	87	-	100
DERZEITIGE TÄTIGKEIT					
Selbständige/Freie	114	9	91	-	100
leit. Ang./Beamten	131	12	88	-	100
n.leit.Ang./Beamten	512	13	87	-	100
un-/ang. ArbeiterIn	138	12	88	-	100
FacharbeiterIn	149	18	82	-	100
LandwirtIn	10	13	87	-	100
HH-führende Person	51	12	88	-	100
Schule/Ausbildung	211	10	90	-	100
berufst. Studenten	57	8	92	-	100
in Pension	539	7	93	-	100
Karenz/arbeitslos/Umschulung	144	36	64	-	100

Frage 6: Das AMS bietet offene Stellen, Berufsinfos und weitere Angebote auch online an. Kennen Sie die folgenden Online-Angebote des AMS egal, ob die Desktop oder mobile Version? Wenn Sie beide Versionen kennen, bitte kreuzen Sie beide an.

Desktop Version - Weiterbildungsdatenbank

BASIS = alle Befragte

	TOTAL	kenne ich	kenne ich nicht	keine Angabe	Summe
TOTAL	2000	13	87	-	100
SCHULBILDUNG					
keine/Pflichtschule	452	11	89	-	100
Berufsschule/BMS	777	15	85	-	100
AHS/BHS	502	12	88	-	100
Hochschule/Uni	269	10	90	-	100
HH-NETTOEINKOMMEN					
bis Euro 1.499,-	194	28	72	-	100
Euro 1.500,- bis 1.949,-	131	18	82	-	100
Euro 1.950,- bis 2.399,-	220	12	88	-	100
Euro 2.400,- bis 2.999,-	217	10	90	-	100
Euro 3.000,- bis 3.599,-	217	8	92	-	100
Euro 3.600,- u.mehr	337	10	90	-	100
MONATLICH FREI					
VERFÜGBARES GELD					
- Euro 100,-	110	17	83	-	100
- Euro 200,-	160	17	83	-	100
- Euro 300,-	115	21	79	-	100
- Euro 500,-	267	13	87	-	100
- Euro 700,-	87	14	86	-	100
- Euro 1.000,-	193	14	86	-	100
über Euro 1.000,-	162	6	94	-	100
KAUFKRAFTKLASSEN					
I	200	7	93	-	100
II	405	10	90	-	100
III	815	12	88	-	100
IV	376	19	81	-	100
V	204	16	84	-	100
SOZIALE SCHICHT					
A-Schicht	208	9	91	-	100
B-Schicht	399	10	90	-	100
C-Schicht	800	11	89	-	100
C1-Schicht	410	9	91	-	100
C2-Schicht	390	14	86	-	100
D-Schicht	389	15	85	-	100
E-Schicht	203	23	77	-	100

Frage 6: Das AMS bietet offene Stellen, Berufsinfos und weitere Angebote auch online an. Kennen Sie die folgenden Online-Angebote des AMS egal, ob die Desktop oder mobile Version? Wenn Sie beide Versionen kennen, bitte kreuzen Sie beide an.

Desktop Version - Weiterbildungsdatenbank

BASIS = alle Befragte

	TOTAL	kenne ich	kenne ich nicht	keine Angabe	Summe
TOTAL	2000	13	87	-	100
BUNDESLAND					
Wien	422	15	85	-	100
Niederösterreich	381	11	89	-	100
Burgenland	68	13	87	-	100
Steiermark	286	12	88	-	100
Kärnten	130	17	83	-	100
Oberösterreich	332	12	88	-	100
Salzburg	125	12	88	-	100
Tirol	170	14	86	-	100
Vorarlberg	87	12	88	-	100
ORTSGRÖSSE					
bis 2.000 Einwohner	307	9	91	-	100
bis 5.000 Einwohner	482	11	89	-	100
bis 50.000 Einwohner	547	15	85	-	100
bis 1 Mio Einwohner	242	12	88	-	100
TOPOGRAFIE					
DORF	897	12	88	-	100
rein ländlich	471	12	88	-	100
Nähe mitt./ (Groß)Stadt	426	12	88	-	100
KLEINSTADT	287	12	88	-	100
ländlich	215	13	87	-	100
industriell	72	10	90	-	100
STADT MITTLERER GR.	270	15	85	-	100
Zentrum/zentral	145	16	84	-	100
Randgebiete/Vororte	125	14	86	-	100
GROSSSTADT	545	14	86	-	100
Zentrum/zentral	255	13	87	-	100
Randgebiete/Vororte	290	15	85	-	100
FAMILIENSTAND					
ledig	547	14	86	-	100
verheiratet	974	12	88	-	100
in Lebensgemeinschaft	225	16	84	-	100
geschied./verw./getr.	255	13	87	-	100
HAUSHALTSGRÖSSE					
1 Person	389	13	87	-	100
2 Personen	621	12	88	-	100
3 Personen	405	15	85	-	100
4 Personen	350	14	86	-	100
5 Personen und mehr	236	8	92	-	100
KINDER/JUGENDL.I.HH					
ja	683	14	86	-	100
0 bis 5 Jahre	229	13	87	-	100
6 bis 13 Jahre	317	18	82	-	100
14 bis 18 Jahre	317	18	82	-	100
nein	1317	12	88	-	100
LEBENSPHASEN					
Jugendl./junge Ledige	446	14	86	-	100
junge Ehepaare o.K.	88	16	84	-	100
Fam.m.Kindern (0-15J.)	195	11	89	-	100
Fam.m.Schulk. (6-15J.)	203	19	81	-	100
ält.Berufstät.o.Kind	463	13	87	-	100
ält.nicht Berufstät.o.K.	605	10	90	-	100
MIGRATIONSHINTERGRUND					
ja	396	16	84	-	100
selbst	109	16	84	-	100
Eltern/Großeltern	340	15	85	-	100
nein	1604	12	88	-	100
RELIGIONSZUGEHÖRIGKEIT					
Katholisch	1196	11	89	-	100
Evangelisch	117	14	86	-	100
Islamisch	24	6	94	-	100
Sonstige	67	23	77	-	100
keine	596	14	86	-	100

Frage 6: Das AMS bietet offene Stellen, Berufsinfos und weitere Angebote auch online an. Kennen Sie die folgenden Online-Angebote des AMS egal, ob die Desktop oder mobile Version? Wenn Sie beide Versionen kennen, bitte kreuzen Sie beide an.

Desktop Version - Weiterbildungsdatenbank

BASIS = alle Befragte

	TOTAL	kenne ich	kenne ich nicht	keine Angabe	Summe
TOTAL	2000	13	87	-	100
AMS-BESUCH 2016					
ja	241	38	62	-	100
nein	1753	9	91	-	100
ARBEITS-UND BERUFSINFO					
ist mir wichtig	893	23	77	-	100
ist mir weniger wichtig	1107	5	95	-	100
ZUFRIEDENHEIT					
AMS-BESUCH					
Note 1	65	43	57	-	100
Note 2	56	32	68	-	100
Note 3	48	30	70	-	100
Note 4	24	48	52	-	100
Note 5	23	59	41	-	100
Note 6	24	28	72	-	100
INFOSUCHE IM INTERNET					
mit bekannten					
Internetadressen	806	17	83	-	100
mit Google	1356	15	85	-	100
mit Facebook	84	15	85	-	100
mit YouTube	35	16	84	-	100

Frage 6: Das AMS bietet offene Stellen, Berufsinfos und weitere Angebote auch online an. Kennen Sie die folgenden Online-Angebote des AMS egal, ob die Desktop oder mobile Version? Wenn Sie beide Versionen kennen, bitte kreuzen Sie beide an.

Desktop Version - Karrierekompass

BASIS = alle Befragte

	TOTAL	kenne ich	kenne ich nicht	keine Angabe	Summe
TOTAL	2000	14	86	-	100
männlich	977	15	85	-	100
berufstätig	606	14	86	-	100
nicht berufstätig	371	16	84	-	100
in Ausbildung	89	21	79	-	100
Pensionist	237	8	92	-	100
weiblich	1023	14	86	-	100
berufstätig	504	14	86	-	100
nicht berufstätig	518	13	87	-	100
HH-führend	48	12	88	-	100
in Ausbildung	65	31	69	-	100
Pensionistin	302	6	94	-	100
ALTER					
- 29 Jahre	431	23	77	-	100
- 39 Jahre	313	17	83	-	100
- 49 Jahre	347	11	89	-	100
- 59 Jahre	356	15	85	-	100
60 Jahre und älter	552	7	93	-	100
männl.:					
- 29 Jahre	221	22	78	-	100
- 39 Jahre	158	18	82	-	100
- 49 Jahre	173	12	88	-	100
- 59 Jahre	177	14	86	-	100
60 Jahre u. älter	248	9	91	-	100
weibl.:					
- 29 Jahre	209	25	75	-	100
- 39 Jahre	155	16	84	-	100
- 49 Jahre	174	11	89	-	100
- 59 Jahre	179	16	84	-	100
60 Jahre u. älter	305	6	94	-	100
BERUFSTÄTIGKEIT					
berufstätig	1111	14	86	-	100
nicht berufstätig	889	14	86	-	100
DERZEITIGE TÄTIGKEIT					
Selbständige/Freie	114	9	91	-	100
leit. Ang./Beamten	131	16	84	-	100
n.leit.Ang./Beamten	512	15	85	-	100
un-/ang. ArbeiterIn	138	10	90	-	100
FacharbeiterIn	149	16	84	-	100
LandwirtIn	10	13	87	-	100
HH-führende Person	51	11	89	-	100
Schule/Ausbildung	211	25	75	-	100
berufst. Studenten	57	23	77	-	100
in Pension	539	7	93	-	100
Karenz/arbeitslos/Umschulung	144	30	70	-	100

Frage 6: Das AMS bietet offene Stellen, Berufsinfos und weitere Angebote auch online an. Kennen Sie die folgenden Online-Angebote des AMS egal, ob die Desktop oder mobile Version? Wenn Sie beide Versionen kennen, bitte kreuzen Sie beide an.

Desktop Version - Karrierekompass

BASIS = alle Befragte

	TOTAL	kenne ich	kenne ich nicht	keine Angabe	Summe
TOTAL	2000	14	86	-	100
SCHULBILDUNG					
keine/Pflichtschule	452	13	87	-	100
Berufsschule/BMS	777	14	86	-	100
AHS/BHS	502	16	84	-	100
Hochschule/Uni	269	13	87	-	100
HH-NETTOEINKOMMEN					
bis Euro 1.499,-	194	24	76	-	100
Euro 1.500,- bis 1.949,-	131	17	83	-	100
Euro 1.950,- bis 2.399,-	220	14	86	-	100
Euro 2.400,- bis 2.999,-	217	9	91	-	100
Euro 3.000,- bis 3.599,-	217	12	88	-	100
Euro 3.600,- u.mehr	337	13	87	-	100
MONATLICH FREI					
VERFÜGBARES GELD					
- Euro 100,-	110	18	82	-	100
- Euro 200,-	160	14	86	-	100
- Euro 300,-	115	18	82	-	100
- Euro 500,-	267	15	85	-	100
- Euro 700,-	87	15	85	-	100
- Euro 1.000,-	193	13	87	-	100
über Euro 1.000,-	162	11	89	-	100
KAUFKRAFTKLASSEN					
I	200	8	92	-	100
II	405	11	89	-	100
III	815	13	87	-	100
IV	376	22	78	-	100
V	204	18	82	-	100
SOZIALE SCHICHT					
A-Schicht	208	12	88	-	100
B-Schicht	399	13	87	-	100
C-Schicht	800	14	86	-	100
C1-Schicht	410	14	86	-	100
C2-Schicht	390	14	86	-	100
D-Schicht	389	14	86	-	100
E-Schicht	203	20	80	-	100

Frage 6: Das AMS bietet offene Stellen, Berufsinfos und weitere Angebote auch online an. Kennen Sie die folgenden Online-Angebote des AMS egal, ob die Desktop oder mobile Version? Wenn Sie beide Versionen kennen, bitte kreuzen Sie beide an.

Desktop Version - Karrierekompass

BASIS = alle Befragte

	TOTAL	kenne ich	kenne ich nicht	keine Angabe	Summe
TOTAL	2000	14	86	-	100
BUNDESLAND					
Wien	422	16	84	-	100
Niederösterreich	381	13	87	-	100
Burgenland	68	10	90	-	100
Steiermark	286	12	88	-	100
Kärnten	130	15	85	-	100
Oberösterreich	332	16	84	-	100
Salzburg	125	12	88	-	100
Tirol	170	17	83	-	100
Vorarlberg	87	13	87	-	100
ORTSGRÖSSE					
bis 2.000 Einwohner	307	11	89	-	100
bis 5.000 Einwohner	482	13	87	-	100
bis 50.000 Einwohner	547	16	84	-	100
bis 1 Mio Einwohner	242	13	87	-	100
TOPOGRAFIE					
DORF	897	14	86	-	100
rein ländlich	471	13	87	-	100
Nähe mitt./ (Groß)Stadt	426	14	86	-	100
KLEINSTADT	287	14	86	-	100
ländlich	215	14	86	-	100
industriell	72	12	88	-	100
STADT MITTLERER GR.	270	18	82	-	100
Zentrum/zentral	145	20	80	-	100
Randgebiete/Vororte	125	16	84	-	100
GROSSSTADT	545	14	86	-	100
Zentrum/zentral	255	13	87	-	100
Randgebiete/Vororte	290	15	85	-	100
FAMILIENSTAND					
ledig	547	19	81	-	100
verheiratet	974	12	88	-	100
in Lebensgemeinschaft	225	18	82	-	100
geschied./verw./getr.	255	12	88	-	100
HAUSHALTSGRÖSSE					
1 Person	389	11	89	-	100
2 Personen	621	12	88	-	100
3 Personen	405	20	80	-	100
4 Personen	350	14	86	-	100
5 Personen und mehr	236	15	85	-	100
KINDER/JUGENDL.I.HH					
ja	683	16	84	-	100
0 bis 5 Jahre	229	13	87	-	100
6 bis 13 Jahre	317	14	86	-	100
14 bis 18 Jahre	317	14	86	-	100
nein	1317	13	87	-	100
LEBENSPHASEN					
Jugendl./junge Ledige	446	22	78	-	100
junge Ehepaare o.K.	88	20	80	-	100
Fam.m.Kindern (0-15J.)	195	13	87	-	100
Fam.m.Schulk. (6-15J.)	203	14	86	-	100
ält.Berufstät.o.Kind	463	12	88	-	100
ält.nicht Berufstät.o.K.	605	10	90	-	100
MIGRATIONSHINTERGRUND					
ja	396	17	83	-	100
selbst	109	16	84	-	100
Eltern/Großeltern	340	17	83	-	100
nein	1604	13	87	-	100
RELIGIONSZUGEHÖRIGKEIT					
Katholisch	1196	13	87	-	100
Evangelisch	117	18	82	-	100
Islamisch	24	16	84	-	100
Sonstige	67	24	76	-	100
keine	596	15	85	-	100

Frage 6: Das AMS bietet offene Stellen, Berufsinfos und weitere Angebote auch online an. Kennen Sie die folgenden Online-Angebote des AMS egal, ob die Desktop oder mobile Version? Wenn Sie beide Versionen kennen, bitte kreuzen Sie beide an.

Desktop Version - Karrierekompass

BASIS = alle Befragte

	TOTAL	kenne ich	kenne ich nicht	keine Angabe	Summe
TOTAL	2000	14	86	-	100
AMS-BESUCH 2016					
ja	241	34	66	-	100
nein	1753	12	88	-	100
ARBEITS-UND BERUFSINFO					
ist mir wichtig	893	23	77	-	100
ist mir weniger wichtig	1107	7	93	-	100
ZUFRIEDENHEIT					
AMS-BESUCH					
Note 1	65	36	64	-	100
Note 2	56	32	68	-	100
Note 3	48	26	74	-	100
Note 4	24	38	62	-	100
Note 5	23	52	48	-	100
Note 6	24	28	72	-	100
INFOSUCHE IM INTERNET					
mit bekannten					
Internetadressen	806	20	80	-	100
mit Google	1356	16	84	-	100
mit Facebook	84	19	81	-	100
mit YouTube	35	20	80	-	100

Frage 6: Das AMS bietet offene Stellen, Berufsinfos und weitere Angebote auch online an. Kennen Sie die folgenden Online-Angebote des AMS egal, ob die Desktop oder mobile Version? Wenn Sie beide Versionen kennen, bitte kreuzen Sie beide an.

Desktop Version - Berufslexikon

BASIS = alle Befragte

	TOTAL	kenne ich	kenne ich nicht	keine Angabe	Summe
TOTAL	2000	17	83	-	100
männlich	977	16	84	-	100
berufstätig	606	15	85	-	100
nicht berufstätig	371	16	84	-	100
in Ausbildung	89	25	75	-	100
Pensionist	237	6	94	-	100
weiblich	1023	18	82	-	100
berufstätig	504	21	79	-	100
nicht berufstätig	518	16	84	-	100
HH-führend	48	16	84	-	100
in Ausbildung	65	36	64	-	100
Pensionistin	302	7	93	-	100
ALTER					
- 29 Jahre	431	28	72	-	100
- 39 Jahre	313	19	81	-	100
- 49 Jahre	347	19	81	-	100
- 59 Jahre	356	15	85	-	100
60 Jahre und älter	552	7	93	-	100
männl.:					
- 29 Jahre	221	24	76	-	100
- 39 Jahre	158	18	82	-	100
- 49 Jahre	173	21	79	-	100
- 59 Jahre	177	9	91	-	100
60 Jahre u. älter	248	7	93	-	100
weibl.:					
- 29 Jahre	209	33	67	-	100
- 39 Jahre	155	20	80	-	100
- 49 Jahre	174	18	82	-	100
- 59 Jahre	179	21	79	-	100
60 Jahre u. älter	305	6	94	-	100
BERUFSTÄTIGKEIT					
berufstätig	1111	18	82	-	100
nicht berufstätig	889	16	84	-	100
DERZEITIGE TÄTIGKEIT					
Selbständige/Freie	114	15	85	-	100
leit. Ang./Beamten	131	16	84	-	100
n.leit.Ang./Beamten	512	18	82	-	100
un-/ang. ArbeiterIn	138	21	79	-	100
FacharbeiterIn	149	19	81	-	100
LandwirtIn	10	13	87	-	100
HH-führende Person	51	15	85	-	100
Schule/Ausbildung	211	26	74	-	100
berufst. Studenten	57	17	83	-	100
in Pension	539	7	93	-	100
Karenz/arbeitslos/Umschulung	144	37	63	-	100

Frage 6: Das AMS bietet offene Stellen, Berufsinfos und weitere Angebote auch online an. Kennen Sie die folgenden Online-Angebote des AMS egal, ob die Desktop oder mobile Version? Wenn Sie beide Versionen kennen, bitte kreuzen Sie beide an.

Desktop Version - Berufslexikon

BASIS = alle Befragte

	TOTAL	kenne ich	kenne ich nicht	keine Angabe	Summe
TOTAL	2000	17	83	-	100
SCHULBILDUNG					
keine/Pflichtschule	452	19	81	-	100
Berufsschule/BMS	777	17	83	-	100
AHS/BHS	502	16	84	-	100
Hochschule/Uni	269	17	83	-	100
HH-NETTOEINKOMMEN					
bis Euro 1.499,-	194	32	68	-	100
Euro 1.500,- bis 1.949,-	131	22	78	-	100
Euro 1.950,- bis 2.399,-	220	17	83	-	100
Euro 2.400,- bis 2.999,-	217	12	88	-	100
Euro 3.000,- bis 3.599,-	217	15	85	-	100
Euro 3.600,- u.mehr	337	12	88	-	100
MONATLICH FREI					
VERFÜGBARES GELD					
- Euro 100,-	110	29	71	-	100
- Euro 200,-	160	21	79	-	100
- Euro 300,-	115	27	73	-	100
- Euro 500,-	267	16	84	-	100
- Euro 700,-	87	17	83	-	100
- Euro 1.000,-	193	15	85	-	100
über Euro 1.000,-	162	9	91	-	100
KAUFKRAFTKLASSEN					
I	200	9	91	-	100
II	405	14	86	-	100
III	815	15	85	-	100
IV	376	24	76	-	100
V	204	27	73	-	100
SOZIALE SCHICHT					
A-Schicht	208	12	88	-	100
B-Schicht	399	13	87	-	100
C-Schicht	800	15	85	-	100
C1-Schicht	410	17	83	-	100
C2-Schicht	390	13	87	-	100
D-Schicht	389	23	77	-	100
E-Schicht	203	27	73	-	100

Frage 6: Das AMS bietet offene Stellen, Berufsinfos und weitere Angebote auch online an. Kennen Sie die folgenden Online-Angebote des AMS egal, ob die Desktop oder mobile Version? Wenn Sie beide Versionen kennen, bitte kreuzen Sie beide an.

Desktop Version - Berufslexikon

BASIS = alle Befragte

	TOTAL	kenne ich	kenne ich nicht	keine Angabe	Summe
TOTAL	2000	17	83	-	100
BUNDESLAND					
Wien	422	22	78	-	100
Niederösterreich	381	14	86	-	100
Burgenland	68	20	80	-	100
Steiermark	286	13	87	-	100
Kärnten	130	14	86	-	100
Oberösterreich	332	18	82	-	100
Salzburg	125	11	89	-	100
Tirol	170	20	80	-	100
Vorarlberg	87	21	79	-	100
ORTSGRÖSSE					
bis 2.000 Einwohner	307	15	85	-	100
bis 5.000 Einwohner	482	13	87	-	100
bis 50.000 Einwohner	547	18	82	-	100
bis 1 Mio Einwohner	242	17	83	-	100
TOPOGRAFIE					
DORF	897	15	85	-	100
rein ländlich	471	15	85	-	100
Nähe mitt./ (Groß)Stadt	426	15	85	-	100
KLEINSTADT	287	14	86	-	100
ländlich	215	16	84	-	100
industriell	72	9	91	-	100
STADT MITTLERER GR.	270	22	78	-	100
Zentrum/zentral	145	24	76	-	100
Randgebiete/Vororte	125	19	81	-	100
GROSSSTADT	545	19	81	-	100
Zentrum/zentral	255	18	82	-	100
Randgebiete/Vororte	290	21	79	-	100
FAMILIENSTAND					
ledig	547	24	76	-	100
verheiratet	974	13	87	-	100
in Lebensgemeinschaft	225	21	79	-	100
geschied./verw./getr.	255	15	85	-	100
HAUSHALTSGRÖSSE					
1 Person	389	16	84	-	100
2 Personen	621	13	87	-	100
3 Personen	405	23	77	-	100
4 Personen	350	17	83	-	100
5 Personen und mehr	236	20	80	-	100
KINDER/JUGENDL.I.HH					
ja	683	21	79	-	100
0 bis 5 Jahre	229	15	85	-	100
6 bis 13 Jahre	317	18	82	-	100
14 bis 18 Jahre	317	18	82	-	100
nein	1317	15	85	-	100
LEBENSPHASEN					
Jugendl./junge Ledige	446	26	74	-	100
junge Ehepaare o.K.	88	24	76	-	100
Fam.m.Kindern (0-15J.)	195	14	86	-	100
Fam.m.Schulk. (6-15J.)	203	19	81	-	100
ält.Berufstät.o.Kind	463	16	84	-	100
ält.nicht Berufstät.o.K.	605	10	90	-	100
MIGRATIONSHINTERGRUND					
ja	396	22	78	-	100
selbst	109	23	77	-	100
Eltern/Großeltern	340	21	79	-	100
nein	1604	16	84	-	100
RELIGIONSZUGEHÖRIGKEIT					
Katholisch	1196	16	84	-	100
Evangelisch	117	22	78	-	100
Islamisch	24	21	79	-	100
Sonstige	67	24	76	-	100
keine	596	18	82	-	100

Frage 6: Das AMS bietet offene Stellen, Berufsinfos und weitere Angebote auch online an. Kennen Sie die folgenden Online-Angebote des AMS egal, ob die Desktop oder mobile Version? Wenn Sie beide Versionen kennen, bitte kreuzen Sie beide an.

Desktop Version - Berufslexikon

BASIS = alle Befragte

	TOTAL	kenne ich	kenne ich nicht	keine Angabe	Summe
TOTAL	2000	17	83	-	100
AMS-BESUCH 2016					
ja	241	42	58	-	100
nein	1753	14	86	-	100
ARBEITS-UND BERUFSINFO					
ist mir wichtig	893	28	72	-	100
ist mir weniger wichtig	1107	8	92	-	100
ZUFRIEDENHEIT					
AMS-BESUCH					
Note 1	65	38	62	-	100
Note 2	56	42	58	-	100
Note 3	48	30	70	-	100
Note 4	24	56	44	-	100
Note 5	23	62	38	-	100
Note 6	24	41	59	-	100
INFOSUCHE IM INTERNET					
mit bekannten					
Internetadressen	806	22	78	-	100
mit Google	1356	19	81	-	100
mit Facebook	84	16	84	-	100
mit YouTube	35	25	75	-	100

Frage 6: Das AMS bietet offene Stellen, Berufsinfos und weitere Angebote auch online an. Kennen Sie die folgenden Online-Angebote des AMS egal, ob die Desktop oder mobile Version? Wenn Sie beide Versionen kennen, bitte kreuzen Sie beide an.

Desktop Version - AMS-Berufskompass

BASIS = alle Befragte

	TOTAL	kenne ich	kenne ich nicht	keine Angabe	Summe
TOTAL	2000	14	86	-	100
männlich	977	13	87	-	100
berufstätig	606	12	88	-	100
nicht berufstätig	371	15	85	-	100
in Ausbildung	89	24	76	-	100
Pensionist	237	6	94	-	100
weiblich	1023	14	86	-	100
berufstätig	504	15	85	-	100
nicht berufstätig	518	13	87	-	100
HH-führend	48	12	88	-	100
in Ausbildung	65	43	57	-	100
Pensionistin	302	5	95	-	100
ALTER					
- 29 Jahre	431	27	73	-	100
- 39 Jahre	313	16	84	-	100
- 49 Jahre	347	13	87	-	100
- 59 Jahre	356	11	89	-	100
60 Jahre und älter	552	5	95	-	100
männl.:					
- 29 Jahre	221	23	77	-	100
- 39 Jahre	158	16	84	-	100
- 49 Jahre	173	12	88	-	100
- 59 Jahre	177	8	92	-	100
60 Jahre u. älter	248	7	93	-	100
weibl.:					
- 29 Jahre	209	31	69	-	100
- 39 Jahre	155	15	85	-	100
- 49 Jahre	174	13	87	-	100
- 59 Jahre	179	14	86	-	100
60 Jahre u. älter	305	4	96	-	100
BERUFSTÄTIGKEIT					
berufstätig	1111	14	86	-	100
nicht berufstätig	889	14	86	-	100
DERZEITIGE TÄTIGKEIT					
Selbständige/Freie	114	13	87	-	100
leit. Ang./Beamten	131	13	87	-	100
n.leit.Ang./Beamten	512	14	86	-	100
un-/ang. ArbeiterIn	138	10	90	-	100
FacharbeiterIn	149	15	85	-	100
LandwirtIn	10	25	75	-	100
HH-führende Person	51	11	89	-	100
Schule/Ausbildung	211	29	71	-	100
berufst. Studenten	57	21	79	-	100
in Pension	539	5	95	-	100
Karenz/arbeitslos/Umschulung	144	27	73	-	100

Frage 6: Das AMS bietet offene Stellen, Berufsinfos und weitere Angebote auch online an. Kennen Sie die folgenden Online-Angebote des AMS egal, ob die Desktop oder mobile Version? Wenn Sie beide Versionen kennen, bitte kreuzen Sie beide an.

Desktop Version - AMS-Berufskompass

BASIS = alle Befragte

	TOTAL	kenne ich	kenne ich nicht	keine Angabe	Summe
TOTAL	2000	14	86	-	100
SCHULBILDUNG					
keine/Pflichtschule	452	16	84	-	100
Berufsschule/BMS	777	11	89	-	100
AHS/BHS	502	15	85	-	100
Hochschule/Uni	269	15	85	-	100
HH-NETTOEINKOMMEN					
bis Euro 1.499,-	194	26	74	-	100
Euro 1.500,- bis 1.949,-	131	15	85	-	100
Euro 1.950,- bis 2.399,-	220	13	87	-	100
Euro 2.400,- bis 2.999,-	217	7	93	-	100
Euro 3.000,- bis 3.599,-	217	12	88	-	100
Euro 3.600,- u.mehr	337	11	89	-	100
MONATLICH FREI					
VERFÜGBARES GELD					
- Euro 100,-	110	25	75	-	100
- Euro 200,-	160	14	86	-	100
- Euro 300,-	115	18	82	-	100
- Euro 500,-	267	11	89	-	100
- Euro 700,-	87	15	85	-	100
- Euro 1.000,-	193	13	87	-	100
über Euro 1.000,-	162	8	92	-	100
KAUFKRAFTKLASSEN					
I	200	5	95	-	100
II	405	11	89	-	100
III	815	13	87	-	100
IV	376	19	81	-	100
V	204	23	77	-	100
SOZIALE SCHICHT					
A-Schicht	208	11	89	-	100
B-Schicht	399	12	88	-	100
C-Schicht	800	12	88	-	100
C1-Schicht	410	13	87	-	100
C2-Schicht	390	11	89	-	100
D-Schicht	389	16	84	-	100
E-Schicht	203	22	78	-	100

Frage 6: Das AMS bietet offene Stellen, Berufsinfos und weitere Angebote auch online an. Kennen Sie die folgenden Online-Angebote des AMS egal, ob die Desktop oder mobile Version? Wenn Sie beide Versionen kennen, bitte kreuzen Sie beide an.

Desktop Version - AMS-Berufskompass

BASIS = alle Befragte

	TOTAL	kenne ich	kenne ich nicht	keine Angabe	Summe
TOTAL	2000	14	86	-	100
BUNDESLAND					
Wien	422	16	84	-	100
Niederösterreich	381	12	88	-	100
Burgenland	68	11	89	-	100
Steiermark	286	11	89	-	100
Kärnten	130	14	86	-	100
Oberösterreich	332	15	85	-	100
Salzburg	125	11	89	-	100
Tirol	170	15	85	-	100
Vorarlberg	87	18	82	-	100
ORTSGRÖSSE					
bis 2.000 Einwohner	307	11	89	-	100
bis 5.000 Einwohner	482	13	87	-	100
bis 50.000 Einwohner	547	14	86	-	100
bis 1 Mio Einwohner	242	14	86	-	100
TOPOGRAFIE					
DORF	897	12	88	-	100
rein ländlich	471	13	87	-	100
Nähe mitt./ (Groß)Stadt	426	12	88	-	100
KLEINSTADT	287	12	88	-	100
ländlich	215	14	86	-	100
industriell	72	6	94	-	100
STADT MITTLERER GR.	270	19	81	-	100
Zentrum/zentral	145	22	78	-	100
Randgebiete/Vororte	125	16	84	-	100
GROSSSTADT	545	15	85	-	100
Zentrum/zentral	255	14	86	-	100
Randgebiete/Vororte	290	15	85	-	100
FAMILIENSTAND					
ledig	547	22	78	-	100
verheiratet	974	9	91	-	100
in Lebensgemeinschaft	225	18	82	-	100
geschied./verw./getr.	255	10	90	-	100
HAUSHALTSGRÖSSE					
1 Person	389	11	89	-	100
2 Personen	621	11	89	-	100
3 Personen	405	17	83	-	100
4 Personen	350	16	84	-	100
5 Personen und mehr	236	16	84	-	100
KINDER/JUGENDL.I.HH					
ja	683	16	84	-	100
0 bis 5 Jahre	229	13	87	-	100
6 bis 13 Jahre	317	14	86	-	100
14 bis 18 Jahre	317	14	86	-	100
nein	1317	12	88	-	100
LEBENSPHASEN					
Jugendl./junge Ledige	446	25	75	-	100
junge Ehepaare o.K.	88	21	79	-	100
Fam.m.Kindern (0-15J.)	195	13	87	-	100
Fam.m.Schulk. (6-15J.)	203	12	88	-	100
ält.Berufstät.o.Kind	463	10	90	-	100
ält.nicht Berufstät.o.K.	605	8	92	-	100
MIGRATIONSINTERGRUND					
ja	396	18	82	-	100
selbst	109	18	82	-	100
Eltern/Großeltern	340	18	82	-	100
nein	1604	13	87	-	100
RELIGIONSZUGEHÖRIGKEIT					
Katholisch	1196	12	88	-	100
Evangelisch	117	18	82	-	100
Islamisch	24	10	90	-	100
Sonstige	67	23	77	-	100
keine	596	15	85	-	100

Frage 6: Das AMS bietet offene Stellen, Berufsinfos und weitere Angebote auch online an. Kennen Sie die folgenden Online-Angebote des AMS egal, ob die Desktop oder mobile Version? Wenn Sie beide Versionen kennen, bitte kreuzen Sie beide an.

Desktop Version - AMS-Berufskompass

BASIS = alle Befragte

	TOTAL	kenne ich	kenne ich nicht	keine Angabe	Summe
TOTAL	2000	14	86	-	100
AMS-BESUCH 2016					
ja	241	35	65	-	100
nein	1753	11	89	-	100
ARBEITS-UND BERUFSINFO					
ist mir wichtig	893	23	77	-	100
ist mir weniger wichtig	1107	7	93	-	100
ZUFRIEDENHEIT					
AMS-BESUCH					
Note 1	65	31	69	-	100
Note 2	56	38	62	-	100
Note 3	48	31	69	-	100
Note 4	24	41	59	-	100
Note 5	23	51	49	-	100
Note 6	24	28	72	-	100
INFOSUCHE IM INTERNET					
mit bekannten					
Internetadressen	806	20	80	-	100
mit Google	1356	17	83	-	100
mit Facebook	84	13	87	-	100
mit YouTube	35	14	86	-	100

Frage 6: Das AMS bietet offene Stellen, Berufsinfos und weitere Angebote auch online an. Kennen Sie die folgenden Online-Angebote des AMS egal, ob die Desktop oder mobile Version? Wenn Sie beide Versionen kennen, bitte kreuzen Sie beide an.

Desktop Version - Bewerbungsportal

BASIS = alle Befragte

	TOTAL	kenne ich	kenne ich nicht	keine Angabe	Summe
TOTAL	2000	10	90	-	100
männlich	977	11	89	-	100
berufstätig	606	11	89	-	100
nicht berufstätig	371	13	87	-	100
in Ausbildung	89	6	94	-	100
Pensionist	237	8	92	-	100
weiblich	1023	9	91	-	100
berufstätig	504	8	92	-	100
nicht berufstätig	518	10	90	-	100
HH-führend	48	16	84	-	100
in Ausbildung	65	14	86	-	100
Pensionistin	302	5	95	-	100
ALTER					
- 29 Jahre	431	11	89	-	100
- 39 Jahre	313	12	88	-	100
- 49 Jahre	347	12	88	-	100
- 59 Jahre	356	10	90	-	100
60 Jahre und älter	552	7	93	-	100
männl.:					
- 29 Jahre	221	12	88	-	100
- 39 Jahre	158	16	84	-	100
- 49 Jahre	173	14	86	-	100
- 59 Jahre	177	8	92	-	100
60 Jahre u. älter	248	9	91	-	100
weibl.:					
- 29 Jahre	209	11	89	-	100
- 39 Jahre	155	7	93	-	100
- 49 Jahre	174	11	89	-	100
- 59 Jahre	179	11	89	-	100
60 Jahre u. älter	305	5	95	-	100
BERUFSTÄTIGKEIT					
berufstätig	1111	9	91	-	100
nicht berufstätig	889	11	89	-	100
DERZEITIGE TÄTIGKEIT					
Selbständige/Freie	114	4	96	-	100
leit. Ang./BeamteIn	131	12	88	-	100
n.leit.Ang./BeamteIn	512	8	92	-	100
un-/ang. ArbeiterIn	138	11	89	-	100
FacharbeiterIn	149	15	85	-	100
LandwirtIn	10	13	87	-	100
HH-führende Person	51	15	85	-	100
Schule/Ausbildung	211	8	92	-	100
berufst. Studenten	57	4	96	-	100
in Pension	539	7	93	-	100
Karenz/arbeitslos/Umschulung	144	27	73	-	100

Frage 6: Das AMS bietet offene Stellen, Berufsinfos und weitere Angebote auch online an. Kennen Sie die folgenden Online-Angebote des AMS egal, ob die Desktop oder mobile Version? Wenn Sie beide Versionen kennen, bitte kreuzen Sie beide an.

Desktop Version - Bewerbungsportal

BASIS = alle Befragte

	TOTAL	kenne ich	kenne ich nicht	keine Angabe	Summe
TOTAL	2000	10	90	-	100
SCHULBILDUNG					
keine/Pflichtschule	452	8	92	-	100
Berufsschule/BMS	777	11	89	-	100
AHS/BHS	502	11	89	-	100
Hochschule/Uni	269	9	91	-	100
HH-NETTOEINKOMMEN					
bis Euro 1.499,-	194	19	81	-	100
Euro 1.500,- bis 1.949,-	131	9	91	-	100
Euro 1.950,- bis 2.399,-	220	13	87	-	100
Euro 2.400,- bis 2.999,-	217	8	92	-	100
Euro 3.000,- bis 3.599,-	217	8	92	-	100
Euro 3.600,- u.mehr	337	11	89	-	100
MONATLICH FREI					
VERFÜGBARES GELD					
- Euro 100,-	110	9	91	-	100
- Euro 200,-	160	13	87	-	100
- Euro 300,-	115	17	83	-	100
- Euro 500,-	267	10	90	-	100
- Euro 700,-	87	13	87	-	100
- Euro 1.000,-	193	13	87	-	100
über Euro 1.000,-	162	6	94	-	100
KAUFKRAFTKLASSEN					
I	200	5	95	-	100
II	405	8	92	-	100
III	815	11	89	-	100
IV	376	11	89	-	100
V	204	13	87	-	100
SOZIALE SCHICHT					
A-Schicht	208	13	87	-	100
B-Schicht	399	7	93	-	100
C-Schicht	800	10	90	-	100
C1-Schicht	410	8	92	-	100
C2-Schicht	390	11	89	-	100
D-Schicht	389	10	90	-	100
E-Schicht	203	16	84	-	100

Frage 6: Das AMS bietet offene Stellen, Berufsinfos und weitere Angebote auch online an. Kennen Sie die folgenden Online-Angebote des AMS egal, ob die Desktop oder mobile Version? Wenn Sie beide Versionen kennen, bitte kreuzen Sie beide an.

Desktop Version - Bewerbungsportal

BASIS = alle Befragte

	TOTAL	kenne ich	kenne ich nicht	keine Angabe	Summe
TOTAL	2000	10	90	-	100
BUNDESLAND					
Wien	422	9	91	-	100
Niederösterreich	381	10	90	-	100
Burgenland	68	9	91	-	100
Steiermark	286	11	89	-	100
Kärnten	130	9	91	-	100
Oberösterreich	332	11	89	-	100
Salzburg	125	5	95	-	100
Tirol	170	10	90	-	100
Vorarlberg	87	14	86	-	100
ORTSGRÖSSE					
bis 2.000 Einwohner	307	10	90	-	100
bis 5.000 Einwohner	482	11	89	-	100
bis 50.000 Einwohner	547	10	90	-	100
bis 1 Mio Einwohner	242	11	89	-	100
TOPOGRAFIE					
DORF	897	10	90	-	100
rein ländlich	471	11	89	-	100
Nähe mitt./ (Groß)Stadt	426	8	92	-	100
KLEINSTADT	287	10	90	-	100
ländlich	215	11	89	-	100
industriell	72	6	94	-	100
STADT MITTLERER GR.	270	12	88	-	100
Zentrum/zentral	145	16	84	-	100
Randgebiete/Vororte	125	8	92	-	100
GROSSSTADT	545	10	90	-	100
Zentrum/zentral	255	10	90	-	100
Randgebiete/Vororte	290	10	90	-	100
FAMILIENSTAND					
ledig	547	10	90	-	100
verheiratet	974	9	91	-	100
in Lebensgemeinschaft	225	15	85	-	100
geschied./verw./getr.	255	9	91	-	100
HAUSHALTSGRÖSSE					
1 Person	389	9	91	-	100
2 Personen	621	8	92	-	100
3 Personen	405	15	85	-	100
4 Personen	350	11	89	-	100
5 Personen und mehr	236	7	93	-	100
KINDER/JUGENDL.I.HH					
ja	683	11	89	-	100
0 bis 5 Jahre	229	11	89	-	100
6 bis 13 Jahre	317	11	89	-	100
14 bis 18 Jahre	317	11	89	-	100
nein	1317	10	90	-	100
LEBENSPHASEN					
Jugendl./junge Ledige	446	10	90	-	100
junge Ehepaare o.K.	88	14	86	-	100
Fam.m.Kindern (0-15J.)	195	11	89	-	100
Fam.m.Schulk. (6-15J.)	203	10	90	-	100
ält.Berufstät.o.Kind	463	9	91	-	100
ält.nicht Berufstät.o.K.	605	9	91	-	100
MIGRATIONSINTERGRUND					
ja	396	14	86	-	100
selbst	109	25	75	-	100
Eltern/Großeltern	340	12	88	-	100
nein	1604	9	91	-	100
RELIGIONSZUGEHÖRIGKEIT					
Katholisch	1196	9	91	-	100
Evangelisch	117	11	89	-	100
Islamisch	24	11	89	-	100
Sonstige	67	13	87	-	100
keine	596	12	88	-	100

Frage 6: Das AMS bietet offene Stellen, Berufsinfos und weitere Angebote auch online an. Kennen Sie die folgenden Online-Angebote des AMS egal, ob die Desktop oder mobile Version? Wenn Sie beide Versionen kennen, bitte kreuzen Sie beide an.

Desktop Version - Bewerbungsportal

BASIS = alle Befragte

	TOTAL	kenne ich	kenne ich nicht	keine Angabe	Summe
TOTAL	2000	10	90	-	100
AMS-BESUCH 2016					
ja	241	27	73	-	100
nein	1753	8	92	-	100
ARBEITS-UND BERUFSINFO					
ist mir wichtig	893	18	82	-	100
ist mir weniger wichtig	1107	4	96	-	100
ZUFRIEDENHEIT					
AMS-BESUCH					
Note 1	65	36	64	-	100
Note 2	56	31	69	-	100
Note 3	48	23	77	-	100
Note 4	24	15	85	-	100
Note 5	23	25	75	-	100
Note 6	24	15	85	-	100
INFOSUCHE IM INTERNET					
mit bekannten					
Internetadressen	806	12	88	-	100
mit Google	1356	11	89	-	100
mit Facebook	84	22	78	-	100
mit YouTube	35	14	86	-	100

Frage 6: Das AMS bietet offene Stellen, Berufsinfos und weitere Angebote auch online an. Kennen Sie die folgenden Online-Angebote des AMS egal, ob die Desktop oder mobile Version? Wenn Sie beide Versionen kennen, bitte kreuzen Sie beide an.

Desktop Version - eAMS-Konto

BASIS = alle Befragte

	TOTAL	kenne ich	kenne ich nicht	keine Angabe	Summe
TOTAL	2000	26	74	-	100
männlich	977	27	73	-	100
berufstätig	606	31	69	-	100
nicht berufstätig	371	20	80	-	100
in Ausbildung	89	14	86	-	100
Pensionist	237	10	90	-	100
weiblich	1023	26	74	-	100
berufstätig	504	31	69	-	100
nicht berufstätig	518	21	79	-	100
HH-führend	48	25	75	-	100
in Ausbildung	65	18	82	-	100
Pensionistin	302	7	93	-	100
ALTER					
- 29 Jahre	431	28	72	-	100
- 39 Jahre	313	41	59	-	100
- 49 Jahre	347	33	67	-	100
- 59 Jahre	356	34	66	-	100
60 Jahre und älter	552	8	92	-	100
männl.:					
- 29 Jahre	221	26	74	-	100
- 39 Jahre	158	40	60	-	100
- 49 Jahre	173	37	63	-	100
- 59 Jahre	177	27	73	-	100
60 Jahre u. älter	248	12	88	-	100
weibl.:					
- 29 Jahre	209	29	71	-	100
- 39 Jahre	155	42	58	-	100
- 49 Jahre	174	29	71	-	100
- 59 Jahre	179	41	59	-	100
60 Jahre u. älter	305	5	95	-	100
BERUFSTÄTIGKEIT					
berufstätig	1111	31	69	-	100
nicht berufstätig	889	21	79	-	100
DERZEITIGE TÄTIGKEIT					
Selbständige/Freie	114	25	75	-	100
leit. Ang./Beamten	131	26	74	-	100
n.leit.Ang./Beamten	512	30	70	-	100
un-/ang. ArbeiterIn	138	35	65	-	100
FacharbeiterIn	149	46	54	-	100
LandwirtIn	10	22	78	-	100
HH-führende Person	51	25	75	-	100
Schule/Ausbildung	211	17	83	-	100
berufst. Studenten	57	20	80	-	100
in Pension	539	8	92	-	100
Karenz/arbeitslos/Umschulung	144	71	29	-	100

Frage 6: Das AMS bietet offene Stellen, Berufsinfos und weitere Angebote auch online an. Kennen Sie die folgenden Online-Angebote des AMS egal, ob die Desktop oder mobile Version? Wenn Sie beide Versionen kennen, bitte kreuzen Sie beide an.

Desktop Version - eAMS-Konto

BASIS = alle Befragte

	TOTAL	kenne ich	kenne ich nicht	keine Angabe	Summe
TOTAL	2000	26	74	-	100
SCHULBILDUNG					
keine/Pflichtschule	452	23	77	-	100
Berufsschule/BMS	777	30	70	-	100
AHS/BHS	502	26	74	-	100
Hochschule/Uni	269	24	76	-	100
HH-NETTOEINKOMMEN					
bis Euro 1.499,-	194	43	57	-	100
Euro 1.500,- bis 1.949,-	131	37	63	-	100
Euro 1.950,- bis 2.399,-	220	26	74	-	100
Euro 2.400,- bis 2.999,-	217	19	81	-	100
Euro 3.000,- bis 3.599,-	217	23	77	-	100
Euro 3.600,- u.mehr	337	23	77	-	100
MONATLICH FREI VERFÜGBARES GELD					
- Euro 100,-	110	40	60	-	100
- Euro 200,-	160	32	68	-	100
- Euro 300,-	115	40	60	-	100
- Euro 500,-	267	25	75	-	100
- Euro 700,-	87	24	76	-	100
- Euro 1.000,-	193	26	74	-	100
über Euro 1.000,-	162	16	84	-	100
KAUFKRAFTKLASSEN					
I	200	13	87	-	100
II	405	22	78	-	100
III	815	27	73	-	100
IV	376	35	65	-	100
V	204	32	68	-	100
SOZIALE SCHICHT					
A-Schicht	208	19	81	-	100
B-Schicht	399	24	76	-	100
C-Schicht	800	24	76	-	100
C1-Schicht	410	24	76	-	100
C2-Schicht	390	24	76	-	100
D-Schicht	389	31	69	-	100
E-Schicht	203	40	60	-	100

Frage 6: Das AMS bietet offene Stellen, Berufsinfos und weitere Angebote auch online an. Kennen Sie die folgenden Online-Angebote des AMS egal, ob die Desktop oder mobile Version? Wenn Sie beide Versionen kennen, bitte kreuzen Sie beide an.

Desktop Version - eAMS-Konto

BASIS = alle Befragte

	TOTAL	kenne ich	kenne ich nicht	keine Angabe	Summe
TOTAL	2000	26	74	-	100
BUNDESLAND					
Wien	422	30	70	-	100
Niederösterreich	381	24	76	-	100
Burgenland	68	19	81	-	100
Steiermark	286	29	71	-	100
Kärnten	130	29	71	-	100
Oberösterreich	332	25	75	-	100
Salzburg	125	23	77	-	100
Tirol	170	23	77	-	100
Vorarlberg	87	27	73	-	100
ORTSGRÖSSE					
bis 2.000 Einwohner	307	23	77	-	100
bis 5.000 Einwohner	482	27	73	-	100
bis 50.000 Einwohner	547	27	73	-	100
bis 1 Mio Einwohner	242	24	76	-	100
TOPOGRAFIE					
DORF	897	25	75	-	100
rein ländlich	471	25	75	-	100
Nähe mitt./(Groß)Stadt	426	25	75	-	100
KLEINSTADT	287	25	75	-	100
ländlich	215	26	74	-	100
industriell	72	21	79	-	100
STADT MITTLERER GR.	270	27	73	-	100
Zentrum/zentral	145	27	73	-	100
Randgebiete/Vororte	125	28	72	-	100
GROSSSTADT	545	29	71	-	100
Zentrum/zentral	255	28	72	-	100
Randgebiete/Vororte	290	31	69	-	100
FAMILIENSTAND					
ledig	547	27	73	-	100
verheiratet	974	23	77	-	100
in Lebensgemeinschaft	225	42	58	-	100
geschied./verw./getr.	255	23	77	-	100
HAUSHALTSGRÖSSE					
1 Person	389	26	74	-	100
2 Personen	621	22	78	-	100
3 Personen	405	33	67	-	100
4 Personen	350	30	70	-	100
5 Personen und mehr	236	24	76	-	100
KINDER/JUGENDL.I.HH					
ja	683	33	67	-	100
0 bis 5 Jahre	229	39	61	-	100
6 bis 13 Jahre	317	33	67	-	100
14 bis 18 Jahre	317	33	67	-	100
nein	1317	23	77	-	100
LEBENSPHASEN					
Jugendl./junge Ledige	446	28	72	-	100
junge Ehepaare o.K.	88	42	58	-	100
Fam.m.Kindern (0-15J.)	195	40	60	-	100
Fam.m.Schulk. (6-15J.)	203	32	68	-	100
ält.Berufstät.o.Kind	463	28	72	-	100
ält.nicht Berufstät.o.K.	605	15	85	-	100
MIGRATIONSINTERGRUND					
ja	396	32	68	-	100
selbst	109	40	60	-	100
Eltern/Großeltern	340	30	70	-	100
nein	1604	25	75	-	100
RELIGIONSZUGEHÖRIGKEIT					
Katholisch	1196	23	77	-	100
Evangelisch	117	30	70	-	100
Islamisch	24	29	71	-	100
Sonstige	67	40	60	-	100
keine	596	32	68	-	100

Frage 6: Das AMS bietet offene Stellen, Berufsinfos und weitere Angebote auch online an. Kennen Sie die folgenden Online-Angebote des AMS egal, ob die Desktop oder mobile Version? Wenn Sie beide Versionen kennen, bitte kreuzen Sie beide an.

Desktop Version - eAMS-Konto

BASIS = alle Befragte

	TOTAL	kenne ich	kenne ich nicht	keine Angabe	Summe
TOTAL	2000	26	74	-	100
AMS-BESUCH 2016					
ja	241	80	20	-	100
nein	1753	19	81	-	100
ARBEITS-UND BERUFSINFO					
ist mir wichtig	893	39	61	-	100
ist mir weniger wichtig	1107	16	84	-	100
ZUFRIEDENHEIT					
AMS-BESUCH					
Note 1	65	82	18	-	100
Note 2	56	80	20	-	100
Note 3	48	82	18	-	100
Note 4	24	82	18	-	100
Note 5	23	76	24	-	100
Note 6	24	76	24	-	100
INFOSUCHE IM INTERNET					
mit bekannten					
Internetadressen	806	32	68	-	100
mit Google	1356	29	71	-	100
mit Facebook	84	56	44	-	100
mit YouTube	35	28	72	-	100

Frage 6: Das AMS bietet offene Stellen, Berufsinfos und weitere Angebote auch online an. Kennen Sie die folgenden Online-Angebote des AMS egal, ob die Desktop oder mobile Version? Wenn Sie beide Versionen kennen, bitte kreuzen Sie beide an.

Desktop Version - Neuorientierungskompass

BASIS = alle Befragte

	TOTAL	kenne ich	kenne ich nicht	keine Angabe	Summe
TOTAL	2000	7	93	-	100
männlich	977	8	92	-	100
berufstätig	606	7	93	-	100
nicht berufstätig	371	8	92	-	100
in Ausbildung	89	8	92	-	100
Pensionist	237	3	97	-	100
weiblich	1023	7	93	-	100
berufstätig	504	7	93	-	100
nicht berufstätig	518	7	93	-	100
HH-führend	48	7	93	-	100
in Ausbildung	65	7	93	-	100
Pensionistin	302	5	95	-	100
ALTER					
- 29 Jahre	431	8	92	-	100
- 39 Jahre	313	10	90	-	100
- 49 Jahre	347	8	92	-	100
- 59 Jahre	356	8	92	-	100
60 Jahre und älter	552	4	96	-	100
männl.:					
- 29 Jahre	221	10	90	-	100
- 39 Jahre	158	11	89	-	100
- 49 Jahre	173	10	90	-	100
- 59 Jahre	177	5	95	-	100
60 Jahre u. älter	248	4	96	-	100
weibl.:					
- 29 Jahre	209	7	93	-	100
- 39 Jahre	155	9	91	-	100
- 49 Jahre	174	5	95	-	100
- 59 Jahre	179	11	89	-	100
60 Jahre u. älter	305	5	95	-	100
BERUFSTÄTIGKEIT					
berufstätig	1111	7	93	-	100
nicht berufstätig	889	8	92	-	100
DERZEITIGE TÄTIGKEIT					
Selbständige/Freie	114	6	94	-	100
leit. Ang./BeamteIn	131	7	93	-	100
n.leit.Ang./BeamteIn	512	6	94	-	100
un-/ang. ArbeiterIn	138	5	95	-	100
FacharbeiterIn	149	13	87	-	100
LandwirtIn	10	13	87	-	100
HH-führende Person	51	7	93	-	100
Schule/Ausbildung	211	7	93	-	100
berufst. Studenten	57	6	94	-	100
in Pension	539	4	96	-	100
Karenz/arbeitslos/Umschulung	144	20	80	-	100

Frage 6: Das AMS bietet offene Stellen, Berufsinfos und weitere Angebote auch online an. Kennen Sie die folgenden Online-Angebote des AMS egal, ob die Desktop oder mobile Version? Wenn Sie beide Versionen kennen, bitte kreuzen Sie beide an.

Desktop Version - Neuorientierungskompass

BASIS = alle Befragte

	TOTAL	kenne ich	kenne ich nicht	keine Angabe	Summe
TOTAL	2000	7	93	-	100
SCHULBILDUNG					
keine/Pflichtschule	452	8	92	-	100
Berufsschule/BMS	777	8	92	-	100
AHS/BHS	502	5	95	-	100
Hochschule/Uni	269	7	93	-	100
HH-NETTOEINKOMMEN					
bis Euro 1.499,-	194	18	82	-	100
Euro 1.500,- bis 1.949,-	131	6	94	-	100
Euro 1.950,- bis 2.399,-	220	8	92	-	100
Euro 2.400,- bis 2.999,-	217	5	95	-	100
Euro 3.000,- bis 3.599,-	217	4	96	-	100
Euro 3.600,- u.mehr	337	7	93	-	100
MONATLICH FREI					
VERFÜGBARES GELD					
- Euro 100,-	110	8	92	-	100
- Euro 200,-	160	11	89	-	100
- Euro 300,-	115	12	88	-	100
- Euro 500,-	267	6	94	-	100
- Euro 700,-	87	5	95	-	100
- Euro 1.000,-	193	8	92	-	100
über Euro 1.000,-	162	2	98	-	100
KAUFKRAFTKLASSEN					
I	200	2	98	-	100
II	405	6	94	-	100
III	815	7	93	-	100
IV	376	9	91	-	100
V	204	11	89	-	100
SOZIALE SCHICHT					
A-Schicht	208	7	93	-	100
B-Schicht	399	6	94	-	100
C-Schicht	800	5	95	-	100
C1-Schicht	410	4	96	-	100
C2-Schicht	390	7	93	-	100
D-Schicht	389	9	91	-	100
E-Schicht	203	15	85	-	100

ARBEITSMARKT UND ARBEITSSUCHE

LIFESTYLE LIGHT

Waagrechte Prozentuierung

Frage 6: Das AMS bietet offene Stellen, Berufsinfos und weitere Angebote auch online an. Kennen Sie die folgenden Online-Angebote des AMS egal, ob die Desktop oder mobile Version? Wenn Sie beide Versionen kennen, bitte kreuzen Sie beide an.

Desktop Version - Neuorientierungskompass

BASIS = alle Befragte

	TOTAL	kenne ich	kenne ich nicht	keine Angabe	Summe
TOTAL	2000	7	93	-	100
BUNDESLAND					
Wien	422	8	92	-	100
Niederösterreich	381	8	92	-	100
Burgenland	68	8	92	-	100
Steiermark	286	6	94	-	100
Kärnten	130	6	94	-	100
Oberösterreich	332	7	93	-	100
Salzburg	125	3	97	-	100
Tirol	170	8	92	-	100
Vorarlberg	87	11	89	-	100
ORTSGRÖSSE					
bis 2.000 Einwohner	307	7	93	-	100
bis 5.000 Einwohner	482	8	92	-	100
bis 50.000 Einwohner	547	7	93	-	100
bis 1 Mio Einwohner	242	5	95	-	100
TOPOGRAFIE					
DORF	897	7	93	-	100
rein ländlich	471	7	93	-	100
Nähe mitt./ (Groß)Stadt	426	7	93	-	100
KLEINSTADT	287	6	94	-	100
ländlich	215	6	94	-	100
industriell	72	7	93	-	100
STADT MITTLERER GR.	270	11	89	-	100
Zentrum/zentral	145	14	86	-	100
Randgebiete/Vororte	125	8	92	-	100
GROSSSTADT	545	7	93	-	100
Zentrum/zentral	255	6	94	-	100
Randgebiete/Vororte	290	7	93	-	100
FAMILIENSTAND					
ledig	547	9	91	-	100
verheiratet	974	7	93	-	100
in Lebensgemeinschaft	225	9	91	-	100
geschied./verw./getr.	255	5	95	-	100
HAUSHALTSGRÖSSE					
1 Person	389	7	93	-	100
2 Personen	621	6	94	-	100
3 Personen	405	10	90	-	100
4 Personen	350	6	94	-	100
5 Personen und mehr	236	7	93	-	100
KINDER/JUGENDL.I.HH					
ja	683	7	93	-	100
0 bis 5 Jahre	229	9	91	-	100
6 bis 13 Jahre	317	8	92	-	100
14 bis 18 Jahre	317	8	92	-	100
nein	1317	7	93	-	100
LEBENSPHASEN					
Jugendl./junge Ledige	446	9	91	-	100
junge Ehepaare o.K.	88	8	92	-	100
Fam.m.Kindern (0-15J.)	195	9	91	-	100
Fam.m.Schulk. (6-15J.)	203	6	94	-	100
ält.Berufstät.o.Kind	463	6	94	-	100
ält.nicht Berufstät.o.K.	605	6	94	-	100
MIGRATIONSHINTERGRUND					
ja	396	10	90	-	100
selbst	109	15	85	-	100
Eltern/Großeltern	340	8	92	-	100
nein	1604	7	93	-	100
RELIGIONSZUGEHÖRIGKEIT					
Katholisch	1196	6	94	-	100
Evangelisch	117	8	92	-	100
Islamisch	24	-	100	-	100
Sonstige	67	10	90	-	100
keine	596	10	90	-	100

Frage 6: Das AMS bietet offene Stellen, Berufsinfos und weitere Angebote auch online an. Kennen Sie die folgenden Online-Angebote des AMS egal, ob die Desktop oder mobile Version? Wenn Sie beide Versionen kennen, bitte kreuzen Sie beide an.

Desktop Version - Neuorientierungskompass

BASIS = alle Befragte

	TOTAL	kenne ich	kenne ich nicht	keine Angabe	Summe
TOTAL	2000	7	93	-	100
AMS-BESUCH 2016					
ja	241	23	77	-	100
nein	1753	5	95	-	100
ARBEITS-UND BERUFSINFO					
ist mir wichtig	893	12	88	-	100
ist mir weniger wichtig	1107	3	97	-	100
ZUFRIEDENHEIT					
AMS-BESUCH					
Note 1	65	22	78	-	100
Note 2	56	29	71	-	100
Note 3	48	20	80	-	100
Note 4	24	32	68	-	100
Note 5	23	20	80	-	100
Note 6	24	15	85	-	100
INFOSUCHE IM INTERNET					
mit bekannten					
Internetadressen	806	9	91	-	100
mit Google	1356	8	92	-	100
mit Facebook	84	13	87	-	100
mit YouTube	35	16	84	-	100

Frage 6: Das AMS bietet offene Stellen, Berufsinfos und weitere Angebote auch online an. Kennen Sie die folgenden Online-Angebote des AMS egal, ob die Desktop oder mobile Version? Wenn Sie beide Versionen kennen, bitte kreuzen Sie beide an.

Desktop Version - Download von Formularen

BASIS = alle Befragte

	TOTAL	kenne ich	kenne ich nicht	keine Angabe	Summe
TOTAL	2000	18	82	-	100
männlich	977	20	80	-	100
berufstätig	606	19	81	-	100
nicht berufstätig	371	21	79	-	100
in Ausbildung	89	16	84	-	100
Pensionist	237	13	87	-	100
weiblich	1023	17	83	-	100
berufstätig	504	19	81	-	100
nicht berufstätig	518	16	84	-	100
HH-führend	48	14	86	-	100
in Ausbildung	65	10	90	-	100
Pensionistin	302	11	89	-	100
ALTER					
- 29 Jahre	431	18	82	-	100
- 39 Jahre	313	23	77	-	100
- 49 Jahre	347	21	79	-	100
- 59 Jahre	356	24	76	-	100
60 Jahre und älter	552	11	89	-	100
männl.:					
- 29 Jahre	221	18	82	-	100
- 39 Jahre	158	28	72	-	100
- 49 Jahre	173	23	77	-	100
- 59 Jahre	177	19	81	-	100
60 Jahre u. älter	248	13	87	-	100
weibl.:					
- 29 Jahre	209	17	83	-	100
- 39 Jahre	155	17	83	-	100
- 49 Jahre	174	19	81	-	100
- 59 Jahre	179	29	71	-	100
60 Jahre u. älter	305	10	90	-	100
BERUFSTÄTIGKEIT					
berufstätig	1111	19	81	-	100
nicht berufstätig	889	18	82	-	100
DERZEITIGE TÄTIGKEIT					
Selbständige/Freie	114	12	88	-	100
leit. Ang./Beamten	131	21	79	-	100
n.leit.Ang./Beamten	512	18	82	-	100
un-/ang. ArbeiterIn	138	17	83	-	100
FacharbeiterIn	149	31	69	-	100
LandwirtIn	10	13	87	-	100
HH-führende Person	51	14	86	-	100
Schule/Ausbildung	211	14	86	-	100
berufst. Studenten	57	15	85	-	100
in Pension	539	12	88	-	100
Karenz/arbeitslos/Umschulung	144	45	55	-	100

Frage 6: Das AMS bietet offene Stellen, Berufsinfos und weitere Angebote auch online an. Kennen Sie die folgenden Online-Angebote des AMS egal, ob die Desktop oder mobile Version? Wenn Sie beide Versionen kennen, bitte kreuzen Sie beide an.

Desktop Version - Download von Formularen

BASIS = alle Befragte

	TOTAL	kenne ich	kenne ich nicht	keine Angabe	Summe
TOTAL	2000	18	82	-	100
SCHULBILDUNG					
keine/Pflichtschule	452	19	81	-	100
Berufsschule/BMS	777	20	80	-	100
AHS/BHS	502	17	83	-	100
Hochschule/Uni	269	16	84	-	100
HH-NETTOEINKOMMEN					
bis Euro 1.499,-	194	35	65	-	100
Euro 1.500,- bis 1.949,-	131	21	79	-	100
Euro 1.950,- bis 2.399,-	220	21	79	-	100
Euro 2.400,- bis 2.999,-	217	17	83	-	100
Euro 3.000,- bis 3.599,-	217	15	85	-	100
Euro 3.600,- u.mehr	337	14	86	-	100
MONATLICH FREI					
VERFÜGBARES GELD					
- Euro 100,-	110	29	71	-	100
- Euro 200,-	160	22	78	-	100
- Euro 300,-	115	26	74	-	100
- Euro 500,-	267	16	84	-	100
- Euro 700,-	87	18	82	-	100
- Euro 1.000,-	193	18	82	-	100
über Euro 1.000,-	162	13	87	-	100
KAUFKRAFTKLASSEN					
I	200	10	90	-	100
II	405	17	83	-	100
III	815	17	83	-	100
IV	376	26	74	-	100
V	204	22	78	-	100
SOZIALE SCHICHT					
A-Schicht	208	14	86	-	100
B-Schicht	399	17	83	-	100
C-Schicht	800	15	85	-	100
C1-Schicht	410	13	87	-	100
C2-Schicht	390	18	82	-	100
D-Schicht	389	20	80	-	100
E-Schicht	203	35	65	-	100

ARBEITSMARKT UND ARBEITSSUCHE

LIFESTYLE LIGHT

Waagrechte Prozentuierung

Frage 6: Das AMS bietet offene Stellen, Berufsinfos und weitere Angebote auch online an. Kennen Sie die folgenden Online-Angebote des AMS egal, ob die Desktop oder mobile Version? Wenn Sie beide Versionen kennen, bitte kreuzen Sie beide an.

Desktop Version - Download von Formularen

BASIS = alle Befragte

	TOTAL	kenne ich	kenne ich nicht	keine Angabe	Summe
TOTAL	2000	18	82	-	100
BUNDESLAND					
Wien	422	20	80	-	100
Niederösterreich	381	18	82	-	100
Burgenland	68	21	79	-	100
Steiermark	286	18	82	-	100
Kärnten	130	12	88	-	100
Oberösterreich	332	18	82	-	100
Salzburg	125	14	86	-	100
Tirol	170	22	78	-	100
Vorarlberg	87	19	81	-	100
ORTSGRÖSSE					
bis 2.000 Einwohner	307	16	84	-	100
bis 5.000 Einwohner	482	18	82	-	100
bis 50.000 Einwohner	547	18	82	-	100
bis 1 Mio Einwohner	242	20	80	-	100
TOPOGRAFIE					
DORF	897	18	82	-	100
rein ländlich	471	19	81	-	100
Nähe mitt./ (Groß)Stadt	426	17	83	-	100
KLEINSTADT	287	16	84	-	100
ländlich	215	17	83	-	100
industriell	72	12	88	-	100
STADT MITTLERER GR.	270	19	81	-	100
Zentrum/zentral	145	26	74	-	100
Randgebiete/Vororte	125	12	88	-	100
GROSSSTADT	545	20	80	-	100
Zentrum/zentral	255	21	79	-	100
Randgebiete/Vororte	290	20	80	-	100
FAMILIENSTAND					
ledig	547	18	82	-	100
verheiratet	974	17	83	-	100
in Lebensgemeinschaft	225	25	75	-	100
geschied./verw./getr.	255	21	79	-	100
HAUSHALTSGRÖSSE					
1 Person	389	21	79	-	100
2 Personen	621	17	83	-	100
3 Personen	405	20	80	-	100
4 Personen	350	16	84	-	100
5 Personen und mehr	236	19	81	-	100
KINDER/JUGENDL.I.HH					
ja	683	18	82	-	100
0 bis 5 Jahre	229	19	81	-	100
6 bis 13 Jahre	317	17	83	-	100
14 bis 18 Jahre	317	17	83	-	100
nein	1317	19	81	-	100
LEBENSPHASEN					
Jugendl./junge Ledige	446	18	82	-	100
junge Ehepaare o.K.	88	25	75	-	100
Fam.m.Kindern (0-15J.)	195	19	81	-	100
Fam.m.Schulk. (6-15J.)	203	20	80	-	100
ält.Berufstät.o.Kind	463	18	82	-	100
ält.nicht Berufstät.o.K.	605	17	83	-	100
MIGRATIONSHINTERGRUND					
ja	396	23	77	-	100
selbst	109	31	69	-	100
Eltern/Großeltern	340	20	80	-	100
nein	1604	17	83	-	100
RELIGIONSZUGEHÖRIGKEIT					
Katholisch	1196	15	85	-	100
Evangelisch	117	21	79	-	100
Islamisch	24	45	55	-	100
Sonstige	67	22	78	-	100
keine	596	22	78	-	100

Frage 6: Das AMS bietet offene Stellen, Berufsinfos und weitere Angebote auch online an. Kennen Sie die folgenden Online-Angebote des AMS egal, ob die Desktop oder mobile Version? Wenn Sie beide Versionen kennen, bitte kreuzen Sie beide an.

Desktop Version - Download von Formularen

BASIS = alle Befragte

	TOTAL	kenne ich	kenne ich nicht	keine Angabe	Summe
TOTAL	2000	18	82	-	100
AMS-BESUCH 2016					
ja	241	53	47	-	100
nein	1753	13	87	-	100
ARBEITS-UND BERUFSINFO					
ist mir wichtig	893	29	71	-	100
ist mir weniger wichtig	1107	10	90	-	100
ZUFRIEDENHEIT					
AMS-BESUCH					
Note 1	65	50	50	-	100
Note 2	56	59	41	-	100
Note 3	48	54	46	-	100
Note 4	24	49	51	-	100
Note 5	23	61	39	-	100
Note 6	24	44	56	-	100
INFOSUCHE IM INTERNET					
mit bekannten					
Internetadressen	806	21	79	-	100
mit Google	1356	20	80	-	100
mit Facebook	84	43	57	-	100
mit YouTube	35	26	74	-	100

Frage 6: Das AMS bietet offene Stellen, Berufsinfos und weitere Angebote auch online an. Kennen Sie die folgenden Online-Angebote des AMS egal, ob die Desktop oder mobile Version? Wenn Sie beide Versionen kennen, bitte kreuzen Sie beide an.

Mobile Version - AMS Homepage

BASIS = alle Befragte

	TOTAL	kenne ich	kenne ich nicht	keine Angabe	Summe
TOTAL	2000	33	67	-	100
männlich	977	31	69	-	100
berufstätig	606	32	68	-	100
nicht berufstätig	371	29	71	-	100
in Ausbildung	89	22	78	-	100
Pensionist	237	24	76	-	100
weiblich	1023	35	65	-	100
berufstätig	504	41	59	-	100
nicht berufstätig	518	29	71	-	100
HH-führend	48	45	55	-	100
in Ausbildung	65	36	64	-	100
Pensionistin	302	15	85	-	100
ALTER					
- 29 Jahre	431	38	62	-	100
- 39 Jahre	313	41	59	-	100
- 49 Jahre	347	34	66	-	100
- 59 Jahre	356	39	61	-	100
60 Jahre und älter	552	20	80	-	100
männl.:					
- 29 Jahre	221	31	69	-	100
- 39 Jahre	158	36	64	-	100
- 49 Jahre	173	33	67	-	100
- 59 Jahre	177	33	67	-	100
60 Jahre u. älter	248	24	76	-	100
weibl.:					
- 29 Jahre	209	45	55	-	100
- 39 Jahre	155	46	54	-	100
- 49 Jahre	174	34	66	-	100
- 59 Jahre	179	45	55	-	100
60 Jahre u. älter	305	16	84	-	100
BERUFSTÄTIGKEIT					
berufstätig	1111	36	64	-	100
nicht berufstätig	889	29	71	-	100
DERZEITIGE TÄTIGKEIT					
Selbständige/Freie	114	26	74	-	100
leit. Ang./Beamten	131	30	70	-	100
n.leit.Ang./Beamten	512	35	65	-	100
un-/ang. ArbeiterIn	138	42	58	-	100
FacharbeiterIn	149	50	50	-	100
LandwirtIn	10	13	87	-	100
HH-führende Person	51	44	56	-	100
Schule/Ausbildung	211	27	73	-	100
berufst. Studenten	57	25	75	-	100
in Pension	539	19	81	-	100
Karenz/arbeitslos/Umschulung	144	63	37	-	100

Frage 6: Das AMS bietet offene Stellen, Berufsinfos und weitere Angebote auch online an. Kennen Sie die folgenden Online-Angebote des AMS egal, ob die Desktop oder mobile Version? Wenn Sie beide Versionen kennen, bitte kreuzen Sie beide an.

Mobile Version - AMS Homepage

BASIS = alle Befragte

	TOTAL	kenne ich	kenne ich nicht	keine Angabe	Summe
TOTAL	2000	33	67	-	100
SCHULBILDUNG					
keine/Pflichtschule	452	32	68	-	100
Berufsschule/BMS	777	35	65	-	100
AHS/BHS	502	32	68	-	100
Hochschule/Uni	269	28	72	-	100
HH-NETTOEINKOMMEN					
bis Euro 1.499,-	194	39	61	-	100
Euro 1.500,- bis 1.949,-	131	33	67	-	100
Euro 1.950,- bis 2.399,-	220	35	65	-	100
Euro 2.400,- bis 2.999,-	217	29	71	-	100
Euro 3.000,- bis 3.599,-	217	31	69	-	100
Euro 3.600,- u.mehr	337	27	73	-	100
MONATLICH FREI					
VERFÜGBARES GELD					
- Euro 100,-	110	42	58	-	100
- Euro 200,-	160	32	68	-	100
- Euro 300,-	115	43	57	-	100
- Euro 500,-	267	30	70	-	100
- Euro 700,-	87	37	63	-	100
- Euro 1.000,-	193	28	72	-	100
über Euro 1.000,-	162	18	82	-	100
KAUFKRAFTKLASSEN					
I	200	22	78	-	100
II	405	26	74	-	100
III	815	31	69	-	100
IV	376	44	56	-	100
V	204	44	56	-	100
SOZIALE SCHICHT					
A-Schicht	208	27	73	-	100
B-Schicht	399	28	72	-	100
C-Schicht	800	34	66	-	100
C1-Schicht	410	32	68	-	100
C2-Schicht	390	36	64	-	100
D-Schicht	389	33	67	-	100
E-Schicht	203	45	55	-	100

Frage 6: Das AMS bietet offene Stellen, Berufsinfos und weitere Angebote auch online an. Kennen Sie die folgenden Online-Angebote des AMS egal, ob die Desktop oder mobile Version? Wenn Sie beide Versionen kennen, bitte kreuzen Sie beide an.

Mobile Version - AMS Homepage

BASIS = alle Befragte

	TOTAL	kenne ich	kenne ich nicht	keine Angabe	Summe
TOTAL	2000	33	67	-	100
BUNDESLAND					
Wien	422	31	69	-	100
Niederösterreich	381	32	68	-	100
Burgenland	68	31	69	-	100
Steiermark	286	35	65	-	100
Kärnten	130	35	65	-	100
Oberösterreich	332	34	66	-	100
Salzburg	125	30	70	-	100
Tirol	170	34	66	-	100
Vorarlberg	87	34	66	-	100
ORTSGRÖSSE					
bis 2.000 Einwohner	307	29	71	-	100
bis 5.000 Einwohner	482	35	65	-	100
bis 50.000 Einwohner	547	36	64	-	100
bis 1 Mio Einwohner	242	29	71	-	100
TOPOGRAFIE					
DORF	897	33	67	-	100
rein ländlich	471	32	68	-	100
Nähe mitt./ (Groß)Stadt	426	34	66	-	100
KLEINSTADT	287	34	66	-	100
ländlich	215	35	65	-	100
industriell	72	33	67	-	100
STADT MITTLERER GR.	270	35	65	-	100
Zentrum/zentral	145	34	66	-	100
Randgebiete/Vororte	125	36	64	-	100
GROSSSTADT	545	31	69	-	100
Zentrum/zentral	255	31	69	-	100
Randgebiete/Vororte	290	30	70	-	100
FAMILIENSTAND					
ledig	547	34	66	-	100
verheiratet	974	31	69	-	100
in Lebensgemeinschaft	225	41	59	-	100
geschied./verw./getr.	255	29	71	-	100
HAUSHALTSGRÖSSE					
1 Person	389	29	71	-	100
2 Personen	621	28	72	-	100
3 Personen	405	39	61	-	100
4 Personen	350	35	65	-	100
5 Personen und mehr	236	40	60	-	100
KINDER/JUGENDL.I.HH					
ja	683	39	61	-	100
0 bis 5 Jahre	229	41	59	-	100
6 bis 13 Jahre	317	39	61	-	100
14 bis 18 Jahre	317	39	61	-	100
nein	1317	30	70	-	100
LEBENSPHASEN					
Jugendl./junge Ledige	446	36	64	-	100
junge Ehepaare o.K.	88	45	55	-	100
Fam.m.Kindern (0-15J.)	195	40	60	-	100
Fam.m.Schulk. (6-15J.)	203	39	61	-	100
ält.Berufstät.o.Kind	463	34	66	-	100
ält.nicht Berufstät.o.K.	605	23	77	-	100
MIGRATIONSHINTERGRUND					
ja	396	39	61	-	100
selbst	109	44	56	-	100
Eltern/Großeltern	340	37	63	-	100
nein	1604	31	69	-	100
RELIGIONSZUGEHÖRIGKEIT					
Katholisch	1196	31	69	-	100
Evangelisch	117	38	62	-	100
Islamisch	24	72	28	-	100
Sonstige	67	38	62	-	100
keine	596	34	66	-	100

Frage 6: Das AMS bietet offene Stellen, Berufsinfos und weitere Angebote auch online an. Kennen Sie die folgenden Online-Angebote des AMS egal, ob die Desktop oder mobile Version? Wenn Sie beide Versionen kennen, bitte kreuzen Sie beide an.

Mobile Version - AMS Homepage

BASIS = alle Befragte

	TOTAL	kenne ich	kenne ich nicht	keine Angabe	Summe
TOTAL	2000	33	67	-	100
AMS-BESUCH 2016					
ja	241	72	28	-	100
nein	1753	27	73	-	100
ARBEITS-UND BERUFSINFO					
ist mir wichtig	893	48	52	-	100
ist mir weniger wichtig	1107	20	80	-	100
ZUFRIEDENHEIT					
AMS-BESUCH					
Note 1	65	72	28	-	100
Note 2	56	68	32	-	100
Note 3	48	69	31	-	100
Note 4	24	66	34	-	100
Note 5	23	73	27	-	100
Note 6	24	94	6	-	100
INFOSUCHE IM INTERNET					
mit bekannten					
Internetadressen	806	37	63	-	100
mit Google	1356	34	66	-	100
mit Facebook	84	51	49	-	100
mit YouTube	35	32	68	-	100

Frage 6: Das AMS bietet offene Stellen, Berufsinfos und weitere Angebote auch online an. Kennen Sie die folgenden Online-Angebote des AMS egal, ob die Desktop oder mobile Version? Wenn Sie beide Versionen kennen, bitte kreuzen Sie beide an.

Mobile Version - eJob-Room

BASIS = alle Befragte

	TOTAL	kenne ich	kenne ich nicht	keine Angabe	Summe
TOTAL	2000	27	73	-	100
männlich	977	27	73	-	100
berufstätig	606	29	71	-	100
nicht berufstätig	371	22	78	-	100
in Ausbildung	89	20	80	-	100
Pensionist	237	15	85	-	100
weiblich	1023	27	73	-	100
berufstätig	504	31	69	-	100
nicht berufstätig	518	22	78	-	100
HH-führend	48	37	63	-	100
in Ausbildung	65	19	81	-	100
Pensionistin	302	13	87	-	100
ALTER					
- 29 Jahre	431	32	68	-	100
- 39 Jahre	313	38	62	-	100
- 49 Jahre	347	28	72	-	100
- 59 Jahre	356	29	71	-	100
60 Jahre und älter	552	13	87	-	100
männl.:					
- 29 Jahre	221	29	71	-	100
- 39 Jahre	158	38	62	-	100
- 49 Jahre	173	29	71	-	100
- 59 Jahre	177	26	74	-	100
60 Jahre u. älter	248	16	84	-	100
weibl.:					
- 29 Jahre	209	36	64	-	100
- 39 Jahre	155	39	61	-	100
- 49 Jahre	174	26	74	-	100
- 59 Jahre	179	32	68	-	100
60 Jahre u. älter	305	11	89	-	100
BERUFSTÄTIGKEIT					
berufstätig	1111	30	70	-	100
nicht berufstätig	889	22	78	-	100
DERZEITIGE TÄTIGKEIT					
Selbständige/Freie	114	23	77	-	100
leit. Ang./Beamten	131	25	75	-	100
n.leit.Ang./Beamten	512	31	69	-	100
un-/ang. ArbeiterIn	138	25	75	-	100
FacharbeiterIn	149	46	54	-	100
LandwirtIn	10	13	87	-	100
HH-führende Person	51	37	63	-	100
Schule/Ausbildung	211	20	80	-	100
berufst. Studenten	57	22	78	-	100
in Pension	539	14	86	-	100
Karenz/arbeitslos/Umschulung	144	50	50	-	100

Frage 6: Das AMS bietet offene Stellen, Berufsinfos und weitere Angebote auch online an. Kennen Sie die folgenden Online-Angebote des AMS egal, ob die Desktop oder mobile Version? Wenn Sie beide Versionen kennen, bitte kreuzen Sie beide an.

Mobile Version - eJob-Room

BASIS = alle Befragte

	TOTAL	kenne ich	kenne ich nicht	keine Angabe	Summe
TOTAL	2000	27	73	-	100
SCHULBILDUNG					
keine/Pflichtschule	452	25	75	-	100
Berufsschule/BMS	777	30	70	-	100
AHS/BHS	502	27	73	-	100
Hochschule/Uni	269	19	81	-	100
HH-NETTOEINKOMMEN					
bis Euro 1.499,-	194	37	63	-	100
Euro 1.500,- bis 1.949,-	131	28	72	-	100
Euro 1.950,- bis 2.399,-	220	25	75	-	100
Euro 2.400,- bis 2.999,-	217	24	76	-	100
Euro 3.000,- bis 3.599,-	217	22	78	-	100
Euro 3.600,- u.mehr	337	21	79	-	100
MONATLICH FREI VERFÜGBARES GELD					
- Euro 100,-	110	38	62	-	100
- Euro 200,-	160	24	76	-	100
- Euro 300,-	115	33	67	-	100
- Euro 500,-	267	25	75	-	100
- Euro 700,-	87	27	73	-	100
- Euro 1.000,-	193	23	77	-	100
über Euro 1.000,-	162	14	86	-	100
KAUFKRAFTKLASSEN					
I	200	14	86	-	100
II	405	21	79	-	100
III	815	26	74	-	100
IV	376	39	61	-	100
V	204	31	69	-	100
SOZIALE SCHICHT					
A-Schicht	208	19	81	-	100
B-Schicht	399	21	79	-	100
C-Schicht	800	29	71	-	100
C1-Schicht	410	26	74	-	100
C2-Schicht	390	31	69	-	100
D-Schicht	389	27	73	-	100
E-Schicht	203	38	62	-	100

Frage 6: Das AMS bietet offene Stellen, Berufsinfos und weitere Angebote auch online an. Kennen Sie die folgenden Online-Angebote des AMS egal, ob die Desktop oder mobile Version? Wenn Sie beide Versionen kennen, bitte kreuzen Sie beide an.

Mobile Version - eJob-Room

BASIS = alle Befragte

	TOTAL	kenne ich	kenne ich nicht	keine Angabe	Summe
TOTAL	2000	27	73	-	100
BUNDESLAND					
Wien	422	25	75	-	100
Niederösterreich	381	25	75	-	100
Burgenland	68	34	66	-	100
Steiermark	286	26	74	-	100
Kärnten	130	27	73	-	100
Oberösterreich	332	29	71	-	100
Salzburg	125	21	79	-	100
Tirol	170	28	72	-	100
Vorarlberg	87	30	70	-	100
ORTSGRÖSSE					
bis 2.000 Einwohner	307	25	75	-	100
bis 5.000 Einwohner	482	30	70	-	100
bis 50.000 Einwohner	547	29	71	-	100
bis 1 Mio Einwohner	242	20	80	-	100
TOPOGRAFIE					
DORF	897	28	72	-	100
rein ländlich	471	28	72	-	100
Nähe mitt./ (Groß)Stadt	426	27	73	-	100
KLEINSTADT	287	28	72	-	100
ländlich	215	30	70	-	100
industriell	72	25	75	-	100
STADT MITTLERER GR.	270	25	75	-	100
Zentrum/zentral	145	26	74	-	100
Randgebiete/Vororte	125	24	76	-	100
GROSSSTADT	545	25	75	-	100
Zentrum/zentral	255	26	74	-	100
Randgebiete/Vororte	290	23	77	-	100
FAMILIENSTAND					
ledig	547	28	72	-	100
verheiratet	974	24	76	-	100
in Lebensgemeinschaft	225	38	62	-	100
geschied./verw./getr.	255	24	76	-	100
HAUSHALTSGRÖSSE					
1 Person	389	23	77	-	100
2 Personen	621	22	78	-	100
3 Personen	405	35	65	-	100
4 Personen	350	28	72	-	100
5 Personen und mehr	236	28	72	-	100
KINDER/JUGENDL.I.HH					
ja	683	32	68	-	100
0 bis 5 Jahre	229	35	65	-	100
6 bis 13 Jahre	317	36	64	-	100
14 bis 18 Jahre	317	36	64	-	100
nein	1317	24	76	-	100
LEBENSPHASEN					
Jugendl./junge Ledige	446	31	69	-	100
junge Ehepaare o.K.	88	39	61	-	100
Fam.m.Kindern (0-15J.)	195	34	66	-	100
Fam.m.Schulk. (6-15J.)	203	35	65	-	100
ält.Berufstät.o.Kind	463	25	75	-	100
ält.nicht Berufstät.o.K.	605	18	82	-	100
MIGRATIONSINTERGRUND					
ja	396	31	69	-	100
selbst	109	37	63	-	100
Eltern/Großeltern	340	29	71	-	100
nein	1604	26	74	-	100
RELIGIONSZUGEHÖRIGKEIT					
Katholisch	1196	25	75	-	100
Evangelisch	117	27	73	-	100
Islamisch	24	22	78	-	100
Sonstige	67	37	63	-	100
keine	596	28	72	-	100

Frage 6: Das AMS bietet offene Stellen, Berufsinfos und weitere Angebote auch online an. Kennen Sie die folgenden Online-Angebote des AMS egal, ob die Desktop oder mobile Version? Wenn Sie beide Versionen kennen, bitte kreuzen Sie beide an.

Mobile Version - eJob-Room

BASIS = alle Befragte

	TOTAL	kenne ich	kenne ich nicht	keine Angabe	Summe
TOTAL	2000	27	73	-	100
AMS-BESUCH 2016					
ja	241	65	35	-	100
nein	1753	21	79	-	100
ARBEITS-UND BERUFSINFO					
ist mir wichtig	893	40	60	-	100
ist mir weniger wichtig	1107	15	85	-	100
ZUFRIEDENHEIT					
AMS-BESUCH					
Note 1	65	60	40	-	100
Note 2	56	62	38	-	100
Note 3	48	60	40	-	100
Note 4	24	71	29	-	100
Note 5	23	74	26	-	100
Note 6	24	81	19	-	100
INFOSUCHE IM INTERNET					
mit bekannten					
Internetadressen	806	31	69	-	100
mit Google	1356	28	72	-	100
mit Facebook	84	46	54	-	100
mit YouTube	35	24	76	-	100

Frage 6: Das AMS bietet offene Stellen, Berufsinfos und weitere Angebote auch online an. Kennen Sie die folgenden Online-Angebote des AMS egal, ob die Desktop oder mobile Version? Wenn Sie beide Versionen kennen, bitte kreuzen Sie beide an.

Mobile Version - Jobroboter

BASIS = alle Befragte

	TOTAL	kenne ich	kenne ich nicht	keine Angabe	Summe
TOTAL	2000	22	78	-	100
männlich	977	22	78	-	100
berufstätig	606	24	76	-	100
nicht berufstätig	371	18	82	-	100
in Ausbildung	89	19	81	-	100
Pensionist	237	11	89	-	100
weiblich	1023	23	77	-	100
berufstätig	504	27	73	-	100
nicht berufstätig	518	18	82	-	100
HH-führend	48	30	70	-	100
in Ausbildung	65	19	81	-	100
Pensionistin	302	8	92	-	100
ALTER					
- 29 Jahre	431	30	70	-	100
- 39 Jahre	313	32	68	-	100
- 49 Jahre	347	28	72	-	100
- 59 Jahre	356	18	82	-	100
60 Jahre und älter	552	9	91	-	100
männl.:					
- 29 Jahre	221	28	72	-	100
- 39 Jahre	158	32	68	-	100
- 49 Jahre	173	27	73	-	100
- 59 Jahre	177	15	85	-	100
60 Jahre u. älter	248	11	89	-	100
weibl.:					
- 29 Jahre	209	33	67	-	100
- 39 Jahre	155	32	68	-	100
- 49 Jahre	174	29	71	-	100
- 59 Jahre	179	22	78	-	100
60 Jahre u. älter	305	7	93	-	100
BERUFSTÄTIGKEIT					
berufstätig	1111	25	75	-	100
nicht berufstätig	889	18	82	-	100
DERZEITIGE TÄTIGKEIT					
Selbständige/Freie	114	14	86	-	100
leit. Ang./Beamten	131	21	79	-	100
n.leit.Ang./Beamten	512	24	76	-	100
un-/ang. ArbeiterIn	138	28	72	-	100
FacharbeiterIn	149	41	59	-	100
LandwirtIn	10	22	78	-	100
HH-führende Person	51	30	70	-	100
Schule/Ausbildung	211	19	81	-	100
berufst. Studenten	57	17	83	-	100
in Pension	539	9	91	-	100
Karenz/arbeitslos/Umschulung	144	49	51	-	100

Frage 6: Das AMS bietet offene Stellen, Berufsinfos und weitere Angebote auch online an. Kennen Sie die folgenden Online-Angebote des AMS egal, ob die Desktop oder mobile Version? Wenn Sie beide Versionen kennen, bitte kreuzen Sie beide an.

Mobile Version - Jobroboter

BASIS = alle Befragte

	TOTAL	kenne ich	kenne ich nicht	keine Angabe	Summe
TOTAL	2000	22	78	-	100
SCHULBILDUNG					
keine/Pflichtschule	452	22	78	-	100
Berufsschule/BMS	777	26	74	-	100
AHS/BHS	502	20	80	-	100
Hochschule/Uni	269	15	85	-	100
HH-NETTOEINKOMMEN					
bis Euro 1.499,-	194	28	72	-	100
Euro 1.500,- bis 1.949,-	131	27	73	-	100
Euro 1.950,- bis 2.399,-	220	25	75	-	100
Euro 2.400,- bis 2.999,-	217	18	82	-	100
Euro 3.000,- bis 3.599,-	217	18	82	-	100
Euro 3.600,- u.mehr	337	15	85	-	100
MONATLICH FREI					
VERFÜGBARES GELD					
- Euro 100,-	110	38	62	-	100
- Euro 200,-	160	21	79	-	100
- Euro 300,-	115	29	71	-	100
- Euro 500,-	267	19	81	-	100
- Euro 700,-	87	23	77	-	100
- Euro 1.000,-	193	17	83	-	100
über Euro 1.000,-	162	11	89	-	100
KAUFKRAFTKLASSEN					
I	200	12	88	-	100
II	405	17	83	-	100
III	815	20	80	-	100
IV	376	32	68	-	100
V	204	31	69	-	100
SOZIALE SCHICHT					
A-Schicht	208	15	85	-	100
B-Schicht	399	15	85	-	100
C-Schicht	800	24	76	-	100
C1-Schicht	410	19	81	-	100
C2-Schicht	390	28	72	-	100
D-Schicht	389	24	76	-	100
E-Schicht	203	33	67	-	100

Frage 6: Das AMS bietet offene Stellen, Berufsinfos und weitere Angebote auch online an. Kennen Sie die folgenden Online-Angebote des AMS egal, ob die Desktop oder mobile Version? Wenn Sie beide Versionen kennen, bitte kreuzen Sie beide an.

Mobile Version - Jobroboter

BASIS = alle Befragte

	TOTAL	kenne ich	kenne ich nicht	keine Angabe	Summe
TOTAL	2000	22	78	-	100
BUNDESLAND					
Wien	422	20	80	-	100
Niederösterreich	381	21	79	-	100
Burgenland	68	31	69	-	100
Steiermark	286	23	77	-	100
Kärnten	130	23	77	-	100
Oberösterreich	332	23	77	-	100
Salzburg	125	14	86	-	100
Tirol	170	27	73	-	100
Vorarlberg	87	27	73	-	100
ORTSGRÖSSE					
bis 2.000 Einwohner	307	20	80	-	100
bis 5.000 Einwohner	482	24	76	-	100
bis 50.000 Einwohner	547	25	75	-	100
bis 1 Mio Einwohner	242	17	83	-	100
TOPOGRAFIE					
DORF	897	23	77	-	100
rein ländlich	471	23	77	-	100
Nähe mitt./ (Groß)Stadt	426	23	77	-	100
KLEINSTADT	287	22	78	-	100
ländlich	215	22	78	-	100
industriell	72	19	81	-	100
STADT MITTLERER GR.	270	24	76	-	100
Zentrum/zentral	145	27	73	-	100
Randgebiete/Vororte	125	21	79	-	100
GROSSSTADT	545	20	80	-	100
Zentrum/zentral	255	22	78	-	100
Randgebiete/Vororte	290	18	82	-	100
FAMILIENSTAND					
ledig	547	26	74	-	100
verheiratet	974	19	81	-	100
in Lebensgemeinschaft	225	33	67	-	100
geschied./verw./getr.	255	16	84	-	100
HAUSHALTSGRÖSSE					
1 Person	389	19	81	-	100
2 Personen	621	19	81	-	100
3 Personen	405	29	71	-	100
4 Personen	350	24	76	-	100
5 Personen und mehr	236	21	79	-	100
KINDER/JUGENDL.I.HH					
ja	683	27	73	-	100
0 bis 5 Jahre	229	30	70	-	100
6 bis 13 Jahre	317	24	76	-	100
14 bis 18 Jahre	317	24	76	-	100
nein	1317	20	80	-	100
LEBENSPHASEN					
Jugendl./junge Ledige	446	29	71	-	100
junge Ehepaare o.K.	88	38	62	-	100
Fam.m.Kindern (0-15J.)	195	29	71	-	100
Fam.m.Schulk. (6-15J.)	203	23	77	-	100
ält.Berufstät.o.Kind	463	21	79	-	100
ält.nicht Berufstät.o.K.	605	13	87	-	100
MIGRATIONSHINTERGRUND					
ja	396	28	72	-	100
selbst	109	32	68	-	100
Eltern/Großeltern	340	27	73	-	100
nein	1604	21	79	-	100
RELIGIONSZUGEHÖRIGKEIT					
Katholisch	1196	20	80	-	100
Evangelisch	117	23	77	-	100
Islamisch	24	60	40	-	100
Sonstige	67	31	69	-	100
keine	596	23	77	-	100

Frage 6: Das AMS bietet offene Stellen, Berufsinfos und weitere Angebote auch online an. Kennen Sie die folgenden Online-Angebote des AMS egal, ob die Desktop oder mobile Version? Wenn Sie beide Versionen kennen, bitte kreuzen Sie beide an.

Mobile Version - Jobroboter

BASIS = alle Befragte

	TOTAL	kenne ich	kenne ich nicht	keine Angabe	Summe
TOTAL	2000	22	78	-	100
AMS-BESUCH 2016					
ja	241	60	40	-	100
nein	1753	17	83	-	100
ARBEITS-UND BERUFSINFO					
ist mir wichtig	893	35	65	-	100
ist mir weniger wichtig	1107	12	88	-	100
ZUFRIEDENHEIT					
AMS-BESUCH					
Note 1	65	55	45	-	100
Note 2	56	55	45	-	100
Note 3	48	60	40	-	100
Note 4	24	53	47	-	100
Note 5	23	75	25	-	100
Note 6	24	83	17	-	100
INFOSUCHE IM INTERNET					
mit bekannten					
Internetadressen	806	26	74	-	100
mit Google	1356	24	76	-	100
mit Facebook	84	36	64	-	100
mit YouTube	35	28	72	-	100

Frage 6: Das AMS bietet offene Stellen, Berufsinfos und weitere Angebote auch online an. Kennen Sie die folgenden Online-Angebote des AMS egal, ob die Desktop oder mobile Version? Wenn Sie beide Versionen kennen, bitte kreuzen Sie beide an.

Mobile Version - Qualifikationsbarometer

BASIS = alle Befragte

	TOTAL	kenne ich	kenne ich nicht	keine Angabe	Summe
TOTAL	2000	10	90	-	100
männlich	977	10	90	-	100
berufstätig	606	10	90	-	100
nicht berufstätig	371	10	90	-	100
in Ausbildung	89	12	88	-	100
Pensionist	237	6	94	-	100
weiblich	1023	10	90	-	100
berufstätig	504	10	90	-	100
nicht berufstätig	518	9	91	-	100
HH-führend	48	13	87	-	100
in Ausbildung	65	15	85	-	100
Pensionistin	302	5	95	-	100
ALTER					
- 29 Jahre	431	16	84	-	100
- 39 Jahre	313	8	92	-	100
- 49 Jahre	347	10	90	-	100
- 59 Jahre	356	10	90	-	100
60 Jahre und älter	552	5	95	-	100
männl.:					
- 29 Jahre	221	16	84	-	100
- 39 Jahre	158	7	93	-	100
- 49 Jahre	173	12	88	-	100
- 59 Jahre	177	9	91	-	100
60 Jahre u. älter	248	6	94	-	100
weibl.:					
- 29 Jahre	209	16	84	-	100
- 39 Jahre	155	9	91	-	100
- 49 Jahre	174	8	92	-	100
- 59 Jahre	179	11	89	-	100
60 Jahre u. älter	305	5	95	-	100
BERUFSTÄTIGKEIT					
berufstätig	1111	10	90	-	100
nicht berufstätig	889	10	90	-	100
DERZEITIGE TÄTIGKEIT					
Selbständige/Freie	114	6	94	-	100
leit. Ang./Beamten	131	9	91	-	100
n.leit.Ang./Beamten	512	10	90	-	100
un-/ang. ArbeiterIn	138	6	94	-	100
FacharbeiterIn	149	16	84	-	100
LandwirtIn	10	13	87	-	100
HH-führende Person	51	12	88	-	100
Schule/Ausbildung	211	13	87	-	100
berufst. Studenten	57	12	88	-	100
in Pension	539	5	95	-	100
Karenz/arbeitslos/Umschulung	144	22	78	-	100

Frage 6: Das AMS bietet offene Stellen, Berufsinfos und weitere Angebote auch online an. Kennen Sie die folgenden Online-Angebote des AMS egal, ob die Desktop oder mobile Version? Wenn Sie beide Versionen kennen, bitte kreuzen Sie beide an.

Mobile Version - Qualifikationsbarometer

BASIS = alle Befragte

	TOTAL	kenne ich	kenne ich nicht	keine Angabe	Summe
TOTAL	2000	10	90	-	100
SCHULBILDUNG					
keine/Pflichtschule	452	12	88	-	100
Berufsschule/BMS	777	10	90	-	100
AHS/BHS	502	11	89	-	100
Hochschule/Uni	269	6	94	-	100
HH-NETTOEINKOMMEN					
bis Euro 1.499,-	194	13	87	-	100
Euro 1.500,- bis 1.949,-	131	10	90	-	100
Euro 1.950,- bis 2.399,-	220	10	90	-	100
Euro 2.400,- bis 2.999,-	217	7	93	-	100
Euro 3.000,- bis 3.599,-	217	7	93	-	100
Euro 3.600,- u.mehr	337	10	90	-	100
MONATLICH FREI VERFÜGBARES GELD					
- Euro 100,-	110	12	88	-	100
- Euro 200,-	160	12	88	-	100
- Euro 300,-	115	16	84	-	100
- Euro 500,-	267	8	92	-	100
- Euro 700,-	87	9	91	-	100
- Euro 1.000,-	193	11	89	-	100
über Euro 1.000,-	162	4	96	-	100
KAUFKRAFTKLASSEN					
I	200	6	94	-	100
II	405	7	93	-	100
III	815	9	91	-	100
IV	376	13	87	-	100
V	204	13	87	-	100
SOZIALE SCHICHT					
A-Schicht	208	12	88	-	100
B-Schicht	399	7	93	-	100
C-Schicht	800	8	92	-	100
C1-Schicht	410	6	94	-	100
C2-Schicht	390	10	90	-	100
D-Schicht	389	13	87	-	100
E-Schicht	203	12	88	-	100

Frage 6: Das AMS bietet offene Stellen, Berufsinfos und weitere Angebote auch online an. Kennen Sie die folgenden Online-Angebote des AMS egal, ob die Desktop oder mobile Version? Wenn Sie beide Versionen kennen, bitte kreuzen Sie beide an.

Mobile Version - Qualifikationsbarometer

BASIS = alle Befragte

	TOTAL	kenne ich	kenne ich nicht	keine Angabe	Summe
TOTAL	2000	10	90	-	100
BUNDESLAND					
Wien	422	9	91	-	100
Niederösterreich	381	9	91	-	100
Burgenland	68	14	86	-	100
Steiermark	286	10	90	-	100
Kärnten	130	4	96	-	100
Oberösterreich	332	10	90	-	100
Salzburg	125	9	91	-	100
Tirol	170	13	87	-	100
Vorarlberg	87	15	85	-	100
ORTSGRÖSSE					
bis 2.000 Einwohner	307	10	90	-	100
bis 5.000 Einwohner	482	9	91	-	100
bis 50.000 Einwohner	547	12	88	-	100
bis 1 Mio Einwohner	242	7	93	-	100
TOPOGRAFIE					
DORF	897	9	91	-	100
rein ländlich	471	10	90	-	100
Nähe mitt./ (Groß)Stadt	426	9	91	-	100
KLEINSTADT	287	11	89	-	100
ländlich	215	10	90	-	100
industriell	72	14	86	-	100
STADT MITTLERER GR.	270	13	87	-	100
Zentrum/zentral	145	15	85	-	100
Randgebiete/Vororte	125	9	91	-	100
GROSSSTADT	545	8	92	-	100
Zentrum/zentral	255	8	92	-	100
Randgebiete/Vororte	290	9	91	-	100
FAMILIENSTAND					
ledig	547	13	87	-	100
verheiratet	974	8	92	-	100
in Lebensgemeinschaft	225	10	90	-	100
geschied./verw./getr.	255	7	93	-	100
HAUSHALTSGRÖSSE					
1 Person	389	8	92	-	100
2 Personen	621	8	92	-	100
3 Personen	405	12	88	-	100
4 Personen	350	11	89	-	100
5 Personen und mehr	236	11	89	-	100
KINDER/JUGENDL.I.HH					
ja	683	11	89	-	100
0 bis 5 Jahre	229	10	90	-	100
6 bis 13 Jahre	317	9	91	-	100
14 bis 18 Jahre	317	9	91	-	100
nein	1317	9	91	-	100
LEBENSPHASEN					
Jugendl./junge Ledige	446	15	85	-	100
junge Ehepaare o.K.	88	13	87	-	100
Fam.m.Kindern (0-15J.)	195	8	92	-	100
Fam.m.Schulk. (6-15J.)	203	9	91	-	100
ält.Berufstät.o.Kind	463	9	91	-	100
ält.nicht Berufstät.o.K.	605	7	93	-	100
MIGRATIONSINTERGRUND					
ja	396	13	87	-	100
selbst	109	20	80	-	100
Eltern/Großeltern	340	9	91	-	100
nein	1604	9	91	-	100
RELIGIONSZUGEHÖRIGKEIT					
Katholisch	1196	9	91	-	100
Evangelisch	117	16	84	-	100
Islamisch	24	2	98	-	100
Sonstige	67	11	89	-	100
keine	596	10	90	-	100

Frage 6: Das AMS bietet offene Stellen, Berufsinfos und weitere Angebote auch online an. Kennen Sie die folgenden Online-Angebote des AMS egal, ob die Desktop oder mobile Version? Wenn Sie beide Versionen kennen, bitte kreuzen Sie beide an.

Mobile Version - Qualifikationsbarometer

BASIS = alle Befragte

	TOTAL	kenne ich	kenne ich nicht	keine Angabe	Summe
TOTAL	2000	10	90	-	100
AMS-BESUCH 2016					
ja	241	25	75	-	100
nein	1753	8	92	-	100
ARBEITS-UND BERUFSINFO					
ist mir wichtig	893	17	83	-	100
ist mir weniger wichtig	1107	4	96	-	100
ZUFRIEDENHEIT					
AMS-BESUCH					
Note 1	65	26	74	-	100
Note 2	56	22	78	-	100
Note 3	48	27	73	-	100
Note 4	24	34	66	-	100
Note 5	23	25	75	-	100
Note 6	24	19	81	-	100
INFOSUCHE IM INTERNET					
mit bekannten Internetadressen	806	11	89	-	100
mit Google	1356	11	89	-	100
mit Facebook	84	12	88	-	100
mit YouTube	35	13	87	-	100

Frage 6: Das AMS bietet offene Stellen, Berufsinfos und weitere Angebote auch online an. Kennen Sie die folgenden Online-Angebote des AMS egal, ob die Desktop oder mobile Version? Wenn Sie beide Versionen kennen, bitte kreuzen Sie beide an.

Mobile Version - AMS-Berufsinfosystem

BASIS = alle Befragte

	TOTAL	kenne ich	kenne ich nicht	keine Angabe	Summe
TOTAL	2000	11	89	-	100
männlich	977	11	89	-	100
berufstätig	606	12	88	-	100
nicht berufstätig	371	9	91	-	100
in Ausbildung	89	6	94	-	100
Pensionist	237	6	94	-	100
weiblich	1023	10	90	-	100
berufstätig	504	11	89	-	100
nicht berufstätig	518	9	91	-	100
HH-führend	48	11	89	-	100
in Ausbildung	65	14	86	-	100
Pensionistin	302	7	93	-	100
ALTER					
- 29 Jahre	431	15	85	-	100
- 39 Jahre	313	14	86	-	100
- 49 Jahre	347	10	90	-	100
- 59 Jahre	356	11	89	-	100
60 Jahre und älter	552	6	94	-	100
männl.:					
- 29 Jahre	221	12	88	-	100
- 39 Jahre	158	17	83	-	100
- 49 Jahre	173	12	88	-	100
- 59 Jahre	177	11	89	-	100
60 Jahre u. älter	248	6	94	-	100
weibl.:					
- 29 Jahre	209	18	82	-	100
- 39 Jahre	155	10	90	-	100
- 49 Jahre	174	7	93	-	100
- 59 Jahre	179	11	89	-	100
60 Jahre u. älter	305	7	93	-	100
BERUFSTÄTIGKEIT					
berufstätig	1111	12	88	-	100
nicht berufstätig	889	9	91	-	100
DERZEITIGE TÄTIGKEIT					
Selbständige/Freie	114	7	93	-	100
leit. Ang./BeamteIn	131	10	90	-	100
n.leit.Ang./BeamteIn	512	11	89	-	100
un-/ang. ArbeiterIn	138	14	86	-	100
FacharbeiterIn	149	15	85	-	100
LandwirtIn	10	13	87	-	100
HH-führende Person	51	10	90	-	100
Schule/Ausbildung	211	11	89	-	100
berufst. Studenten	57	14	86	-	100
in Pension	539	6	94	-	100
Karenz/arbeitslos/Umschulung	144	19	81	-	100

Frage 6: Das AMS bietet offene Stellen, Berufsinfos und weitere Angebote auch online an. Kennen Sie die folgenden Online-Angebote des AMS egal, ob die Desktop oder mobile Version? Wenn Sie beide Versionen kennen, bitte kreuzen Sie beide an.

Mobile Version - AMS-Berufsinfosystem

BASIS = alle Befragte

	TOTAL	kenne ich	kenne ich nicht	keine Angabe	Summe
TOTAL	2000	11	89	-	100
SCHULBILDUNG					
keine/Pflichtschule	452	9	91	-	100
Berufsschule/BMS	777	12	88	-	100
AHS/BHS	502	11	89	-	100
Hochschule/Uni	269	8	92	-	100
HH-NETTOEINKOMMEN					
bis Euro 1.499,-	194	17	83	-	100
Euro 1.500,- bis 1.949,-	131	12	88	-	100
Euro 1.950,- bis 2.399,-	220	8	92	-	100
Euro 2.400,- bis 2.999,-	217	8	92	-	100
Euro 3.000,- bis 3.599,-	217	7	93	-	100
Euro 3.600,- u.mehr	337	10	90	-	100
MONATLICH FREI					
VERFÜGBARES GELD					
- Euro 100,-	110	12	88	-	100
- Euro 200,-	160	12	88	-	100
- Euro 300,-	115	14	86	-	100
- Euro 500,-	267	11	89	-	100
- Euro 700,-	87	10	90	-	100
- Euro 1.000,-	193	9	91	-	100
über Euro 1.000,-	162	5	95	-	100
KAUFKRAFTKLASSEN					
I	200	6	94	-	100
II	405	9	91	-	100
III	815	11	89	-	100
IV	376	12	88	-	100
V	204	15	85	-	100
SOZIALE SCHICHT					
A-Schicht	208	11	89	-	100
B-Schicht	399	8	92	-	100
C-Schicht	800	10	90	-	100
C1-Schicht	410	7	93	-	100
C2-Schicht	390	12	88	-	100
D-Schicht	389	13	87	-	100
E-Schicht	203	16	84	-	100

Frage 6: Das AMS bietet offene Stellen, Berufsinfos und weitere Angebote auch online an. Kennen Sie die folgenden Online-Angebote des AMS egal, ob die Desktop oder mobile Version? Wenn Sie beide Versionen kennen, bitte kreuzen Sie beide an.

Mobile Version - AMS-Berufsinfosystem

BASIS = alle Befragte

	TOTAL	kenne ich	kenne ich nicht	keine Angabe	Summe
TOTAL	2000	11	89	-	100
BUNDESLAND					
Wien	422	9	91	-	100
Niederösterreich	381	11	89	-	100
Burgenland	68	13	87	-	100
Steiermark	286	10	90	-	100
Kärnten	130	8	92	-	100
Oberösterreich	332	10	90	-	100
Salzburg	125	10	90	-	100
Tirol	170	13	87	-	100
Vorarlberg	87	14	86	-	100
ORTSGRÖSSE					
bis 2.000 Einwohner	307	10	90	-	100
bis 5.000 Einwohner	482	11	89	-	100
bis 50.000 Einwohner	547	12	88	-	100
bis 1 Mio Einwohner	242	9	91	-	100
TOPOGRAFIE					
DORF	897	10	90	-	100
rein ländlich	471	10	90	-	100
Nähe mitt./ (Groß)Stadt	426	11	89	-	100
KLEINSTADT	287	11	89	-	100
ländlich	215	10	90	-	100
industriell	72	14	86	-	100
STADT MITTLERER GR.	270	12	88	-	100
Zentrum/zentral	145	14	86	-	100
Randgebiete/Vororte	125	10	90	-	100
GROSSSTADT	545	10	90	-	100
Zentrum/zentral	255	10	90	-	100
Randgebiete/Vororte	290	10	90	-	100
FAMILIENSTAND					
ledig	547	13	87	-	100
verheiratet	974	9	91	-	100
in Lebensgemeinschaft	225	14	86	-	100
geschied./verw./getr.	255	10	90	-	100
HAUSHALTSGRÖSSE					
1 Person	389	10	90	-	100
2 Personen	621	9	91	-	100
3 Personen	405	14	86	-	100
4 Personen	350	9	91	-	100
5 Personen und mehr	236	11	89	-	100
KINDER/JUGENDL.I.HH					
ja	683	11	89	-	100
0 bis 5 Jahre	229	11	89	-	100
6 bis 13 Jahre	317	12	88	-	100
14 bis 18 Jahre	317	12	88	-	100
nein	1317	10	90	-	100
LEBENSPHASEN					
Jugendl./junge Ledige	446	15	85	-	100
junge Ehepaare o.K.	88	14	86	-	100
Fam.m.Kindern (0-15J.)	195	10	90	-	100
Fam.m.Schulk. (6-15J.)	203	12	88	-	100
ält.Berufstät.o.Kind	463	9	91	-	100
ält.nicht Berufstät.o.K.	605	7	93	-	100
MIGRATIONSINTERGRUND					
ja	396	15	85	-	100
selbst	109	20	80	-	100
Eltern/Großeltern	340	12	88	-	100
nein	1604	9	91	-	100
RELIGIONSZUGEHÖRIGKEIT					
Katholisch	1196	10	90	-	100
Evangelisch	117	14	86	-	100
Islamisch	24	6	94	-	100
Sonstige	67	12	88	-	100
keine	596	11	89	-	100

Frage 6: Das AMS bietet offene Stellen, Berufsinfos und weitere Angebote auch online an. Kennen Sie die folgenden Online-Angebote des AMS egal, ob die Desktop oder mobile Version? Wenn Sie beide Versionen kennen, bitte kreuzen Sie beide an.

Mobile Version - AMS-Berufsinfosystem

BASIS = alle Befragte

	TOTAL	kenne ich	kenne ich nicht	keine Angabe	Summe
TOTAL	2000	11	89	-	100
AMS-BESUCH 2016					
ja	241	28	72	-	100
nein	1753	8	92	-	100
ARBEITS-UND BERUFSINFO					
ist mir wichtig	893	18	82	-	100
ist mir weniger wichtig	1107	5	95	-	100
ZUFRIEDENHEIT					
AMS-BESUCH					
Note 1	65	29	71	-	100
Note 2	56	29	71	-	100
Note 3	48	12	88	-	100
Note 4	24	42	58	-	100
Note 5	23	43	57	-	100
Note 6	24	23	77	-	100
INFOSUCHE IM INTERNET					
mit bekannten					
Internetadressen	806	14	86	-	100
mit Google	1356	11	89	-	100
mit Facebook	84	13	87	-	100
mit YouTube	35	5	95	-	100

Frage 6: Das AMS bietet offene Stellen, Berufsinfos und weitere Angebote auch online an. Kennen Sie die folgenden Online-Angebote des AMS egal, ob die Desktop oder mobile Version? Wenn Sie beide Versionen kennen, bitte kreuzen Sie beide an.

Mobile Version - Weiterbildungsdatenbank

BASIS = alle Befragte

	TOTAL	kenne ich	kenne ich nicht	keine Angabe	Summe
TOTAL	2000	9	91	-	100
männlich	977	10	90	-	100
berufstätig	606	9	91	-	100
nicht berufstätig	371	11	89	-	100
in Ausbildung	89	12	88	-	100
Pensionist	237	7	93	-	100
weiblich	1023	9	91	-	100
berufstätig	504	11	89	-	100
nicht berufstätig	518	7	93	-	100
HH-führend	48	7	93	-	100
in Ausbildung	65	4	96	-	100
Pensionistin	302	5	95	-	100
ALTER					
- 29 Jahre	431	11	89	-	100
- 39 Jahre	313	15	85	-	100
- 49 Jahre	347	9	91	-	100
- 59 Jahre	356	11	89	-	100
60 Jahre und älter	552	5	95	-	100
männl.:					
- 29 Jahre	221	13	87	-	100
- 39 Jahre	158	10	90	-	100
- 49 Jahre	173	12	88	-	100
- 59 Jahre	177	9	91	-	100
60 Jahre u. älter	248	6	94	-	100
weibl.:					
- 29 Jahre	209	10	90	-	100
- 39 Jahre	155	19	81	-	100
- 49 Jahre	174	6	94	-	100
- 59 Jahre	179	12	88	-	100
60 Jahre u. älter	305	4	96	-	100
BERUFSTÄTIGKEIT					
berufstätig	1111	10	90	-	100
nicht berufstätig	889	9	91	-	100
DERZEITIGE TÄTIGKEIT					
Selbständige/Freie	114	5	95	-	100
leit. Ang./Beamten	131	9	91	-	100
n.leit.Ang./Beamten	512	11	89	-	100
un-/ang. ArbeiterIn	138	11	89	-	100
FacharbeiterIn	149	12	88	-	100
LandwirtIn	10	13	87	-	100
HH-führende Person	51	7	93	-	100
Schule/Ausbildung	211	8	92	-	100
berufst. Studenten	57	7	93	-	100
in Pension	539	6	94	-	100
Karenz/arbeitslos/Umschulung	144	22	78	-	100

Frage 6: Das AMS bietet offene Stellen, Berufsinfos und weitere Angebote auch online an. Kennen Sie die folgenden Online-Angebote des AMS egal, ob die Desktop oder mobile Version? Wenn Sie beide Versionen kennen, bitte kreuzen Sie beide an.

Mobile Version - Weiterbildungsdatenbank

BASIS = alle Befragte

	TOTAL	kenne ich	kenne ich nicht	keine Angabe	Summe
TOTAL	2000	9	91	-	100
SCHULBILDUNG					
keine/Pflichtschule	452	6	94	-	100
Berufsschule/BMS	777	13	87	-	100
AHS/BHS	502	10	90	-	100
Hochschule/Uni	269	5	95	-	100
HH-NETTOEINKOMMEN					
bis Euro 1.499,-	194	14	86	-	100
Euro 1.500,- bis 1.949,-	131	13	87	-	100
Euro 1.950,- bis 2.399,-	220	8	92	-	100
Euro 2.400,- bis 2.999,-	217	7	93	-	100
Euro 3.000,- bis 3.599,-	217	7	93	-	100
Euro 3.600,- u.mehr	337	9	91	-	100
MONATLICH FREI					
VERFÜGBARES GELD					
- Euro 100,-	110	9	91	-	100
- Euro 200,-	160	11	89	-	100
- Euro 300,-	115	14	86	-	100
- Euro 500,-	267	10	90	-	100
- Euro 700,-	87	10	90	-	100
- Euro 1.000,-	193	11	89	-	100
über Euro 1.000,-	162	3	97	-	100
KAUFKRAFTKLASSEN					
I	200	6	94	-	100
II	405	8	92	-	100
III	815	9	91	-	100
IV	376	14	86	-	100
V	204	9	91	-	100
SOZIALE SCHICHT					
A-Schicht	208	10	90	-	100
B-Schicht	399	8	92	-	100
C-Schicht	800	9	91	-	100
C1-Schicht	410	6	94	-	100
C2-Schicht	390	11	89	-	100
D-Schicht	389	12	88	-	100
E-Schicht	203	12	88	-	100

ARBEITSMARKT UND ARBEITSSUCHE

LIFESTYLE LIGHT

Waagrechte Prozentuierung

Frage 6: Das AMS bietet offene Stellen, Berufsinfos und weitere Angebote auch online an. Kennen Sie die folgenden Online-Angebote des AMS egal, ob die Desktop oder mobile Version? Wenn Sie beide Versionen kennen, bitte kreuzen Sie beide an.

Mobile Version - Weiterbildungsdatenbank

BASIS = alle Befragte

	TOTAL	kenne ich	kenne ich nicht	keine Angabe	Summe
TOTAL	2000	9	91	-	100
BUNDESLAND					
Wien	422	10	90	-	100
Niederösterreich	381	9	91	-	100
Burgenland	68	12	88	-	100
Steiermark	286	9	91	-	100
Kärnten	130	11	89	-	100
Oberösterreich	332	10	90	-	100
Salzburg	125	7	93	-	100
Tirol	170	9	91	-	100
Vorarlberg	87	9	91	-	100
ORTSGRÖSSE					
bis 2.000 Einwohner	307	7	93	-	100
bis 5.000 Einwohner	482	9	91	-	100
bis 50.000 Einwohner	547	12	88	-	100
bis 1 Mio Einwohner	242	8	92	-	100
TOPOGRAFIE					
DORF	897	9	91	-	100
rein ländlich	471	8	92	-	100
Nähe mitt./ (Groß)Stadt	426	9	91	-	100
KLEINSTADT	287	10	90	-	100
ländlich	215	11	89	-	100
industriell	72	7	93	-	100
STADT MITTLERER GR.	270	11	89	-	100
Zentrum/zentral	145	12	88	-	100
Randgebiete/Vororte	125	11	89	-	100
GROSSSTADT	545	10	90	-	100
Zentrum/zentral	255	9	91	-	100
Randgebiete/Vororte	290	10	90	-	100
FAMILIENSTAND					
ledig	547	10	90	-	100
verheiratet	974	9	91	-	100
in Lebensgemeinschaft	225	11	89	-	100
geschied./verw./getr.	255	8	92	-	100
HAUSHALTSGRÖSSE					
1 Person	389	9	91	-	100
2 Personen	621	9	91	-	100
3 Personen	405	11	89	-	100
4 Personen	350	12	88	-	100
5 Personen und mehr	236	6	94	-	100
KINDER/JUGENDL.I.HH					
ja	683	11	89	-	100
0 bis 5 Jahre	229	8	92	-	100
6 bis 13 Jahre	317	14	86	-	100
14 bis 18 Jahre	317	14	86	-	100
nein	1317	9	91	-	100
LEBENSPHASEN					
Jugendl./junge Ledige	446	12	88	-	100
junge Ehepaare o.K.	88	13	87	-	100
Fam.m.Kindern (0-15J.)	195	6	94	-	100
Fam.m.Schulk. (6-15J.)	203	16	84	-	100
ält.Berufstät.o.Kind	463	9	91	-	100
ält.nicht Berufstät.o.K.	605	7	93	-	100
MIGRATIONSINTERGRUND					
ja	396	13	87	-	100
selbst	109	15	85	-	100
Eltern/Großeltern	340	12	88	-	100
nein	1604	9	91	-	100
RELIGIONSZUGEHÖRIGKEIT					
Katholisch	1196	8	92	-	100
Evangelisch	117	12	88	-	100
Islamisch	24	6	94	-	100
Sonstige	67	14	86	-	100
keine	596	11	89	-	100

Frage 6: Das AMS bietet offene Stellen, Berufsinfos und weitere Angebote auch online an. Kennen Sie die folgenden Online-Angebote des AMS egal, ob die Desktop oder mobile Version? Wenn Sie beide Versionen kennen, bitte kreuzen Sie beide an.

Mobile Version - Weiterbildungsdatenbank

BASIS = alle Befragte

	TOTAL	kenne ich	kenne ich nicht	keine Angabe	Summe
TOTAL	2000	9	91	-	100
AMS-BESUCH 2016					
ja	241	27	73	-	100
nein	1753	7	93	-	100
ARBEITS-UND BERUFSINFO					
ist mir wichtig	893	17	83	-	100
ist mir weniger wichtig	1107	3	97	-	100
ZUFRIEDENHEIT					
AMS-BESUCH					
Note 1	65	32	68	-	100
Note 2	56	19	81	-	100
Note 3	48	20	80	-	100
Note 4	24	37	63	-	100
Note 5	23	38	62	-	100
Note 6	24	28	72	-	100
INFOSUCHE IM INTERNET					
mit bekannten					
Internetadressen	806	13	87	-	100
mit Google	1356	11	89	-	100
mit Facebook	84	11	89	-	100
mit YouTube	35	2	98	-	100

Frage 6: Das AMS bietet offene Stellen, Berufsinfos und weitere Angebote auch online an. Kennen Sie die folgenden Online-Angebote des AMS egal, ob die Desktop oder mobile Version? Wenn Sie beide Versionen kennen, bitte kreuzen Sie beide an.

Mobile Version - Karrierekompass

BASIS = alle Befragte

	TOTAL	kenne ich	kenne ich nicht	keine Angabe	Summe
TOTAL	2000	11	89	-	100
männlich	977	12	88	-	100
berufstätig	606	11	89	-	100
nicht berufstätig	371	13	87	-	100
in Ausbildung	89	19	81	-	100
Pensionist	237	7	93	-	100
weiblich	1023	10	90	-	100
berufstätig	504	10	90	-	100
nicht berufstätig	518	9	91	-	100
HH-führend	48	10	90	-	100
in Ausbildung	65	23	77	-	100
Pensionistin	302	5	95	-	100
ALTER					
- 29 Jahre	431	19	81	-	100
- 39 Jahre	313	11	89	-	100
- 49 Jahre	347	8	92	-	100
- 59 Jahre	356	10	90	-	100
60 Jahre und älter	552	5	95	-	100
männl.:					
- 29 Jahre	221	19	81	-	100
- 39 Jahre	158	11	89	-	100
- 49 Jahre	173	11	89	-	100
- 59 Jahre	177	10	90	-	100
60 Jahre u. älter	248	7	93	-	100
weibl.:					
- 29 Jahre	209	18	82	-	100
- 39 Jahre	155	11	89	-	100
- 49 Jahre	174	6	94	-	100
- 59 Jahre	179	11	89	-	100
60 Jahre u. älter	305	4	96	-	100
BERUFSTÄTIGKEIT					
berufstätig	1111	10	90	-	100
nicht berufstätig	889	11	89	-	100
DERZEITIGE TÄTIGKEIT					
Selbständige/Freie	114	4	96	-	100
leit. Ang./Beamten	131	11	89	-	100
n.leit.Ang./Beamten	512	12	88	-	100
un-/ang. ArbeiterIn	138	9	91	-	100
FacharbeiterIn	149	12	88	-	100
LandwirtIn	10	13	87	-	100
HH-führende Person	51	9	91	-	100
Schule/Ausbildung	211	19	81	-	100
berufst. Studenten	57	13	87	-	100
in Pension	539	6	94	-	100
Karenz/arbeitslos/Umschulung	144	18	82	-	100

Frage 6: Das AMS bietet offene Stellen, Berufsinfos und weitere Angebote auch online an. Kennen Sie die folgenden Online-Angebote des AMS egal, ob die Desktop oder mobile Version? Wenn Sie beide Versionen kennen, bitte kreuzen Sie beide an.

Mobile Version - Karrierekompass

BASIS = alle Befragte

	TOTAL	kenne ich	kenne ich nicht	keine Angabe	Summe
TOTAL	2000	11	89	-	100
SCHULBILDUNG					
keine/Pflichtschule	452	11	89	-	100
Berufsschule/BMS	777	12	88	-	100
AHS/BHS	502	11	89	-	100
Hochschule/Uni	269	6	94	-	100
HH-NETTOEINKOMMEN					
bis Euro 1.499,-	194	13	87	-	100
Euro 1.500,- bis 1.949,-	131	14	86	-	100
Euro 1.950,- bis 2.399,-	220	14	86	-	100
Euro 2.400,- bis 2.999,-	217	7	93	-	100
Euro 3.000,- bis 3.599,-	217	9	91	-	100
Euro 3.600,- u.mehr	337	9	91	-	100
MONATLICH FREI					
VERFÜGBARES GELD					
- Euro 100,-	110	14	86	-	100
- Euro 200,-	160	9	91	-	100
- Euro 300,-	115	14	86	-	100
- Euro 500,-	267	11	89	-	100
- Euro 700,-	87	12	88	-	100
- Euro 1.000,-	193	10	90	-	100
über Euro 1.000,-	162	7	93	-	100
KAUFKRAFTKLASSEN					
I	200	6	94	-	100
II	405	8	92	-	100
III	815	9	91	-	100
IV	376	18	82	-	100
V	204	13	87	-	100
SOZIALE SCHICHT					
A-Schicht	208	10	90	-	100
B-Schicht	399	9	91	-	100
C-Schicht	800	10	90	-	100
C1-Schicht	410	8	92	-	100
C2-Schicht	390	13	87	-	100
D-Schicht	389	12	88	-	100
E-Schicht	203	13	87	-	100

Frage 6: Das AMS bietet offene Stellen, Berufsinfos und weitere Angebote auch online an. Kennen Sie die folgenden Online-Angebote des AMS egal, ob die Desktop oder mobile Version? Wenn Sie beide Versionen kennen, bitte kreuzen Sie beide an.

Mobile Version - Karrierekompass

BASIS = alle Befragte

	TOTAL	kenne ich	kenne ich nicht	keine Angabe	Summe
TOTAL	2000	11	89	-	100
BUNDESLAND					
Wien	422	11	89	-	100
Niederösterreich	381	8	92	-	100
Burgenland	68	7	93	-	100
Steiermark	286	10	90	-	100
Kärnten	130	11	89	-	100
Oberösterreich	332	11	89	-	100
Salzburg	125	10	90	-	100
Tirol	170	16	84	-	100
Vorarlberg	87	11	89	-	100
ORTSGRÖSSE					
bis 2.000 Einwohner	307	8	92	-	100
bis 5.000 Einwohner	482	10	90	-	100
bis 50.000 Einwohner	547	13	87	-	100
bis 1 Mio Einwohner	242	9	91	-	100
TOPOGRAFIE					
DORF	897	10	90	-	100
rein ländlich	471	10	90	-	100
Nähe mitt./(Groß)Stadt	426	10	90	-	100
KLEINSTADT	287	11	89	-	100
ländlich	215	12	88	-	100
industriell	72	10	90	-	100
STADT MITTLERER GR.	270	13	87	-	100
Zentrum/zentral	145	14	86	-	100
Randgebiete/Vororte	125	10	90	-	100
GROSSSTADT	545	10	90	-	100
Zentrum/zentral	255	9	91	-	100
Randgebiete/Vororte	290	11	89	-	100
FAMILIENSTAND					
ledig	547	14	86	-	100
verheiratet	974	9	91	-	100
in Lebensgemeinschaft	225	12	88	-	100
geschied./verw./getr.	255	8	92	-	100
HAUSHALTSGRÖSSE					
1 Person	389	8	92	-	100
2 Personen	621	9	91	-	100
3 Personen	405	14	86	-	100
4 Personen	350	11	89	-	100
5 Personen und mehr	236	12	88	-	100
KINDER/JUGENDL.I.HH					
ja	683	13	87	-	100
0 bis 5 Jahre	229	6	94	-	100
6 bis 13 Jahre	317	14	86	-	100
14 bis 18 Jahre	317	14	86	-	100
nein	1317	9	91	-	100
LEBENSPHASEN					
Jugendl./junge Ledige	446	17	83	-	100
junge Ehepaare o.K.	88	16	84	-	100
Fam.m.Kindern (0-15J.)	195	6	94	-	100
Fam.m.Schulk. (6-15J.)	203	13	87	-	100
ält.Berufstät.o.Kind	463	8	92	-	100
ält.nicht Berufstät.o.K.	605	7	93	-	100
MIGRATIONSHINTERGRUND					
ja	396	12	88	-	100
selbst	109	13	87	-	100
Eltern/Großeltern	340	12	88	-	100
nein	1604	10	90	-	100
RELIGIONSZUGEHÖRIGKEIT					
Katholisch	1196	10	90	-	100
Evangelisch	117	12	88	-	100
Islamisch	24	16	84	-	100
Sonstige	67	16	84	-	100
keine	596	10	90	-	100

Frage 6: Das AMS bietet offene Stellen, Berufsinfos und weitere Angebote auch online an. Kennen Sie die folgenden Online-Angebote des AMS egal, ob die Desktop oder mobile Version? Wenn Sie beide Versionen kennen, bitte kreuzen Sie beide an.

Mobile Version - Karrierekompass

BASIS = alle Befragte

	TOTAL	kenne ich	kenne ich nicht	keine Angabe	Summe
TOTAL	2000	11	89	-	100
AMS-BESUCH 2016					
ja	241	26	74	-	100
nein	1753	8	92	-	100
ARBEITS-UND BERUFSINFO					
ist mir wichtig	893	18	82	-	100
ist mir weniger wichtig	1107	4	96	-	100
ZUFRIEDENHEIT					
AMS-BESUCH					
Note 1	65	29	71	-	100
Note 2	56	18	82	-	100
Note 3	48	14	86	-	100
Note 4	24	39	61	-	100
Note 5	23	42	58	-	100
Note 6	24	28	72	-	100
INFOSUCHE IM INTERNET					
mit bekannten					
Internetadressen	806	14	86	-	100
mit Google	1356	12	88	-	100
mit Facebook	84	13	87	-	100
mit YouTube	35	6	94	-	100

Frage 6: Das AMS bietet offene Stellen, Berufsinfos und weitere Angebote auch online an. Kennen Sie die folgenden Online-Angebote des AMS egal, ob die Desktop oder mobile Version? Wenn Sie beide Versionen kennen, bitte kreuzen Sie beide an.

Mobile Version - Berufslexikon

BASIS = alle Befragte

	TOTAL	kenne ich	kenne ich nicht	keine Angabe	Summe
TOTAL	2000	11	89	-	100
männlich	977	11	89	-	100
berufstätig	606	11	89	-	100
nicht berufstätig	371	9	91	-	100
in Ausbildung	89	19	81	-	100
Pensionist	237	4	96	-	100
weiblich	1023	11	89	-	100
berufstätig	504	11	89	-	100
nicht berufstätig	518	11	89	-	100
HH-führend	48	12	88	-	100
in Ausbildung	65	21	79	-	100
Pensionistin	302	6	94	-	100
ALTER					
- 29 Jahre	431	20	80	-	100
- 39 Jahre	313	13	87	-	100
- 49 Jahre	347	11	89	-	100
- 59 Jahre	356	8	92	-	100
60 Jahre und älter	552	4	96	-	100
männl.:					
- 29 Jahre	221	18	82	-	100
- 39 Jahre	158	11	89	-	100
- 49 Jahre	173	16	84	-	100
- 59 Jahre	177	6	94	-	100
60 Jahre u. älter	248	3	97	-	100
weibl.:					
- 29 Jahre	209	21	79	-	100
- 39 Jahre	155	14	86	-	100
- 49 Jahre	174	5	95	-	100
- 59 Jahre	179	11	89	-	100
60 Jahre u. älter	305	5	95	-	100
BERUFSTÄTIGKEIT					
berufstätig	1111	11	89	-	100
nicht berufstätig	889	10	90	-	100
DERZEITIGE TÄTIGKEIT					
Selbständige/Freie	114	5	95	-	100
leit. Ang./BeamteIn	131	11	89	-	100
n.leit.Ang./BeamteIn	512	11	89	-	100
un-/ang. ArbeiterIn	138	11	89	-	100
FacharbeiterIn	149	18	82	-	100
LandwirtIn	10	13	87	-	100
HH-führende Person	51	11	89	-	100
Schule/Ausbildung	211	17	83	-	100
berufst. Studenten	57	10	90	-	100
in Pension	539	5	95	-	100
Karenz/arbeitslos/Umschulung	144	20	80	-	100

Frage 6: Das AMS bietet offene Stellen, Berufsinfos und weitere Angebote auch online an. Kennen Sie die folgenden Online-Angebote des AMS egal, ob die Desktop oder mobile Version? Wenn Sie beide Versionen kennen, bitte kreuzen Sie beide an.

Mobile Version - Berufslexikon

BASIS = alle Befragte

	TOTAL	kenne ich	kenne ich nicht	keine Angabe	Summe
TOTAL	2000	11	89	-	100
SCHULBILDUNG					
keine/Pflichtschule	452	12	88	-	100
Berufsschule/BMS	777	11	89	-	100
AHS/BHS	502	11	89	-	100
Hochschule/Uni	269	7	93	-	100
HH-NETTOEINKOMMEN					
bis Euro 1.499,-	194	17	83	-	100
Euro 1.500,- bis 1.949,-	131	12	88	-	100
Euro 1.950,- bis 2.399,-	220	12	88	-	100
Euro 2.400,- bis 2.999,-	217	5	95	-	100
Euro 3.000,- bis 3.599,-	217	9	91	-	100
Euro 3.600,- u.mehr	337	7	93	-	100
MONATLICH FREI					
VERFÜGBARES GELD					
- Euro 100,-	110	16	84	-	100
- Euro 200,-	160	13	87	-	100
- Euro 300,-	115	12	88	-	100
- Euro 500,-	267	10	90	-	100
- Euro 700,-	87	12	88	-	100
- Euro 1.000,-	193	9	91	-	100
über Euro 1.000,-	162	3	97	-	100
KAUFKRAFTKLASSEN					
I	200	7	93	-	100
II	405	8	92	-	100
III	815	8	92	-	100
IV	376	19	81	-	100
V	204	17	83	-	100
SOZIALE SCHICHT					
A-Schicht	208	7	93	-	100
B-Schicht	399	8	92	-	100
C-Schicht	800	10	90	-	100
C1-Schicht	410	9	91	-	100
C2-Schicht	390	11	89	-	100
D-Schicht	389	15	85	-	100
E-Schicht	203	15	85	-	100

Frage 6: Das AMS bietet offene Stellen, Berufsinfos und weitere Angebote auch online an. Kennen Sie die folgenden Online-Angebote des AMS egal, ob die Desktop oder mobile Version? Wenn Sie beide Versionen kennen, bitte kreuzen Sie beide an.

Mobile Version - Berufslexikon

BASIS = alle Befragte

	TOTAL	kenne ich	kenne ich nicht	keine Angabe	Summe
TOTAL	2000	11	89	-	100
BUNDESLAND					
Wien	422	12	88	-	100
Niederösterreich	381	10	90	-	100
Burgenland	68	16	84	-	100
Steiermark	286	7	93	-	100
Kärnten	130	8	92	-	100
Oberösterreich	332	10	90	-	100
Salzburg	125	12	88	-	100
Tirol	170	15	85	-	100
Vorarlberg	87	16	84	-	100
ORTSGRÖSSE					
bis 2.000 Einwohner	307	10	90	-	100
bis 5.000 Einwohner	482	9	91	-	100
bis 50.000 Einwohner	547	12	88	-	100
bis 1 Mio Einwohner	242	9	91	-	100
TOPOGRAFIE					
DORF	897	10	90	-	100
rein ländlich	471	10	90	-	100
Nähe mitt./ (Groß)Stadt	426	10	90	-	100
KLEINSTADT	287	10	90	-	100
ländlich	215	11	89	-	100
industriell	72	6	94	-	100
STADT MITTLERER GR.	270	15	85	-	100
Zentrum/zentral	145	17	83	-	100
Randgebiete/Vororte	125	12	88	-	100
GROSSSTADT	545	11	89	-	100
Zentrum/zentral	255	10	90	-	100
Randgebiete/Vororte	290	11	89	-	100
FAMILIENSTAND					
ledig	547	16	84	-	100
verheiratet	974	8	92	-	100
in Lebensgemeinschaft	225	12	88	-	100
geschied./verw./getr.	255	9	91	-	100
HAUSHALTSGRÖSSE					
1 Person	389	11	89	-	100
2 Personen	621	7	93	-	100
3 Personen	405	13	87	-	100
4 Personen	350	12	88	-	100
5 Personen und mehr	236	14	86	-	100
KINDER/JUGENDL.I.HH					
ja	683	14	86	-	100
0 bis 5 Jahre	229	9	91	-	100
6 bis 13 Jahre	317	12	88	-	100
14 bis 18 Jahre	317	12	88	-	100
nein	1317	9	91	-	100
LEBENSPHASEN					
Jugendl./junge Ledige	446	19	81	-	100
junge Ehepaare o.K.	88	14	86	-	100
Fam.m.Kindern (0-15J.)	195	5	95	-	100
Fam.m.Schulk. (6-15J.)	203	14	86	-	100
ält.Berufstät.o.Kind	463	9	91	-	100
ält.nicht Berufstät.o.K.	605	7	93	-	100
MIGRATIONSHINTERGRUND					
ja	396	15	85	-	100
selbst	109	18	82	-	100
Eltern/Großeltern	340	12	88	-	100
nein	1604	10	90	-	100
RELIGIONSZUGEHÖRIGKEIT					
Katholisch	1196	10	90	-	100
Evangelisch	117	15	85	-	100
Islamisch	24	7	93	-	100
Sonstige	67	14	86	-	100
keine	596	10	90	-	100

Frage 6: Das AMS bietet offene Stellen, Berufsinfos und weitere Angebote auch online an. Kennen Sie die folgenden Online-Angebote des AMS egal, ob die Desktop oder mobile Version? Wenn Sie beide Versionen kennen, bitte kreuzen Sie beide an.

Mobile Version - Berufslexikon

BASIS = alle Befragte

	TOTAL	kenne ich	kenne ich nicht	keine Angabe	Summe
TOTAL	2000	11	89	-	100
AMS-BESUCH 2016					
ja	241	29	71	-	100
nein	1753	8	92	-	100
ARBEITS-UND BERUFSINFO					
ist mir wichtig	893	18	82	-	100
ist mir weniger wichtig	1107	5	95	-	100
ZUFRIEDENHEIT					
AMS-BESUCH					
Note 1	65	32	68	-	100
Note 2	56	24	76	-	100
Note 3	48	21	79	-	100
Note 4	24	36	64	-	100
Note 5	23	29	71	-	100
Note 6	24	36	64	-	100
INFOSUCHE IM INTERNET					
mit bekannten					
Internetadressen	806	13	87	-	100
mit Google	1356	12	88	-	100
mit Facebook	84	15	85	-	100
mit YouTube	35	7	93	-	100

Frage 6: Das AMS bietet offene Stellen, Berufsinfos und weitere Angebote auch online an. Kennen Sie die folgenden Online-Angebote des AMS egal, ob die Desktop oder mobile Version? Wenn Sie beide Versionen kennen, bitte kreuzen Sie beide an.

Mobile Version - AMS-Berufskompass

BASIS = alle Befragte

	TOTAL	kenne ich	kenne ich nicht	keine Angabe	Summe
TOTAL	2000	9	91	-	100
männlich	977	9	91	-	100
berufstätig	606	9	91	-	100
nicht berufstätig	371	9	91	-	100
in Ausbildung	89	15	85	-	100
Pensionist	237	5	95	-	100
weiblich	1023	10	90	-	100
berufstätig	504	9	91	-	100
nicht berufstätig	518	10	90	-	100
HH-führend	48	12	88	-	100
in Ausbildung	65	26	74	-	100
Pensionistin	302	5	95	-	100
ALTER					
- 29 Jahre	431	18	82	-	100
- 39 Jahre	313	9	91	-	100
- 49 Jahre	347	8	92	-	100
- 59 Jahre	356	8	92	-	100
60 Jahre und älter	552	5	95	-	100
männl.:					
- 29 Jahre	221	15	85	-	100
- 39 Jahre	158	10	90	-	100
- 49 Jahre	173	11	89	-	100
- 59 Jahre	177	5	95	-	100
60 Jahre u. älter	248	5	95	-	100
weibl.:					
- 29 Jahre	209	22	78	-	100
- 39 Jahre	155	8	92	-	100
- 49 Jahre	174	6	94	-	100
- 59 Jahre	179	10	90	-	100
60 Jahre u. älter	305	4	96	-	100
BERUFSTÄTIGKEIT					
berufstätig	1111	9	91	-	100
nicht berufstätig	889	10	90	-	100
DERZEITIGE TÄTIGKEIT					
Selbständige/Freie	114	7	93	-	100
leit. Ang./BeamteIn	131	10	90	-	100
n.leit.Ang./BeamteIn	512	9	91	-	100
un-/ang. ArbeiterIn	138	7	93	-	100
FacharbeiterIn	149	10	90	-	100
LandwirtIn	10	25	75	-	100
HH-führende Person	51	11	89	-	100
Schule/Ausbildung	211	18	82	-	100
berufst. Studenten	57	14	86	-	100
in Pension	539	5	95	-	100
Karenz/arbeitslos/Umschulung	144	16	84	-	100

Frage 6: Das AMS bietet offene Stellen, Berufsinfos und weitere Angebote auch online an. Kennen Sie die folgenden Online-Angebote des AMS egal, ob die Desktop oder mobile Version? Wenn Sie beide Versionen kennen, bitte kreuzen Sie beide an.

Mobile Version - AMS-Berufskompass

BASIS = alle Befragte

	TOTAL	kenne ich	kenne ich nicht	keine Angabe	Summe
TOTAL	2000	9	91	-	100
SCHULBILDUNG					
keine/Pflichtschule	452	11	89	-	100
Berufsschule/BMS	777	9	91	-	100
AHS/BHS	502	9	91	-	100
Hochschule/Uni	269	7	93	-	100
HH-NETTOEINKOMMEN					
bis Euro 1.499,-	194	15	85	-	100
Euro 1.500,- bis 1.949,-	131	10	90	-	100
Euro 1.950,- bis 2.399,-	220	8	92	-	100
Euro 2.400,- bis 2.999,-	217	5	95	-	100
Euro 3.000,- bis 3.599,-	217	9	91	-	100
Euro 3.600,- u.mehr	337	9	91	-	100
MONATLICH FREI					
VERFÜGBARES GELD					
- Euro 100,-	110	14	86	-	100
- Euro 200,-	160	10	90	-	100
- Euro 300,-	115	13	87	-	100
- Euro 500,-	267	9	91	-	100
- Euro 700,-	87	12	88	-	100
- Euro 1.000,-	193	10	90	-	100
über Euro 1.000,-	162	4	96	-	100
KAUFKRAFTKLASSEN					
I	200	5	95	-	100
II	405	8	92	-	100
III	815	8	92	-	100
IV	376	14	86	-	100
V	204	15	85	-	100
SOZIALE SCHICHT					
A-Schicht	208	9	91	-	100
B-Schicht	399	8	92	-	100
C-Schicht	800	8	92	-	100
C1-Schicht	410	7	93	-	100
C2-Schicht	390	8	92	-	100
D-Schicht	389	12	88	-	100
E-Schicht	203	13	87	-	100

Frage 6: Das AMS bietet offene Stellen, Berufsinfos und weitere Angebote auch online an. Kennen Sie die folgenden Online-Angebote des AMS egal, ob die Desktop oder mobile Version? Wenn Sie beide Versionen kennen, bitte kreuzen Sie beide an.

Mobile Version - AMS-Berufskompass

BASIS = alle Befragte

	TOTAL	kenne ich	kenne ich nicht	keine Angabe	Summe
TOTAL	2000	9	91	-	100
BUNDESLAND					
Wien	422	11	89	-	100
Niederösterreich	381	7	93	-	100
Burgenland	68	8	92	-	100
Steiermark	286	8	92	-	100
Kärnten	130	9	91	-	100
Oberösterreich	332	9	91	-	100
Salzburg	125	9	91	-	100
Tirol	170	11	89	-	100
Vorarlberg	87	14	86	-	100
ORTSGRÖSSE					
bis 2.000 Einwohner	307	8	92	-	100
bis 5.000 Einwohner	482	9	91	-	100
bis 50.000 Einwohner	547	9	91	-	100
bis 1 Mio Einwohner	242	8	92	-	100
TOPOGRAFIE					
DORF	897	8	92	-	100
rein ländlich	471	10	90	-	100
Nähe mitt./ (Groß)Stadt	426	7	93	-	100
KLEINSTADT	287	7	93	-	100
ländlich	215	8	92	-	100
industriell	72	5	95	-	100
STADT MITTLERER GR.	270	13	87	-	100
Zentrum/zentral	145	15	85	-	100
Randgebiete/Vororte	125	10	90	-	100
GROSSSTADT	545	10	90	-	100
Zentrum/zentral	255	9	91	-	100
Randgebiete/Vororte	290	12	88	-	100
FAMILIENSTAND					
ledig	547	13	87	-	100
verheiratet	974	7	93	-	100
in Lebensgemeinschaft	225	12	88	-	100
geschied./verw./getr.	255	7	93	-	100
HAUSHALTSGRÖSSE					
1 Person	389	8	92	-	100
2 Personen	621	8	92	-	100
3 Personen	405	10	90	-	100
4 Personen	350	10	90	-	100
5 Personen und mehr	236	13	87	-	100
KINDER/JUGENDL.I.HH					
ja	683	11	89	-	100
0 bis 5 Jahre	229	7	93	-	100
6 bis 13 Jahre	317	11	89	-	100
14 bis 18 Jahre	317	11	89	-	100
nein	1317	9	91	-	100
LEBENSPHASEN					
Jugendl./junge Ledige	446	16	84	-	100
junge Ehepaare o.K.	88	13	87	-	100
Fam.m.Kindern (0-15J.)	195	6	94	-	100
Fam.m.Schulk. (6-15J.)	203	11	89	-	100
ält.Berufstät.o.Kind	463	6	94	-	100
ält.nicht Berufstät.o.K.	605	7	93	-	100
MIGRATIONSINTERGRUND					
ja	396	14	86	-	100
selbst	109	14	86	-	100
Eltern/Großeltern	340	12	88	-	100
nein	1604	8	92	-	100
RELIGIONSZUGEHÖRIGKEIT					
Katholisch	1196	8	92	-	100
Evangelisch	117	12	88	-	100
Islamisch	24	2	98	-	100
Sonstige	67	16	84	-	100
keine	596	10	90	-	100

Frage 6: Das AMS bietet offene Stellen, Berufsinfos und weitere Angebote auch online an. Kennen Sie die folgenden Online-Angebote des AMS egal, ob die Desktop oder mobile Version? Wenn Sie beide Versionen kennen, bitte kreuzen Sie beide an.

Mobile Version - AMS-Berufskompass

BASIS = alle Befragte

	TOTAL	kenne ich	kenne ich nicht	keine Angabe	Summe
TOTAL	2000	9	91	-	100
AMS-BESUCH 2016					
ja	241	28	72	-	100
nein	1753	7	93	-	100
ARBEITS-UND BERUFSINFO					
ist mir wichtig	893	16	84	-	100
ist mir weniger wichtig	1107	4	96	-	100
ZUFRIEDENHEIT					
AMS-BESUCH					
Note 1	65	30	70	-	100
Note 2	56	27	73	-	100
Note 3	48	20	80	-	100
Note 4	24	34	66	-	100
Note 5	23	40	60	-	100
Note 6	24	26	74	-	100
INFOSUCHE IM INTERNET					
mit bekannten					
Internetadressen	806	13	87	-	100
mit Google	1356	10	90	-	100
mit Facebook	84	9	91	-	100
mit YouTube	35	4	96	-	100

Frage 6: Das AMS bietet offene Stellen, Berufsinfos und weitere Angebote auch online an. Kennen Sie die folgenden Online-Angebote des AMS egal, ob die Desktop oder mobile Version? Wenn Sie beide Versionen kennen, bitte kreuzen Sie beide an.

Mobile Version - Bewerbungsportal

BASIS = alle Befragte

	TOTAL	kenne ich	kenne ich nicht	keine Angabe	Summe
TOTAL	2000	8	92	-	100
männlich	977	9	91	-	100
berufstätig	606	9	91	-	100
nicht berufstätig	371	8	92	-	100
in Ausbildung	89	3	97	-	100
Pensionist	237	6	94	-	100
weiblich	1023	7	93	-	100
berufstätig	504	7	93	-	100
nicht berufstätig	518	7	93	-	100
HH-führend	48	13	87	-	100
in Ausbildung	65	6	94	-	100
Pensionistin	302	5	95	-	100
ALTER					
- 29 Jahre	431	9	91	-	100
- 39 Jahre	313	10	90	-	100
- 49 Jahre	347	10	90	-	100
- 59 Jahre	356	7	93	-	100
60 Jahre und älter	552	5	95	-	100
männl.:					
- 29 Jahre	221	11	89	-	100
- 39 Jahre	158	12	88	-	100
- 49 Jahre	173	11	89	-	100
- 59 Jahre	177	6	94	-	100
60 Jahre u. älter	248	6	94	-	100
weibl.:					
- 29 Jahre	209	7	93	-	100
- 39 Jahre	155	8	92	-	100
- 49 Jahre	174	9	91	-	100
- 59 Jahre	179	7	93	-	100
60 Jahre u. älter	305	5	95	-	100
BERUFSTÄTIGKEIT					
berufstätig	1111	8	92	-	100
nicht berufstätig	889	8	92	-	100
DERZEITIGE TÄTIGKEIT					
Selbständige/Freie	114	4	96	-	100
leit. Ang./BeamteIn	131	11	89	-	100
n.leit.Ang./BeamteIn	512	7	93	-	100
un-/ang. ArbeiterIn	138	13	87	-	100
FacharbeiterIn	149	11	89	-	100
LandwirtIn	10	13	87	-	100
HH-führende Person	51	12	88	-	100
Schule/Ausbildung	211	4	96	-	100
berufst. Studenten	57	4	96	-	100
in Pension	539	5	95	-	100
Karenz/arbeitslos/Umschulung	144	18	82	-	100

Frage 6: Das AMS bietet offene Stellen, Berufsinfos und weitere Angebote auch online an. Kennen Sie die folgenden Online-Angebote des AMS egal, ob die Desktop oder mobile Version? Wenn Sie beide Versionen kennen, bitte kreuzen Sie beide an.

Mobile Version - Bewerbungsportal

BASIS = alle Befragte

	TOTAL	kenne ich	kenne ich nicht	keine Angabe	Summe
TOTAL	2000	8	92	-	100
SCHULBILDUNG					
keine/Pflichtschule	452	5	95	-	100
Berufsschule/BMS	777	9	91	-	100
AHS/BHS	502	9	91	-	100
Hochschule/Uni	269	5	95	-	100
HH-NETTOEINKOMMEN					
bis Euro 1.499,-	194	10	90	-	100
Euro 1.500,- bis 1.949,-	131	8	92	-	100
Euro 1.950,- bis 2.399,-	220	10	90	-	100
Euro 2.400,- bis 2.999,-	217	5	95	-	100
Euro 3.000,- bis 3.599,-	217	8	92	-	100
Euro 3.600,- u.mehr	337	8	92	-	100
MONATLICH FREI					
VERFÜGBARES GELD					
- Euro 100,-	110	5	95	-	100
- Euro 200,-	160	8	92	-	100
- Euro 300,-	115	11	89	-	100
- Euro 500,-	267	8	92	-	100
- Euro 700,-	87	13	87	-	100
- Euro 1.000,-	193	10	90	-	100
über Euro 1.000,-	162	3	97	-	100
KAUFKRAFTKLASSEN					
I	200	5	95	-	100
II	405	5	95	-	100
III	815	9	91	-	100
IV	376	10	90	-	100
V	204	8	92	-	100
SOZIALE SCHICHT					
A-Schicht	208	10	90	-	100
B-Schicht	399	5	95	-	100
C-Schicht	800	8	92	-	100
C1-Schicht	410	7	93	-	100
C2-Schicht	390	10	90	-	100
D-Schicht	389	8	92	-	100
E-Schicht	203	9	91	-	100

Frage 6: Das AMS bietet offene Stellen, Berufsinfos und weitere Angebote auch online an. Kennen Sie die folgenden Online-Angebote des AMS egal, ob die Desktop oder mobile Version? Wenn Sie beide Versionen kennen, bitte kreuzen Sie beide an.

Mobile Version - Bewerbungsportal

BASIS = alle Befragte

	TOTAL	kenne ich	kenne ich nicht	keine Angabe	Summe
TOTAL	2000	8	92	-	100
BUNDESLAND					
Wien	422	7	93	-	100
Niederösterreich	381	8	92	-	100
Burgenland	68	6	94	-	100
Steiermark	286	7	93	-	100
Kärnten	130	10	90	-	100
Oberösterreich	332	7	93	-	100
Salzburg	125	5	95	-	100
Tirol	170	10	90	-	100
Vorarlberg	87	12	88	-	100
ORTSGRÖSSE					
bis 2.000 Einwohner	307	8	92	-	100
bis 5.000 Einwohner	482	8	92	-	100
bis 50.000 Einwohner	547	8	92	-	100
bis 1 Mio Einwohner	242	8	92	-	100
TOPOGRAFIE					
DORF	897	8	92	-	100
rein ländlich	471	8	92	-	100
Nähe mitt./ (Groß)Stadt	426	7	93	-	100
KLEINSTADT	287	7	93	-	100
ländlich	215	8	92	-	100
industriell	72	4	96	-	100
STADT MITTLERER GR.	270	11	89	-	100
Zentrum/zentral	145	12	88	-	100
Randgebiete/Vororte	125	9	91	-	100
GROSSSTADT	545	7	93	-	100
Zentrum/zentral	255	7	93	-	100
Randgebiete/Vororte	290	8	92	-	100
FAMILIENSTAND					
ledig	547	7	93	-	100
verheiratet	974	8	92	-	100
in Lebensgemeinschaft	225	13	87	-	100
geschied./verw./getr.	255	4	96	-	100
HAUSHALTSGRÖSSE					
1 Person	389	6	94	-	100
2 Personen	621	7	93	-	100
3 Personen	405	10	90	-	100
4 Personen	350	10	90	-	100
5 Personen und mehr	236	7	93	-	100
KINDER/JUGENDL.I.HH					
ja	683	9	91	-	100
0 bis 5 Jahre	229	10	90	-	100
6 bis 13 Jahre	317	9	91	-	100
14 bis 18 Jahre	317	9	91	-	100
nein	1317	7	93	-	100
LEBENSPHASEN					
Jugendl./junge Ledige	446	8	92	-	100
junge Ehepaare o.K.	88	14	86	-	100
Fam.m.Kindern (0-15J.)	195	9	91	-	100
Fam.m.Schulk. (6-15J.)	203	10	90	-	100
ält.Berufstät.o.Kind	463	7	93	-	100
ält.nicht Berufstät.o.K.	605	6	94	-	100
MIGRATIONSHINTERGRUND					
ja	396	12	88	-	100
selbst	109	24	76	-	100
Eltern/Großeltern	340	9	91	-	100
nein	1604	7	93	-	100
RELIGIONSZUGEHÖRIGKEIT					
Katholisch	1196	7	93	-	100
Evangelisch	117	10	90	-	100
Islamisch	24	11	89	-	100
Sonstige	67	11	89	-	100
keine	596	8	92	-	100

Frage 6: Das AMS bietet offene Stellen, Berufsinfos und weitere Angebote auch online an. Kennen Sie die folgenden Online-Angebote des AMS egal, ob die Desktop oder mobile Version? Wenn Sie beide Versionen kennen, bitte kreuzen Sie beide an.

Mobile Version - Bewerbungsportal

BASIS = alle Befragte

	TOTAL	kenne ich	kenne ich nicht	keine Angabe	Summe
TOTAL	2000	8	92	-	100
AMS-BESUCH 2016					
ja	241	22	78	-	100
nein	1753	6	94	-	100
ARBEITS-UND BERUFSINFO					
ist mir wichtig	893	14	86	-	100
ist mir weniger wichtig	1107	3	97	-	100
ZUFRIEDENHEIT					
AMS-BESUCH					
Note 1	65	36	64	-	100
Note 2	56	21	79	-	100
Note 3	48	13	87	-	100
Note 4	24	24	76	-	100
Note 5	23	19	81	-	100
Note 6	24	9	91	-	100
INFOSUCHE IM INTERNET					
mit bekannten					
Internetadressen	806	8	92	-	100
mit Google	1356	8	92	-	100
mit Facebook	84	16	84	-	100
mit YouTube	35	2	98	-	100

Frage 6: Das AMS bietet offene Stellen, Berufsinfos und weitere Angebote auch online an. Kennen Sie die folgenden Online-Angebote des AMS egal, ob die Desktop oder mobile Version? Wenn Sie beide Versionen kennen, bitte kreuzen Sie beide an.

Mobile Version - eAMS-Konto

BASIS = alle Befragte

	TOTAL	kenne ich	kenne ich nicht	keine Angabe	Summe
TOTAL	2000	19	81	-	100
männlich	977	19	81	-	100
berufstätig	606	22	78	-	100
nicht berufstätig	371	14	86	-	100
in Ausbildung	89	11	89	-	100
Pensionist	237	7	93	-	100
weiblich	1023	18	82	-	100
berufstätig	504	21	79	-	100
nicht berufstätig	518	15	85	-	100
HH-führend	48	15	85	-	100
in Ausbildung	65	10	90	-	100
Pensionistin	302	6	94	-	100
ALTER					
- 29 Jahre	431	23	77	-	100
- 39 Jahre	313	28	72	-	100
- 49 Jahre	347	23	77	-	100
- 59 Jahre	356	19	81	-	100
60 Jahre und älter	552	6	94	-	100
männl.:					
- 29 Jahre	221	23	77	-	100
- 39 Jahre	158	29	71	-	100
- 49 Jahre	173	27	73	-	100
- 59 Jahre	177	14	86	-	100
60 Jahre u. älter	248	9	91	-	100
weibl.:					
- 29 Jahre	209	24	76	-	100
- 39 Jahre	155	27	73	-	100
- 49 Jahre	174	20	80	-	100
- 59 Jahre	179	24	76	-	100
60 Jahre u. älter	305	4	96	-	100
BERUFSTÄTIGKEIT					
berufstätig	1111	22	78	-	100
nicht berufstätig	889	15	85	-	100
DERZEITIGE TÄTIGKEIT					
Selbständige/Freie	114	11	89	-	100
leit. Ang./Beamten	131	19	81	-	100
n.leit.Ang./Beamten	512	20	80	-	100
un-/ang. ArbeiterIn	138	28	72	-	100
FacharbeiterIn	149	35	65	-	100
LandwirtIn	10	22	78	-	100
HH-führende Person	51	15	85	-	100
Schule/Ausbildung	211	12	88	-	100
berufst. Studenten	57	14	86	-	100
in Pension	539	6	94	-	100
Karenz/arbeitslos/Umschulung	144	52	48	-	100

Frage 6: Das AMS bietet offene Stellen, Berufsinfos und weitere Angebote auch online an. Kennen Sie die folgenden Online-Angebote des AMS egal, ob die Desktop oder mobile Version? Wenn Sie beide Versionen kennen, bitte kreuzen Sie beide an.

Mobile Version - eAMS-Konto

BASIS = alle Befragte

	TOTAL	kenne ich	kenne ich nicht	keine Angabe	Summe
TOTAL	2000	19	81	-	100
SCHULBILDUNG					
keine/Pflichtschule	452	14	86	-	100
Berufsschule/BMS	777	22	78	-	100
AHS/BHS	502	19	81	-	100
Hochschule/Uni	269	14	86	-	100
HH-NETTOEINKOMMEN					
bis Euro 1.499,-	194	28	72	-	100
Euro 1.500,- bis 1.949,-	131	25	75	-	100
Euro 1.950,- bis 2.399,-	220	20	80	-	100
Euro 2.400,- bis 2.999,-	217	11	89	-	100
Euro 3.000,- bis 3.599,-	217	17	83	-	100
Euro 3.600,- u.mehr	337	14	86	-	100
MONATLICH FREI					
VERFÜGBARES GELD					
- Euro 100,-	110	30	70	-	100
- Euro 200,-	160	19	81	-	100
- Euro 300,-	115	26	74	-	100
- Euro 500,-	267	16	84	-	100
- Euro 700,-	87	18	82	-	100
- Euro 1.000,-	193	19	81	-	100
über Euro 1.000,-	162	7	93	-	100
KAUFKRAFTKLASSEN					
I	200	9	91	-	100
II	405	15	85	-	100
III	815	17	83	-	100
IV	376	27	73	-	100
V	204	25	75	-	100
SOZIALE SCHICHT					
A-Schicht	208	14	86	-	100
B-Schicht	399	13	87	-	100
C-Schicht	800	19	81	-	100
C1-Schicht	410	19	81	-	100
C2-Schicht	390	18	82	-	100
D-Schicht	389	21	79	-	100
E-Schicht	203	28	72	-	100

Frage 6: Das AMS bietet offene Stellen, Berufsinfos und weitere Angebote auch online an. Kennen Sie die folgenden Online-Angebote des AMS egal, ob die Desktop oder mobile Version? Wenn Sie beide Versionen kennen, bitte kreuzen Sie beide an.

Mobile Version - eAMS-Konto

BASIS = alle Befragte

	TOTAL	kenne ich	kenne ich nicht	keine Angabe	Summe
TOTAL	2000	19	81	-	100
BUNDESLAND					
Wien	422	20	80	-	100
Niederösterreich	381	17	83	-	100
Burgenland	68	14	86	-	100
Steiermark	286	19	81	-	100
Kärnten	130	21	79	-	100
Oberösterreich	332	18	82	-	100
Salzburg	125	14	86	-	100
Tirol	170	19	81	-	100
Vorarlberg	87	22	78	-	100
ORTSGRÖSSE					
bis 2.000 Einwohner	307	15	85	-	100
bis 5.000 Einwohner	482	20	80	-	100
bis 50.000 Einwohner	547	20	80	-	100
bis 1 Mio Einwohner	242	15	85	-	100
TOPOGRAFIE					
DORF	897	18	82	-	100
rein ländlich	471	19	81	-	100
Nähe mitt./ (Groß)Stadt	426	18	82	-	100
KLEINSTADT	287	17	83	-	100
ländlich	215	17	83	-	100
industriell	72	16	84	-	100
STADT MITTLERER GR.	270	21	79	-	100
Zentrum/zentral	145	21	79	-	100
Randgebiete/Vororte	125	21	79	-	100
GROSSSTADT	545	19	81	-	100
Zentrum/zentral	255	19	81	-	100
Randgebiete/Vororte	290	19	81	-	100
FAMILIENSTAND					
ledig	547	20	80	-	100
verheiratet	974	17	83	-	100
in Lebensgemeinschaft	225	28	72	-	100
geschied./verw./getr.	255	15	85	-	100
HAUSHALTSGRÖSSE					
1 Person	389	17	83	-	100
2 Personen	621	15	85	-	100
3 Personen	405	23	77	-	100
4 Personen	350	21	79	-	100
5 Personen und mehr	236	21	79	-	100
KINDER/JUGENDL.I.HH					
ja	683	23	77	-	100
0 bis 5 Jahre	229	29	71	-	100
6 bis 13 Jahre	317	25	75	-	100
14 bis 18 Jahre	317	25	75	-	100
nein	1317	16	84	-	100
LEBENSPHASEN					
Jugendl./junge Ledige	446	22	78	-	100
junge Ehepaare o.K.	88	27	73	-	100
Fam.m.Kindern (0-15J.)	195	31	69	-	100
Fam.m.Schulk. (6-15J.)	203	23	77	-	100
ält.Berufstät.o.Kind	463	16	84	-	100
ält.nicht Berufstät.o.K.	605	11	89	-	100
MIGRATIONSINTERGRUND					
ja	396	23	77	-	100
selbst	109	29	71	-	100
Eltern/Großeltern	340	20	80	-	100
nein	1604	18	82	-	100
RELIGIONSZUGEHÖRIGKEIT					
Katholisch	1196	16	84	-	100
Evangelisch	117	21	79	-	100
Islamisch	24	29	71	-	100
Sonstige	67	29	71	-	100
keine	596	22	78	-	100

Frage 6: Das AMS bietet offene Stellen, Berufsinfos und weitere Angebote auch online an. Kennen Sie die folgenden Online-Angebote des AMS egal, ob die Desktop oder mobile Version? Wenn Sie beide Versionen kennen, bitte kreuzen Sie beide an.

Mobile Version - eAMS-Konto

BASIS = alle Befragte

	TOTAL	kenne ich	kenne ich nicht	keine Angabe	Summe
TOTAL	2000	19	81	-	100
AMS-BESUCH 2016					
ja	241	63	37	-	100
nein	1753	12	88	-	100
ARBEITS-UND BERUFSINFO					
ist mir wichtig	893	30	70	-	100
ist mir weniger wichtig	1107	10	90	-	100
ZUFRIEDENHEIT					
AMS-BESUCH					
Note 1	65	69	31	-	100
Note 2	56	63	37	-	100
Note 3	48	45	55	-	100
Note 4	24	66	34	-	100
Note 5	23	72	28	-	100
Note 6	24	74	26	-	100
INFOSUCHE IM INTERNET					
mit bekannten Internetadressen	806	23	77	-	100
mit Google	1356	20	80	-	100
mit Facebook	84	49	51	-	100
mit YouTube	35	21	79	-	100

Frage 6: Das AMS bietet offene Stellen, Berufsinfos und weitere Angebote auch online an. Kennen Sie die folgenden Online-Angebote des AMS egal, ob die Desktop oder mobile Version? Wenn Sie beide Versionen kennen, bitte kreuzen Sie beide an.

Mobile Version - Neuorientierungskompass

BASIS = alle Befragte

	TOTAL	kenne ich	kenne ich nicht	keine Angabe	Summe
TOTAL	2000	5	95	-	100
männlich	977	6	94	-	100
berufstätig	606	6	94	-	100
nicht berufstätig	371	6	94	-	100
in Ausbildung	89	6	94	-	100
Pensionist	237	3	97	-	100
weiblich	1023	5	95	-	100
berufstätig	504	6	94	-	100
nicht berufstätig	518	4	96	-	100
HH-führend	48	7	93	-	100
in Ausbildung	65	1	99	-	100
Pensionistin	302	3	97	-	100
ALTER					
- 29 Jahre	431	7	93	-	100
- 39 Jahre	313	6	94	-	100
- 49 Jahre	347	7	93	-	100
- 59 Jahre	356	5	95	-	100
60 Jahre und älter	552	3	97	-	100
männl.:					
- 29 Jahre	221	9	91	-	100
- 39 Jahre	158	7	93	-	100
- 49 Jahre	173	10	90	-	100
- 59 Jahre	177	2	98	-	100
60 Jahre u. älter	248	3	97	-	100
weibl.:					
- 29 Jahre	209	5	95	-	100
- 39 Jahre	155	6	94	-	100
- 49 Jahre	174	4	96	-	100
- 59 Jahre	179	7	93	-	100
60 Jahre u. älter	305	3	97	-	100
BERUFSTÄTIGKEIT					
berufstätig	1111	6	94	-	100
nicht berufstätig	889	5	95	-	100
DERZEITIGE TÄTIGKEIT					
Selbständige/Freie	114	6	94	-	100
leit. Ang./BeamteIn	131	7	93	-	100
n.leit.Ang./BeamteIn	512	5	95	-	100
un-/ang. ArbeiterIn	138	6	94	-	100
FacharbeiterIn	149	9	91	-	100
LandwirtIn	10	13	87	-	100
HH-führende Person	51	7	93	-	100
Schule/Ausbildung	211	4	96	-	100
berufst. Studenten	57	6	94	-	100
in Pension	539	3	97	-	100
Karenz/arbeitslos/Umschulung	144	10	90	-	100

Frage 6: Das AMS bietet offene Stellen, Berufsinfos und weitere Angebote auch online an. Kennen Sie die folgenden Online-Angebote des AMS egal, ob die Desktop oder mobile Version? Wenn Sie beide Versionen kennen, bitte kreuzen Sie beide an.

Mobile Version - Neuorientierungskompass

BASIS = alle Befragte

	TOTAL	kenne ich	kenne ich nicht	keine Angabe	Summe
TOTAL	2000	5	95	-	100
SCHULBILDUNG					
keine/Pflichtschule	452	5	95	-	100
Berufsschule/BMS	777	6	94	-	100
AHS/BHS	502	4	96	-	100
Hochschule/Uni	269	4	96	-	100
HH-NETTOEINKOMMEN					
bis Euro 1.499,-	194	9	91	-	100
Euro 1.500,- bis 1.949,-	131	6	94	-	100
Euro 1.950,- bis 2.399,-	220	5	95	-	100
Euro 2.400,- bis 2.999,-	217	3	97	-	100
Euro 3.000,- bis 3.599,-	217	3	97	-	100
Euro 3.600,- u.mehr	337	7	93	-	100
MONATLICH FREI					
VERFÜGBARES GELD					
- Euro 100,-	110	5	95	-	100
- Euro 200,-	160	6	94	-	100
- Euro 300,-	115	9	91	-	100
- Euro 500,-	267	6	94	-	100
- Euro 700,-	87	3	97	-	100
- Euro 1.000,-	193	6	94	-	100
über Euro 1.000,-	162	2	98	-	100
KAUFKRAFTKLASSEN					
I	200	2	98	-	100
II	405	5	95	-	100
III	815	5	95	-	100
IV	376	7	93	-	100
V	204	6	94	-	100
SOZIALE SCHICHT					
A-Schicht	208	8	92	-	100
B-Schicht	399	4	96	-	100
C-Schicht	800	4	96	-	100
C1-Schicht	410	2	98	-	100
C2-Schicht	390	5	95	-	100
D-Schicht	389	7	93	-	100
E-Schicht	203	8	92	-	100

Frage 6: Das AMS bietet offene Stellen, Berufsinfos und weitere Angebote auch online an. Kennen Sie die folgenden Online-Angebote des AMS egal, ob die Desktop oder mobile Version? Wenn Sie beide Versionen kennen, bitte kreuzen Sie beide an.

Mobile Version - Neuorientierungskompass

BASIS = alle Befragte

	TOTAL	kenne ich	kenne ich nicht	keine Angabe	Summe
TOTAL	2000	5	95	-	100
BUNDESLAND					
Wien	422	5	95	-	100
Niederösterreich	381	5	95	-	100
Burgenland	68	8	92	-	100
Steiermark	286	3	97	-	100
Kärnten	130	4	96	-	100
Oberösterreich	332	6	94	-	100
Salzburg	125	2	98	-	100
Tirol	170	9	91	-	100
Vorarlberg	87	8	92	-	100
ORTSGRÖSSE					
bis 2.000 Einwohner	307	5	95	-	100
bis 5.000 Einwohner	482	6	94	-	100
bis 50.000 Einwohner	547	6	94	-	100
bis 1 Mio Einwohner	242	3	97	-	100
TOPOGRAFIE					
DORF	897	5	95	-	100
rein ländlich	471	6	94	-	100
Nähe mitt./ (Groß)Stadt	426	5	95	-	100
KLEINSTADT	287	4	96	-	100
ländlich	215	4	96	-	100
industriell	72	2	98	-	100
STADT MITTLERER GR.	270	8	92	-	100
Zentrum/zentral	145	11	89	-	100
Randgebiete/Vororte	125	4	96	-	100
GROSSSTADT	545	5	95	-	100
Zentrum/zentral	255	5	95	-	100
Randgebiete/Vororte	290	5	95	-	100
FAMILIENSTAND					
ledig	547	6	94	-	100
verheiratet	974	5	95	-	100
in Lebensgemeinschaft	225	7	93	-	100
geschied./verw./getr.	255	3	97	-	100
HAUSHALTSGRÖSSE					
1 Person	389	4	96	-	100
2 Personen	621	5	95	-	100
3 Personen	405	7	93	-	100
4 Personen	350	5	95	-	100
5 Personen und mehr	236	5	95	-	100
KINDER/JUGENDL.I.HH					
ja	683	5	95	-	100
0 bis 5 Jahre	229	5	95	-	100
6 bis 13 Jahre	317	6	94	-	100
14 bis 18 Jahre	317	6	94	-	100
nein	1317	5	95	-	100
LEBENSPHASEN					
Jugendl./junge Ledige	446	7	93	-	100
junge Ehepaare o.K.	88	7	93	-	100
Fam.m.Kindern (0-15J.)	195	4	96	-	100
Fam.m.Schulk. (6-15J.)	203	6	94	-	100
ält.Berufstät.o.Kind	463	5	95	-	100
ält.nicht Berufstät.o.K.	605	4	96	-	100
MIGRATIONSHINTERGRUND					
ja	396	9	91	-	100
selbst	109	15	85	-	100
Eltern/Großeltern	340	6	94	-	100
nein	1604	4	96	-	100
RELIGIONSZUGEHÖRIGKEIT					
Katholisch	1196	4	96	-	100
Evangelisch	117	7	93	-	100
Islamisch	24	-	100	-	100
Sonstige	67	10	90	-	100
keine	596	6	94	-	100

Frage 6: Das AMS bietet offene Stellen, Berufsinfos und weitere Angebote auch online an. Kennen Sie die folgenden Online-Angebote des AMS egal, ob die Desktop oder mobile Version? Wenn Sie beide Versionen kennen, bitte kreuzen Sie beide an.

Mobile Version - Neuorientierungskompass

BASIS = alle Befragte

	TOTAL	kenne ich	kenne ich nicht	keine Angabe	Summe
TOTAL	2000	5	95	-	100
AMS-BESUCH 2016					
ja	241	17	83	-	100
nein	1753	4	96	-	100
ARBEITS-UND BERUFSINFO					
ist mir wichtig	893	9	91	-	100
ist mir weniger wichtig	1107	2	98	-	100
ZUFRIEDENHEIT					
AMS-BESUCH					
Note 1	65	20	80	-	100
Note 2	56	20	80	-	100
Note 3	48	8	92	-	100
Note 4	24	29	71	-	100
Note 5	23	18	82	-	100
Note 6	24	10	90	-	100
INFOSUCHE IM INTERNET					
mit bekannten					
Internetadressen	806	7	93	-	100
mit Google	1356	6	94	-	100
mit Facebook	84	11	89	-	100
mit YouTube	35	2	98	-	100

Frage 6: Das AMS bietet offene Stellen, Berufsinfos und weitere Angebote auch online an. Kennen Sie die folgenden Online-Angebote des AMS egal, ob die Desktop oder mobile Version? Wenn Sie beide Versionen kennen, bitte kreuzen Sie beide an.

Mobile Version - Download von Formularen

BASIS = alle Befragte

	TOTAL	kenne ich	kenne ich nicht	keine Angabe	Summe
TOTAL	2000	9	91	-	100
männlich	977	9	91	-	100
berufstätig	606	9	91	-	100
nicht berufstätig	371	9	91	-	100
in Ausbildung	89	6	94	-	100
Pensionist	237	7	93	-	100
weiblich	1023	8	92	-	100
berufstätig	504	10	90	-	100
nicht berufstätig	518	7	93	-	100
HH-führend	48	5	95	-	100
in Ausbildung	65	6	94	-	100
Pensionistin	302	7	93	-	100
ALTER					
- 29 Jahre	431	11	89	-	100
- 39 Jahre	313	6	94	-	100
- 49 Jahre	347	11	89	-	100
- 59 Jahre	356	9	91	-	100
60 Jahre und älter	552	6	94	-	100
männl.:					
- 29 Jahre	221	12	88	-	100
- 39 Jahre	158	7	93	-	100
- 49 Jahre	173	10	90	-	100
- 59 Jahre	177	8	92	-	100
60 Jahre u. älter	248	7	93	-	100
weibl.:					
- 29 Jahre	209	11	89	-	100
- 39 Jahre	155	5	95	-	100
- 49 Jahre	174	12	88	-	100
- 59 Jahre	179	11	89	-	100
60 Jahre u. älter	305	5	95	-	100
BERUFSTÄTIGKEIT					
berufstätig	1111	9	91	-	100
nicht berufstätig	889	8	92	-	100
DERZEITIGE TÄTIGKEIT					
Selbständige/Freie	114	4	96	-	100
leit. Ang./BeamteIn	131	12	88	-	100
n.leit.Ang./BeamteIn	512	7	93	-	100
un-/ang. ArbeiterIn	138	12	88	-	100
FacharbeiterIn	149	15	85	-	100
LandwirtIn	10	13	87	-	100
HH-führende Person	51	5	95	-	100
Schule/Ausbildung	211	7	93	-	100
berufst. Studenten	57	9	91	-	100
in Pension	539	7	93	-	100
Karenz/arbeitslos/Umschulung	144	14	86	-	100

Frage 6: Das AMS bietet offene Stellen, Berufsinfos und weitere Angebote auch online an. Kennen Sie die folgenden Online-Angebote des AMS egal, ob die Desktop oder mobile Version? Wenn Sie beide Versionen kennen, bitte kreuzen Sie beide an.

Mobile Version - Download von Formularen

BASIS = alle Befragte

	TOTAL	kenne ich	kenne ich nicht	keine Angabe	Summe
TOTAL	2000	9	91	-	100
SCHULBILDUNG					
keine/Pflichtschule	452	8	92	-	100
Berufsschule/BMS	777	9	91	-	100
AHS/BHS	502	9	91	-	100
Hochschule/Uni	269	7	93	-	100
HH-NETTOEINKOMMEN					
bis Euro 1.499,-	194	11	89	-	100
Euro 1.500,- bis 1.949,-	131	11	89	-	100
Euro 1.950,- bis 2.399,-	220	10	90	-	100
Euro 2.400,- bis 2.999,-	217	6	94	-	100
Euro 3.000,- bis 3.599,-	217	7	93	-	100
Euro 3.600,- u.mehr	337	8	92	-	100
MONATLICH FREI					
VERFÜGBARES GELD					
- Euro 100,-	110	6	94	-	100
- Euro 200,-	160	7	93	-	100
- Euro 300,-	115	14	86	-	100
- Euro 500,-	267	7	93	-	100
- Euro 700,-	87	7	93	-	100
- Euro 1.000,-	193	11	89	-	100
über Euro 1.000,-	162	7	93	-	100
KAUFKRAFTKLASSEN					
I	200	5	95	-	100
II	405	7	93	-	100
III	815	7	93	-	100
IV	376	11	89	-	100
V	204	15	85	-	100
SOZIALE SCHICHT					
A-Schicht	208	9	91	-	100
B-Schicht	399	7	93	-	100
C-Schicht	800	7	93	-	100
C1-Schicht	410	6	94	-	100
C2-Schicht	390	8	92	-	100
D-Schicht	389	10	90	-	100
E-Schicht	203	14	86	-	100

ARBEITSMARKT UND ARBEITSSUCHE

LIFESTYLE LIGHT

Waagrechte Prozentuierung

Frage 6: Das AMS bietet offene Stellen, Berufsinfos und weitere Angebote auch online an. Kennen Sie die folgenden Online-Angebote des AMS egal, ob die Desktop oder mobile Version? Wenn Sie beide Versionen kennen, bitte kreuzen Sie beide an.

Mobile Version - Download von Formularen

BASIS = alle Befragte

	TOTAL	kenne ich	kenne ich nicht	keine Angabe	Summe
TOTAL	2000	9	91	-	100
BUNDESLAND					
Wien	422	8	92	-	100
Niederösterreich	381	7	93	-	100
Burgenland	68	8	92	-	100
Steiermark	286	9	91	-	100
Kärnten	130	6	94	-	100
Oberösterreich	332	7	93	-	100
Salzburg	125	8	92	-	100
Tirol	170	17	83	-	100
Vorarlberg	87	13	87	-	100
ORTSGRÖSSE					
bis 2.000 Einwohner	307	9	91	-	100
bis 5.000 Einwohner	482	7	93	-	100
bis 50.000 Einwohner	547	10	90	-	100
bis 1 Mio Einwohner	242	8	92	-	100
TOPOGRAFIE					
DORF	897	8	92	-	100
rein ländlich	471	10	90	-	100
Nähe mitt./ (Groß)Stadt	426	6	94	-	100
KLEINSTADT	287	10	90	-	100
ländlich	215	11	89	-	100
industriell	72	5	95	-	100
STADT MITTLERER GR.	270	12	88	-	100
Zentrum/zentral	145	16	84	-	100
Randgebiete/Vororte	125	6	94	-	100
GROSSSTADT	545	8	92	-	100
Zentrum/zentral	255	11	89	-	100
Randgebiete/Vororte	290	5	95	-	100
FAMILIENSTAND					
ledig	547	9	91	-	100
verheiratet	974	9	91	-	100
in Lebensgemeinschaft	225	9	91	-	100
geschied./verw./getr.	255	7	93	-	100
HAUSHALTSGRÖSSE					
1 Person	389	8	92	-	100
2 Personen	621	7	93	-	100
3 Personen	405	8	92	-	100
4 Personen	350	8	92	-	100
5 Personen und mehr	236	15	85	-	100
KINDER/JUGENDL.I.HH					
ja	683	9	91	-	100
0 bis 5 Jahre	229	9	91	-	100
6 bis 13 Jahre	317	9	91	-	100
14 bis 18 Jahre	317	9	91	-	100
nein	1317	8	92	-	100
LEBENSPHASEN					
Jugendl./junge Ledige	446	9	91	-	100
junge Ehepaare o.K.	88	11	89	-	100
Fam.m.Kindern (0-15J.)	195	10	90	-	100
Fam.m.Schulk. (6-15J.)	203	9	91	-	100
ält.Berufstät.o.Kind	463	9	91	-	100
ält.nicht Berufstät.o.K.	605	7	93	-	100
MIGRATIONSHINTERGRUND					
ja	396	13	87	-	100
selbst	109	19	81	-	100
Eltern/Großeltern	340	11	89	-	100
nein	1604	7	93	-	100
RELIGIONSZUGEHÖRIGKEIT					
Katholisch	1196	7	93	-	100
Evangelisch	117	11	89	-	100
Islamisch	24	41	59	-	100
Sonstige	67	12	88	-	100
keine	596	9	91	-	100

Frage 6: Das AMS bietet offene Stellen, Berufsinfos und weitere Angebote auch online an. Kennen Sie die folgenden Online-Angebote des AMS egal, ob die Desktop oder mobile Version? Wenn Sie beide Versionen kennen, bitte kreuzen Sie beide an.

Mobile Version - Download von Formularen

BASIS = alle Befragte

	TOTAL	kenne ich	kenne ich nicht	keine Angabe	Summe
TOTAL	2000	9	91	-	100
AMS-BESUCH 2016					
ja	241	22	78	-	100
nein	1753	7	93	-	100
ARBEITS-UND BERUFSINFO					
ist mir wichtig	893	15	85	-	100
ist mir weniger wichtig	1107	3	97	-	100
ZUFRIEDENHEIT					
AMS-BESUCH					
Note 1	65	20	80	-	100
Note 2	56	31	69	-	100
Note 3	48	22	78	-	100
Note 4	24	10	90	-	100
Note 5	23	19	81	-	100
Note 6	24	19	81	-	100
INFOSUCHE IM INTERNET					
mit bekannten					
Internetadressen	806	8	92	-	100
mit Google	1356	8	92	-	100
mit Facebook	84	27	73	-	100
mit YouTube	35	12	88	-	100

Frage 6: Das AMS bietet offene Stellen, Berufsinfos und weitere Angebote auch online an. Kennen Sie die folgenden Online-Angebote des AMS egal, ob die Desktop oder mobile Version? Wenn Sie beide Versionen kennen, bitte kreuzen Sie beide an.

gesamt - AMS Homepage

BASIS = alle Befragte

	TOTAL	kenne ich	kenne ich nicht	keine Angabe	Summe
TOTAL	2000	45	69	-	113
männlich	977	43	70	-	113
berufstätig	606	44	69	-	113
nicht berufstätig	371	41	73	-	113
in Ausbildung	89	42	78	-	120
Pensionist	237	31	77	-	108
weiblich	1023	46	67	-	113
berufstätig	504	53	62	-	115
nicht berufstätig	518	40	72	-	112
HH-führend	48	51	55	-	107
in Ausbildung	65	61	65	-	127
Pensionistin	302	20	86	-	106
ALTER					
- 29 Jahre	431	56	63	-	119
- 39 Jahre	313	59	61	-	120
- 49 Jahre	347	44	67	-	112
- 59 Jahre	356	49	63	-	112
60 Jahre und älter	552	25	82	-	106
männl.:					
- 29 Jahre	221	48	69	-	117
- 39 Jahre	158	56	64	-	120
- 49 Jahre	173	42	67	-	109
- 59 Jahre	177	44	69	-	112
60 Jahre u. älter	248	30	78	-	108
weibl.:					
- 29 Jahre	209	64	57	-	121
- 39 Jahre	155	63	57	-	120
- 49 Jahre	174	46	68	-	114
- 59 Jahre	179	55	57	-	112
60 Jahre u. älter	305	21	85	-	105
BERUFSTÄTIGKEIT					
berufstätig	1111	48	66	-	114
nicht berufstätig	889	40	72	-	112
DERZEITIGE TÄTIGKEIT					
Selbständige/Freie	114	41	76	-	117
leit. Ang./Beamten	131	39	71	-	110
n.leit.Ang./Beamten	512	47	66	-	114
un-/ang. ArbeiterIn	138	52	62	-	115
FacharbeiterIn	149	62	50	-	113
LandwirtIn	10	22	87	-	110
HH-führende Person	51	50	56	-	106
Schule/Ausbildung	211	49	74	-	122
berufst. Studenten	57	45	76	-	121
in Pension	539	25	82	-	107
Karenz/arbeitslos/Umschulung	144	84	38	-	123

Frage 6: Das AMS bietet offene Stellen, Berufsinfos und weitere Angebote auch online an. Kennen Sie die folgenden Online-Angebote des AMS egal, ob die Desktop oder mobile Version? Wenn Sie beide Versionen kennen, bitte kreuzen Sie beide an.

gesamt - AMS Homepage

BASIS = alle Befragte

	TOTAL	kenne ich	kenne ich nicht	keine Angabe	Summe
TOTAL	2000	45	69	-	113
SCHULBILDUNG					
keine/Pflichtschule	452	45	69	-	114
Berufsschule/BMS	777	46	66	-	112
AHS/BHS	502	44	69	-	113
Hochschule/Uni	269	43	74	-	117
HH-NETTOEINKOMMEN					
bis Euro 1.499,-	194	61	61	-	122
Euro 1.500,- bis 1.949,-	131	49	68	-	118
Euro 1.950,- bis 2.399,-	220	44	66	-	110
Euro 2.400,- bis 2.999,-	217	42	71	-	113
Euro 3.000,- bis 3.599,-	217	41	70	-	111
Euro 3.600,- u.mehr	337	38	74	-	113
MONATLICH FREI					
VERFÜGBARES GELD					
- Euro 100,-	110	61	59	-	120
- Euro 200,-	160	42	68	-	111
- Euro 300,-	115	59	58	-	117
- Euro 500,-	267	43	71	-	114
- Euro 700,-	87	47	64	-	111
- Euro 1.000,-	193	38	74	-	112
über Euro 1.000,-	162	29	82	-	111
KAUFKRAFTKLASSEN					
I	200	29	79	-	108
II	405	36	75	-	111
III	815	43	71	-	114
IV	376	59	57	-	116
V	204	58	57	-	115
SOZIALE SCHICHT					
A-Schicht	208	37	74	-	111
B-Schicht	399	39	74	-	113
C-Schicht	800	45	67	-	113
C1-Schicht	410	46	69	-	115
C2-Schicht	390	45	65	-	111
D-Schicht	389	43	70	-	113
E-Schicht	203	63	56	-	119

ARBEITSMARKT UND ARBEITSSUCHE

LIFESTYLE LIGHT

Waagrechte Prozentuierung

Frage 6: Das AMS bietet offene Stellen, Berufsinfos und weitere Angebote auch online an. Kennen Sie die folgenden Online-Angebote des AMS egal, ob die Desktop oder mobile Version? Wenn Sie beide Versionen kennen, bitte kreuzen Sie beide an.

gesamt - AMS Homepage

BASIS = alle Befragte

	TOTAL	kenne ich	kenne ich nicht	keine Angabe	Summe
TOTAL	2000	45	69	-	113
BUNDESLAND					
Wien	422	45	70	-	115
Niederösterreich	381	43	70	-	113
Burgenland	68	42	69	-	111
Steiermark	286	46	67	-	112
Kärnten	130	46	65	-	110
Oberösterreich	332	47	67	-	115
Salzburg	125	43	75	-	117
Tirol	170	41	67	-	108
Vorarlberg	87	43	69	-	112
ORTSGRÖSSE					
bis 2.000 Einwohner	307	38	73	-	111
bis 5.000 Einwohner	482	49	66	-	114
bis 50.000 Einwohner	547	45	66	-	111
bis 1 Mio Einwohner	242	42	72	-	114
TOPOGRAFIE					
DORF	897	45	69	-	114
rein ländlich	471	44	69	-	114
Nähe mitt./ (Groß)Stadt	426	45	69	-	113
KLEINSTADT	287	44	67	-	111
ländlich	215	47	66	-	113
industriell	72	37	68	-	106
STADT MITTLERER GR.	270	47	65	-	112
Zentrum/zentral	145	48	66	-	114
Randgebiete/Vororte	125	46	64	-	110
GROSSSTADT	545	44	71	-	114
Zentrum/zentral	255	45	70	-	115
Randgebiete/Vororte	290	42	71	-	113
FAMILIENSTAND					
ledig	547	51	66	-	118
verheiratet	974	41	70	-	111
in Lebensgemeinschaft	225	57	62	-	119
geschied./verw./getr.	255	34	72	-	106
HAUSHALTSGRÖSSE					
1 Person	389	39	72	-	111
2 Personen	621	37	75	-	112
3 Personen	405	54	62	-	116
4 Personen	350	50	67	-	117
5 Personen und mehr	236	49	61	-	110
KINDER/JUGENDL.I.HH					
ja	683	52	63	-	115
0 bis 5 Jahre	229	59	61	-	121
6 bis 13 Jahre	317	50	63	-	113
14 bis 18 Jahre	317	50	63	-	113
nein	1317	41	72	-	112
LEBENSPHASEN					
Jugendl./junge Ledige	446	54	65	-	119
junge Ehepaare o.K.	88	60	61	-	121
Fam.m.Kindern (0-15J.)	195	59	62	-	121
Fam.m.Schulk. (6-15J.)	203	48	61	-	109
ält.Berufstät.o.Kind	463	44	68	-	111
ält.nicht Berufstät.o.K.	605	30	78	-	108
MIGRATIONSHINTERGRUND					
ja	396	49	63	-	111
selbst	109	53	58	-	111
Eltern/Großeltern	340	47	64	-	112
nein	1604	44	70	-	114
RELIGIONSZUGEHÖRIGKEIT					
Katholisch	1196	42	71	-	113
Evangelisch	117	52	65	-	117
Islamisch	24	76	42	-	117
Sonstige	67	47	62	-	110
keine	596	46	67	-	113

Frage 6: Das AMS bietet offene Stellen, Berufsinfos und weitere Angebote auch online an. Kennen Sie die folgenden Online-Angebote des AMS egal, ob die Desktop oder mobile Version? Wenn Sie beide Versionen kennen, bitte kreuzen Sie beide an.

gesamt - AMS Homepage

BASIS = alle Befragte

	TOTAL	kenne ich	kenne ich nicht	keine Angabe	Summe
TOTAL	2000	45	69	-	113
AMS-BESUCH 2016					
ja	241	89	30	-	119
nein	1753	39	74	-	112
ARBEITS-UND BERUFSINFO					
ist mir wichtig	893	61	54	-	115
ist mir weniger wichtig	1107	31	81	-	112
ZUFRIEDENHEIT					
AMS-BESUCH					
Note 1	65	85	32	-	117
Note 2	56	88	34	-	122
Note 3	48	89	33	-	122
Note 4	24	83	38	-	121
Note 5	23	100	27	-	127
Note 6	24	96	6	-	102
INFOSUCHE IM INTERNET					
mit bekannten					
Internetadressen	806	52	64	-	116
mit Google	1356	48	68	-	116
mit Facebook	84	64	50	-	114
mit YouTube	35	53	68	-	121

Frage 6: Das AMS bietet offene Stellen, Berufsinfos und weitere Angebote auch online an. Kennen Sie die folgenden Online-Angebote des AMS egal, ob die Desktop oder mobile Version? Wenn Sie beide Versionen kennen, bitte kreuzen Sie beide an.

gesamt - eJob-Room

BASIS = alle Befragte

	TOTAL	kenne ich	kenne ich nicht	keine Angabe	Summe
TOTAL	2000	37	74	-	111
männlich	977	35	74	-	110
berufstätig	606	38	71	-	109
nicht berufstätig	371	31	79	-	110
in Ausbildung	89	30	81	-	112
Pensionist	237	21	86	-	106
weiblich	1023	39	74	-	113
berufstätig	504	48	69	-	117
nicht berufstätig	518	31	78	-	109
HH-führend	48	41	63	-	104
in Ausbildung	65	36	83	-	119
Pensionistin	302	15	88	-	102
ALTER					
- 29 Jahre	431	45	68	-	113
- 39 Jahre	313	55	62	-	117
- 49 Jahre	347	40	72	-	112
- 59 Jahre	356	41	71	-	112
60 Jahre und älter	552	18	88	-	105
männl.:					
- 29 Jahre	221	39	72	-	110
- 39 Jahre	158	53	62	-	115
- 49 Jahre	173	36	71	-	107
- 59 Jahre	177	35	75	-	110
60 Jahre u. älter	248	21	86	-	107
weibl.:					
- 29 Jahre	209	51	65	-	116
- 39 Jahre	155	57	62	-	120
- 49 Jahre	174	43	74	-	117
- 59 Jahre	179	46	68	-	114
60 Jahre u. älter	305	15	89	-	104
BERUFSTÄTIGKEIT					
berufstätig	1111	42	70	-	113
nicht berufstätig	889	31	79	-	110
DERZEITIGE TÄTIGKEIT					
Selbständige/Freie	114	35	79	-	114
leit. Ang./BeamteIn	131	35	75	-	111
n.leit.Ang./BeamteIn	512	42	69	-	112
un-/ang. ArbeiterIn	138	46	75	-	121
FacharbeiterIn	149	57	54	-	111
LandwirtIn	10	22	87	-	110
HH-führende Person	51	40	63	-	104
Schule/Ausbildung	211	32	81	-	113
berufst. Studenten	57	31	78	-	109
in Pension	539	17	87	-	104
Karenz/arbeitslos/Umschulung	144	76	50	-	126

Frage 6: Das AMS bietet offene Stellen, Berufsinfos und weitere Angebote auch online an. Kennen Sie die folgenden Online-Angebote des AMS egal, ob die Desktop oder mobile Version? Wenn Sie beide Versionen kennen, bitte kreuzen Sie beide an.

gesamt - eJob-Room

BASIS = alle Befragte

	TOTAL	kenne ich	kenne ich nicht	keine Angabe	Summe
TOTAL	2000	37	74	-	111
SCHULBILDUNG					
keine/Pflichtschule	452	36	76	-	112
Berufsschule/BMS	777	40	71	-	111
AHS/BHS	502	35	74	-	109
Hochschule/Uni	269	34	81	-	115
HH-NETTOEINKOMMEN					
bis Euro 1.499,-	194	53	64	-	117
Euro 1.500,- bis 1.949,-	131	41	72	-	113
Euro 1.950,- bis 2.399,-	220	37	75	-	112
Euro 2.400,- bis 2.999,-	217	35	77	-	112
Euro 3.000,- bis 3.599,-	217	34	79	-	112
Euro 3.600,- u.mehr	337	30	80	-	110
MONATLICH FREI					
VERFÜGBARES GELD					
- Euro 100,-	110	53	64	-	117
- Euro 200,-	160	36	77	-	113
- Euro 300,-	115	43	67	-	110
- Euro 500,-	267	35	75	-	110
- Euro 700,-	87	37	73	-	110
- Euro 1.000,-	193	33	79	-	112
über Euro 1.000,-	162	25	86	-	111
KAUFKRAFTKLASSEN					
I	200	21	86	-	107
II	405	31	79	-	110
III	815	35	75	-	110
IV	376	53	62	-	115
V	204	47	69	-	116
SOZIALE SCHICHT					
A-Schicht	208	25	81	-	107
B-Schicht	399	33	80	-	113
C-Schicht	800	38	72	-	110
C1-Schicht	410	37	74	-	112
C2-Schicht	390	39	69	-	108
D-Schicht	389	39	74	-	113
E-Schicht	203	52	63	-	116

Frage 6: Das AMS bietet offene Stellen, Berufsinfos und weitere Angebote auch online an. Kennen Sie die folgenden Online-Angebote des AMS egal, ob die Desktop oder mobile Version? Wenn Sie beide Versionen kennen, bitte kreuzen Sie beide an.

gesamt - eJob-Room

BASIS = alle Befragte

	TOTAL	kenne ich	kenne ich nicht	keine Angabe	Summe
TOTAL	2000	37	74	-	111
BUNDESLAND					
Wien	422	37	75	-	111
Niederösterreich	381	34	75	-	110
Burgenland	68	44	66	-	110
Steiermark	286	40	75	-	114
Kärnten	130	39	73	-	111
Oberösterreich	332	40	72	-	113
Salzburg	125	32	79	-	111
Tirol	170	36	74	-	110
Vorarlberg	87	37	70	-	107
ORTSGRÖSSE					
bis 2.000 Einwohner	307	34	77	-	111
bis 5.000 Einwohner	482	42	70	-	112
bis 50.000 Einwohner	547	37	72	-	110
bis 1 Mio Einwohner	242	34	80	-	114
TOPOGRAFIE					
DORF	897	38	73	-	111
rein ländlich	471	40	72	-	112
Nähe mitt./ (Groß)Stadt	426	37	74	-	111
KLEINSTADT	287	37	72	-	110
ländlich	215	39	71	-	110
industriell	72	32	76	-	108
STADT MITTLERER GR.	270	36	76	-	113
Zentrum/zentral	145	34	76	-	110
Randgebiete/Vororte	125	39	77	-	116
GROSSSTADT	545	36	75	-	111
Zentrum/zentral	255	38	74	-	112
Randgebiete/Vororte	290	35	77	-	111
FAMILIENSTAND					
ledig	547	41	72	-	113
verheiratet	974	34	77	-	111
in Lebensgemeinschaft	225	51	63	-	115
geschied./verw./getr.	255	30	77	-	106
HAUSHALTSGRÖSSE					
1 Person	389	33	77	-	111
2 Personen	621	31	79	-	110
3 Personen	405	46	66	-	112
4 Personen	350	40	72	-	112
5 Personen und mehr	236	43	72	-	115
KINDER/JUGENDL.I.HH					
ja	683	45	68	-	113
0 bis 5 Jahre	229	51	66	-	116
6 bis 13 Jahre	317	47	65	-	111
14 bis 18 Jahre	317	47	65	-	111
nein	1317	33	77	-	110
LEBENSPHASEN					
Jugendl./junge Ledige	446	43	69	-	113
junge Ehepaare o.K.	88	57	63	-	120
Fam.m.Kindern (0-15J.)	195	51	66	-	117
Fam.m.Schulk. (6-15J.)	203	46	65	-	111
ält.Berufstät.o.Kind	463	37	76	-	113
ält.nicht Berufstät.o.K.	605	23	83	-	106
MIGRATIONSINTERGRUND					
ja	396	40	69	-	109
selbst	109	48	63	-	110
Eltern/Großeltern	340	38	72	-	110
nein	1604	37	75	-	112
RELIGIONSZUGEHÖRIGKEIT					
Katholisch	1196	35	75	-	110
Evangelisch	117	40	73	-	113
Islamisch	24	33	78	-	112
Sonstige	67	47	63	-	110
keine	596	41	72	-	114

Frage 6: Das AMS bietet offene Stellen, Berufsinfos und weitere Angebote auch online an. Kennen Sie die folgenden Online-Angebote des AMS egal, ob die Desktop oder mobile Version? Wenn Sie beide Versionen kennen, bitte kreuzen Sie beide an.

gesamt - eJob-Room

BASIS = alle Befragte

	TOTAL	kenne ich	kenne ich nicht	keine Angabe	Summe
TOTAL	2000	37	74	-	111
AMS-BESUCH 2016					
ja	241	86	35	-	122
nein	1753	31	79	-	110
ARBEITS-UND BERUFSINFO					
ist mir wichtig	893	53	60	-	114
ist mir weniger wichtig	1107	24	85	-	109
ZUFRIEDENHEIT					
AMS-BESUCH					
Note 1	65	81	40	-	121
Note 2	56	89	39	-	128
Note 3	48	81	40	-	121
Note 4	24	83	29	-	113
Note 5	23	100	26	-	126
Note 6	24	96	19	-	115
INFOSUCHE IM INTERNET					
mit bekannten					
Internetadressen	806	44	69	-	114
mit Google	1356	40	72	-	112
mit Facebook	84	59	54	-	113
mit YouTube	35	42	76	-	118

Frage 6: Das AMS bietet offene Stellen, Berufsinfos und weitere Angebote auch online an. Kennen Sie die folgenden Online-Angebote des AMS egal, ob die Desktop oder mobile Version? Wenn Sie beide Versionen kennen, bitte kreuzen Sie beide an.

gesamt - Jobrouter

BASIS = alle Befragte

	TOTAL	kenne ich	kenne ich nicht	keine Angabe	Summe
TOTAL	2000	31	78	-	109
männlich	977	29	79	-	108
berufstätig	606	32	76	-	108
nicht berufstätig	371	25	82	-	107
in Ausbildung	89	23	81	-	104
Pensionist	237	15	89	-	104
weiblich	1023	33	78	-	111
berufstätig	504	39	73	-	112
nicht berufstätig	518	27	82	-	109
HH-führend	48	36	73	-	109
in Ausbildung	65	32	82	-	114
Pensionistin	302	13	92	-	105
ALTER					
- 29 Jahre	431	39	70	-	109
- 39 Jahre	313	44	69	-	112
- 49 Jahre	347	36	72	-	108
- 59 Jahre	356	32	82	-	114
60 Jahre und älter	552	14	91	-	105
männl.:					
- 29 Jahre	221	33	73	-	105
- 39 Jahre	158	43	68	-	111
- 49 Jahre	173	34	73	-	107
- 59 Jahre	177	25	85	-	111
60 Jahre u. älter	248	16	89	-	105
weibl.:					
- 29 Jahre	209	46	68	-	114
- 39 Jahre	155	45	69	-	114
- 49 Jahre	174	38	71	-	109
- 59 Jahre	179	38	78	-	116
60 Jahre u. älter	305	12	93	-	105
BERUFSTÄTIGKEIT					
berufstätig	1111	35	75	-	110
nicht berufstätig	889	26	82	-	108
DERZEITIGE TÄTIGKEIT					
Selbständige/Freie	114	24	86	-	111
leit. Ang./BeamteIn	131	26	79	-	105
n.leit.Ang./BeamteIn	512	35	76	-	111
un-/ang. ArbeiterIn	138	38	72	-	110
FacharbeiterIn	149	51	60	-	110
LandwirtIn	10	22	78	-	100
HH-führende Person	51	36	73	-	109
Schule/Ausbildung	211	26	82	-	108
berufst. Studenten	57	24	83	-	108
in Pension	539	14	91	-	105
Karenz/arbeitslos/Umschulung	144	70	51	-	121

Frage 6: Das AMS bietet offene Stellen, Berufsinfos und weitere Angebote auch online an. Kennen Sie die folgenden Online-Angebote des AMS egal, ob die Desktop oder mobile Version? Wenn Sie beide Versionen kennen, bitte kreuzen Sie beide an.

gesamt - Jobroboter

BASIS = alle Befragte

	TOTAL	kenne ich	kenne ich nicht	keine Angabe	Summe
TOTAL	2000	31	78	-	109
SCHULBILDUNG					
keine/Pflichtschule	452	32	78	-	110
Berufsschule/BMS	777	34	75	-	109
AHS/BHS	502	28	80	-	108
Hochschule/Uni	269	27	85	-	111
HH-NETTOEINKOMMEN					
bis Euro 1.499,-	194	49	72	-	121
Euro 1.500,- bis 1.949,-	131	38	74	-	112
Euro 1.950,- bis 2.399,-	220	32	75	-	107
Euro 2.400,- bis 2.999,-	217	28	82	-	110
Euro 3.000,- bis 3.599,-	217	23	82	-	105
Euro 3.600,- u.mehr	337	23	85	-	108
MONATLICH FREI					
VERFÜGBARES GELD					
- Euro 100,-	110	47	62	-	109
- Euro 200,-	160	28	79	-	107
- Euro 300,-	115	44	71	-	115
- Euro 500,-	267	28	81	-	109
- Euro 700,-	87	33	77	-	110
- Euro 1.000,-	193	25	83	-	108
über Euro 1.000,-	162	20	89	-	108
KAUFKRAFTKLASSEN					
I	200	18	88	-	106
II	405	24	84	-	107
III	815	30	80	-	110
IV	376	42	68	-	111
V	204	41	69	-	111
SOZIALE SCHICHT					
A-Schicht	208	20	85	-	105
B-Schicht	399	25	85	-	109
C-Schicht	800	31	77	-	108
C1-Schicht	410	29	81	-	109
C2-Schicht	390	34	72	-	106
D-Schicht	389	33	77	-	110
E-Schicht	203	50	67	-	117

ARBEITSMARKT UND ARBEITSSUCHE

LIFESTYLE LIGHT

Waagrechte Prozentuierung

Frage 6: Das AMS bietet offene Stellen, Berufsinfos und weitere Angebote auch online an. Kennen Sie die folgenden Online-Angebote des AMS egal, ob die Desktop oder mobile Version? Wenn Sie beide Versionen kennen, bitte kreuzen Sie beide an.

gesamt - Jobroboter

BASIS = alle Befragte

	TOTAL	kenne ich	kenne ich nicht	keine Angabe	Summe
TOTAL	2000	31	78	-	109
BUNDESLAND					
Wien	422	30	80	-	110
Niederösterreich	381	28	79	-	108
Burgenland	68	39	69	-	108
Steiermark	286	34	77	-	111
Kärnten	130	32	77	-	110
Oberösterreich	332	32	77	-	109
Salzburg	125	25	87	-	112
Tirol	170	33	74	-	107
Vorarlberg	87	32	73	-	106
ORTSGRÖSSE					
bis 2.000 Einwohner	307	28	80	-	108
bis 5.000 Einwohner	482	33	76	-	109
bis 50.000 Einwohner	547	34	75	-	109
bis 1 Mio Einwohner	242	28	83	-	111
TOPOGRAFIE					
DORF	897	31	77	-	108
rein ländlich	471	30	77	-	107
Nähe mitt./ (Groß)Stadt	426	32	78	-	110
KLEINSTADT	287	31	78	-	110
ländlich	215	33	78	-	110
industriell	72	27	81	-	108
STADT MITTLERER GR.	270	34	76	-	110
Zentrum/zentral	145	38	73	-	110
Randgebiete/Vororte	125	31	79	-	110
GROSSSTADT	545	29	80	-	110
Zentrum/zentral	255	30	78	-	109
Randgebiete/Vororte	290	29	82	-	111
FAMILIENSTAND					
ledig	547	36	75	-	110
verheiratet	974	27	81	-	108
in Lebensgemeinschaft	225	44	67	-	111
geschied./verw./getr.	255	27	84	-	111
HAUSHALTSGRÖSSE					
1 Person	389	29	82	-	111
2 Personen	621	27	81	-	108
3 Personen	405	37	72	-	109
4 Personen	350	34	76	-	110
5 Personen und mehr	236	29	79	-	108
KINDER/JUGENDL.I.HH					
ja	683	35	74	-	109
0 bis 5 Jahre	229	40	70	-	110
6 bis 13 Jahre	317	33	76	-	109
14 bis 18 Jahre	317	33	76	-	109
nein	1317	29	80	-	109
LEBENSPHASEN					
Jugendl./junge Ledige	446	38	71	-	109
junge Ehepaare o.K.	88	51	63	-	114
Fam.m.Kindern (0-15J.)	195	39	72	-	110
Fam.m.Schulk. (6-15J.)	203	29	77	-	107
ält.Berufstät.o.Kind	463	32	79	-	111
ält.nicht Berufstät.o.K.	605	20	87	-	107
MIGRATIONSHINTERGRUND					
ja	396	37	73	-	109
selbst	109	39	71	-	110
Eltern/Großeltern	340	35	73	-	108
nein	1604	30	79	-	109
RELIGIONSZUGEHÖRIGKEIT					
Katholisch	1196	29	80	-	109
Evangelisch	117	34	78	-	113
Islamisch	24	60	40	-	100
Sonstige	67	40	69	-	108
keine	596	32	77	-	110

Frage 6: Das AMS bietet offene Stellen, Berufsinfos und weitere Angebote auch online an. Kennen Sie die folgenden Online-Angebote des AMS egal, ob die Desktop oder mobile Version? Wenn Sie beide Versionen kennen, bitte kreuzen Sie beide an.

gesamt - Jobrouter

BASIS = alle Befragte

	TOTAL	kenne ich	kenne ich nicht	keine Angabe	Summe
TOTAL	2000	31	78	-	109
AMS-BESUCH 2016					
ja	241	77	40	-	117
nein	1753	25	83	-	108
ARBEITS-UND BERUFSINFO					
ist mir wichtig	893	46	66	-	111
ist mir weniger wichtig	1107	19	88	-	107
ZUFRIEDENHEIT					
AMS-BESUCH					
Note 1	65	69	45	-	115
Note 2	56	73	45	-	117
Note 3	48	81	40	-	121
Note 4	24	79	47	-	126
Note 5	23	88	30	-	118
Note 6	24	83	17	-	100
INFOSUCHE IM INTERNET					
mit bekannten Internetadressen	806	36	74	-	110
mit Google	1356	34	76	-	110
mit Facebook	84	48	64	-	111
mit YouTube	35	45	72	-	117

Frage 6: Das AMS bietet offene Stellen, Berufsinfos und weitere Angebote auch online an. Kennen Sie die folgenden Online-Angebote des AMS egal, ob die Desktop oder mobile Version? Wenn Sie beide Versionen kennen, bitte kreuzen Sie beide an.

gesamt - Qualifikationsbarometer

BASIS = alle Befragte

	TOTAL	kenne ich	kenne ich nicht	keine Angabe	Summe
TOTAL	2000	13	90	-	103
männlich	977	12	90	-	103
berufstätig	606	11	90	-	102
nicht berufstätig	371	14	90	-	104
in Ausbildung	89	19	88	-	106
Pensionist	237	7	94	-	101
weiblich	1023	13	91	-	104
berufstätig	504	12	91	-	103
nicht berufstätig	518	13	91	-	105
HH-führend	48	13	87	-	100
in Ausbildung	65	26	85	-	111
Pensionistin	302	7	95	-	102
ALTER					
- 29 Jahre	431	20	84	-	104
- 39 Jahre	313	13	93	-	106
- 49 Jahre	347	11	90	-	102
- 59 Jahre	356	13	90	-	103
60 Jahre und älter	552	7	95	-	102
männl.:					
- 29 Jahre	221	20	84	-	104
- 39 Jahre	158	11	93	-	104
- 49 Jahre	173	13	88	-	101
- 59 Jahre	177	11	91	-	102
60 Jahre u. älter	248	8	94	-	102
weibl.:					
- 29 Jahre	209	21	84	-	104
- 39 Jahre	155	15	92	-	107
- 49 Jahre	174	9	93	-	102
- 59 Jahre	179	15	89	-	104
60 Jahre u. älter	305	7	95	-	102
BERUFSTÄTIGKEIT					
berufstätig	1111	12	90	-	102
nicht berufstätig	889	14	91	-	104
DERZEITIGE TÄTIGKEIT					
Selbständige/Freie	114	7	95	-	102
leit. Ang./Beamten	131	11	91	-	102
n.leit.Ang./Beamten	512	12	91	-	103
un-/ang. ArbeiterIn	138	8	94	-	102
FacharbeiterIn	149	18	84	-	102
Landwirteln	10	13	87	-	100
HH-führende Person	51	12	88	-	100
Schule/Ausbildung	211	20	87	-	107
berufst. Studenten	57	15	88	-	103
in Pension	539	7	95	-	102
Karenz/arbeitslos/Umschulung	144	31	80	-	111

Frage 6: Das AMS bietet offene Stellen, Berufsinfos und weitere Angebote auch online an. Kennen Sie die folgenden Online-Angebote des AMS egal, ob die Desktop oder mobile Version? Wenn Sie beide Versionen kennen, bitte kreuzen Sie beide an.

gesamt - Qualifikationsbarometer

BASIS = alle Befragte

	TOTAL	kenne ich	kenne ich nicht	keine Angabe	Summe
TOTAL	2000	13	90	-	103
SCHULBILDUNG					
keine/Pflichtschule	452	15	88	-	103
Berufsschule/BMS	777	12	91	-	103
AHS/BHS	502	12	90	-	102
Hochschule/Uni	269	11	94	-	106
HH-NETTOEINKOMMEN					
bis Euro 1.499,-	194	21	88	-	109
Euro 1.500,- bis 1.949,-	131	11	90	-	100
Euro 1.950,- bis 2.399,-	220	13	90	-	102
Euro 2.400,- bis 2.999,-	217	10	93	-	103
Euro 3.000,- bis 3.599,-	217	10	93	-	103
Euro 3.600,- u.mehr	337	12	91	-	102
MONATLICH FREI VERFÜGBARES GELD					
- Euro 100,-	110	17	89	-	106
- Euro 200,-	160	17	88	-	104
- Euro 300,-	115	19	84	-	103
- Euro 500,-	267	9	92	-	101
- Euro 700,-	87	11	91	-	101
- Euro 1.000,-	193	14	89	-	103
über Euro 1.000,-	162	7	96	-	103
KAUFKRAFTKLASSEN					
I	200	7	94	-	101
II	405	10	93	-	103
III	815	12	91	-	103
IV	376	17	87	-	104
V	204	17	88	-	105
SOZIALE SCHICHT					
A-Schicht	208	14	88	-	102
B-Schicht	399	11	93	-	104
C-Schicht	800	10	92	-	102
C1-Schicht	410	9	94	-	103
C2-Schicht	390	11	90	-	101
D-Schicht	389	16	87	-	103
E-Schicht	203	18	89	-	107

Frage 6: Das AMS bietet offene Stellen, Berufsinfos und weitere Angebote auch online an. Kennen Sie die folgenden Online-Angebote des AMS egal, ob die Desktop oder mobile Version? Wenn Sie beide Versionen kennen, bitte kreuzen Sie beide an.

gesamt - Qualifikationsbarometer

BASIS = alle Befragte

	TOTAL	kenne ich	kenne ich nicht	keine Angabe	Summe
TOTAL	2000	13	90	-	103
BUNDESLAND					
Wien	422	12	91	-	103
Niederösterreich	381	13	91	-	105
Burgenland	68	15	86	-	101
Steiermark	286	13	90	-	103
Kärnten	130	8	96	-	104
Oberösterreich	332	12	90	-	102
Salzburg	125	12	91	-	103
Tirol	170	14	88	-	102
Vorarlberg	87	17	85	-	102
ORTSGRÖSSE					
bis 2.000 Einwohner	307	13	90	-	103
bis 5.000 Einwohner	482	13	91	-	104
bis 50.000 Einwohner	547	14	88	-	103
bis 1 Mio Einwohner	242	9	93	-	102
TOPOGRAFIE					
DORF	897	12	91	-	103
rein ländlich	471	13	90	-	103
Nähe mitt./ (Groß)Stadt	426	11	91	-	103
KLEINSTADT	287	14	89	-	104
ländlich	215	14	90	-	104
industriell	72	17	86	-	103
STADT MITTLERER GR.	270	16	88	-	105
Zentrum/zentral	145	18	85	-	103
Randgebiete/Vororte	125	15	92	-	107
GROSSSTADT	545	11	92	-	103
Zentrum/zentral	255	8	92	-	101
Randgebiete/Vororte	290	13	92	-	105
FAMILIENSTAND					
ledig	547	17	87	-	104
verheiratet	974	11	92	-	102
in Lebensgemeinschaft	225	14	91	-	104
geschied./verw./getr.	255	11	93	-	104
HAUSHALTSGRÖSSE					
1 Person	389	11	92	-	103
2 Personen	621	10	92	-	102
3 Personen	405	17	88	-	105
4 Personen	350	14	90	-	104
5 Personen und mehr	236	15	89	-	104
KINDER/JUGENDL.I.HH					
ja	683	15	89	-	105
0 bis 5 Jahre	229	15	92	-	106
6 bis 13 Jahre	317	12	91	-	103
14 bis 18 Jahre	317	12	91	-	103
nein	1317	11	91	-	102
LEBENSPHASEN					
Jugendl./junge Ledige	446	19	85	-	104
junge Ehepaare o.K.	88	15	88	-	103
Fam.m.Kindern (0-15J.)	195	14	93	-	108
Fam.m.Schulk. (6-15J.)	203	10	91	-	101
ält.Berufstät.o.Kind	463	11	92	-	102
ält.nicht Berufstät.o.K.	605	10	93	-	102
MIGRATIONSHINTERGRUND					
ja	396	16	88	-	104
selbst	109	24	80	-	104
Eltern/Großeltern	340	12	91	-	103
nein	1604	12	91	-	103
RELIGIONSZUGEHÖRIGKEIT					
Katholisch	1196	12	91	-	103
Evangelisch	117	18	84	-	103
Islamisch	24	7	98	-	104
Sonstige	67	13	89	-	102
keine	596	13	91	-	104

Frage 6: Das AMS bietet offene Stellen, Berufsinfos und weitere Angebote auch online an. Kennen Sie die folgenden Online-Angebote des AMS egal, ob die Desktop oder mobile Version? Wenn Sie beide Versionen kennen, bitte kreuzen Sie beide an.

gesamt - Qualifikationsbarometer

BASIS = alle Befragte

	TOTAL	kenne ich	kenne ich nicht	keine Angabe	Summe
TOTAL	2000	13	90	-	103
AMS-BESUCH 2016					
ja	241	30	76	-	106
nein	1753	10	93	-	103
ARBEITS-UND BERUFSINFO					
ist mir wichtig	893	21	84	-	105
ist mir weniger wichtig	1107	6	96	-	102
ZUFRIEDENHEIT					
AMS-BESUCH					
Note 1	65	30	78	-	108
Note 2	56	30	78	-	108
Note 3	48	31	73	-	104
Note 4	24	37	66	-	103
Note 5	23	36	75	-	111
Note 6	24	19	81	-	100
INFOSUCHE IM INTERNET					
mit bekannten Internetadressen	806	14	89	-	104
mit Google	1356	14	89	-	103
mit Facebook	84	17	88	-	105
mit YouTube	35	20	87	-	108

Frage 6: Das AMS bietet offene Stellen, Berufsinfos und weitere Angebote auch online an. Kennen Sie die folgenden Online-Angebote des AMS egal, ob die Desktop oder mobile Version? Wenn Sie beide Versionen kennen, bitte kreuzen Sie beide an.

gesamt - AMS-Berufsinfosystem

BASIS = alle Befragte

	TOTAL	kenne ich	kenne ich nicht	keine Angabe	Summe
TOTAL	2000	15	90	-	105
männlich	977	16	89	-	105
berufstätig	606	16	88	-	104
nicht berufstätig	371	16	91	-	107
in Ausbildung	89	15	94	-	109
Pensionist	237	10	94	-	104
weiblich	1023	14	90	-	105
berufstätig	504	15	89	-	104
nicht berufstätig	518	14	92	-	105
HH-führend	48	16	89	-	105
in Ausbildung	65	26	88	-	114
Pensionistin	302	8	94	-	102
ALTER					
- 29 Jahre	431	22	86	-	108
- 39 Jahre	313	19	87	-	106
- 49 Jahre	347	13	91	-	103
- 59 Jahre	356	15	90	-	104
60 Jahre und älter	552	9	94	-	103
männl.:					
- 29 Jahre	221	18	89	-	107
- 39 Jahre	158	22	84	-	106
- 49 Jahre	173	13	88	-	101
- 59 Jahre	177	16	90	-	106
60 Jahre u. älter	248	11	94	-	105
weibl.:					
- 29 Jahre	209	27	83	-	110
- 39 Jahre	155	15	91	-	105
- 49 Jahre	174	12	94	-	105
- 59 Jahre	179	13	90	-	103
60 Jahre u. älter	305	8	94	-	102
BERUFSTÄTIGKEIT					
berufstätig	1111	15	89	-	104
nicht berufstätig	889	15	91	-	106
DERZEITIGE TÄTIGKEIT					
Selbständige/Freie	114	9	93	-	102
leit. Ang./BeamteIn	131	13	90	-	103
n.leit.Ang./BeamteIn	512	16	89	-	105
un-/ang. ArbeiterIn	138	16	86	-	102
FacharbeiterIn	149	20	85	-	105
LandwirtIn	10	13	87	-	100
HH-führende Person	51	15	90	-	105
Schule/Ausbildung	211	19	90	-	110
berufst. Studenten	57	19	86	-	105
in Pension	539	9	94	-	103
Karenz/arbeitslos/Umschulung	144	30	82	-	112

Frage 6: Das AMS bietet offene Stellen, Berufsinfos und weitere Angebote auch online an. Kennen Sie die folgenden Online-Angebote des AMS egal, ob die Desktop oder mobile Version? Wenn Sie beide Versionen kennen, bitte kreuzen Sie beide an.

gesamt - AMS-Berufsinfosystem

BASIS = alle Befragte

	TOTAL	kenne ich	kenne ich nicht	keine Angabe	Summe
TOTAL	2000	15	90	-	105
SCHULBILDUNG					
keine/Pflichtschule	452	14	92	-	105
Berufsschule/BMS	777	15	89	-	104
AHS/BHS	502	16	89	-	105
Hochschule/Uni	269	15	92	-	107
HH-NETTOEINKOMMEN					
bis Euro 1.499,-	194	26	84	-	110
Euro 1.500,- bis 1.949,-	131	17	89	-	106
Euro 1.950,- bis 2.399,-	220	14	92	-	106
Euro 2.400,- bis 2.999,-	217	12	92	-	105
Euro 3.000,- bis 3.599,-	217	9	93	-	102
Euro 3.600,- u.mehr	337	14	91	-	105
MONATLICH FREI					
VERFÜGBARES GELD					
- Euro 100,-	110	16	88	-	104
- Euro 200,-	160	14	88	-	102
- Euro 300,-	115	19	86	-	105
- Euro 500,-	267	17	89	-	107
- Euro 700,-	87	15	90	-	105
- Euro 1.000,-	193	12	91	-	103
über Euro 1.000,-	162	11	96	-	107
KAUFKRAFTKLASSEN					
I	200	7	95	-	102
II	405	14	91	-	106
III	815	15	90	-	104
IV	376	18	88	-	106
V	204	21	86	-	107
SOZIALE SCHICHT					
A-Schicht	208	14	89	-	103
B-Schicht	399	12	92	-	104
C-Schicht	800	14	91	-	105
C1-Schicht	410	12	93	-	105
C2-Schicht	390	17	89	-	105
D-Schicht	389	16	88	-	104
E-Schicht	203	24	85	-	109

Frage 6: Das AMS bietet offene Stellen, Berufsinfos und weitere Angebote auch online an. Kennen Sie die folgenden Online-Angebote des AMS egal, ob die Desktop oder mobile Version? Wenn Sie beide Versionen kennen, bitte kreuzen Sie beide an.

gesamt - AMS-Berufsinfosystem

BASIS = alle Befragte

	TOTAL	kenne ich	kenne ich nicht	keine Angabe	Summe
TOTAL	2000	15	90	-	105
BUNDESLAND					
Wien	422	14	91	-	105
Niederösterreich	381	17	89	-	106
Burgenland	68	16	87	-	102
Steiermark	286	14	90	-	104
Kärnten	130	13	93	-	106
Oberösterreich	332	16	90	-	106
Salzburg	125	11	91	-	102
Tirol	170	17	88	-	104
Vorarlberg	87	18	88	-	105
ORTSGRÖSSE					
bis 2.000 Einwohner	307	15	90	-	106
bis 5.000 Einwohner	482	15	90	-	104
bis 50.000 Einwohner	547	16	89	-	105
bis 1 Mio Einwohner	242	16	91	-	107
TOPOGRAFIE					
DORF	897	15	90	-	104
rein ländlich	471	14	90	-	104
Nähe mitt./ (Groß)Stadt	426	15	89	-	104
KLEINSTADT	287	15	90	-	105
ländlich	215	14	91	-	105
industriell	72	16	89	-	106
STADT MITTLERER GR.	270	18	89	-	107
Zentrum/zentral	145	19	87	-	105
Randgebiete/Vororte	125	18	92	-	110
GROSSSTADT	545	14	90	-	104
Zentrum/zentral	255	16	90	-	106
Randgebiete/Vororte	290	13	90	-	103
FAMILIENSTAND					
ledig	547	18	88	-	106
verheiratet	974	13	92	-	105
in Lebensgemeinschaft	225	20	86	-	106
geschied./verw./getr.	255	12	91	-	103
HAUSHALTSGRÖSSE					
1 Person	389	14	90	-	104
2 Personen	621	14	91	-	105
3 Personen	405	20	86	-	106
4 Personen	350	14	92	-	106
5 Personen und mehr	236	13	89	-	103
KINDER/JUGENDL.I.HH					
ja	683	16	89	-	105
0 bis 5 Jahre	229	17	90	-	107
6 bis 13 Jahre	317	14	89	-	103
14 bis 18 Jahre	317	14	89	-	103
nein	1317	15	90	-	105
LEBENSPHASEN					
Jugendl./junge Ledige	446	21	85	-	107
junge Ehepaare o.K.	88	22	87	-	109
Fam.m.Kindern (0-15J.)	195	17	91	-	108
Fam.m.Schulk. (6-15J.)	203	13	88	-	102
ält.Berufstät.o.Kind	463	13	91	-	104
ält.nicht Berufstät.o.K.	605	11	93	-	104
MIGRATIONSHINTERGRUND					
ja	396	20	85	-	105
selbst	109	24	81	-	105
Eltern/Großeltern	340	18	88	-	105
nein	1604	14	91	-	105
RELIGIONSZUGEHÖRIGKEIT					
Katholisch	1196	14	91	-	105
Evangelisch	117	19	86	-	105
Islamisch	24	6	94	-	100
Sonstige	67	17	88	-	105
keine	596	17	89	-	106

Frage 6: Das AMS bietet offene Stellen, Berufsinfos und weitere Angebote auch online an. Kennen Sie die folgenden Online-Angebote des AMS egal, ob die Desktop oder mobile Version? Wenn Sie beide Versionen kennen, bitte kreuzen Sie beide an.

gesamt - AMS-Berufsinfosystem

BASIS = alle Befragte

	TOTAL	kenne ich	kenne ich nicht	keine Angabe	Summe
TOTAL	2000	15	90	-	105
AMS-BESUCH 2016					
ja	241	36	73	-	109
nein	1753	12	92	-	104
ARBEITS-UND BERUFSINFO					
ist mir wichtig	893	25	83	-	108
ist mir weniger wichtig	1107	7	95	-	103
ZUFRIEDENHEIT					
AMS-BESUCH					
Note 1	65	34	73	-	107
Note 2	56	44	72	-	116
Note 3	48	21	88	-	109
Note 4	24	49	58	-	108
Note 5	23	52	57	-	109
Note 6	24	25	77	-	102
INFOSUCHE IM INTERNET					
mit bekannten					
Internetadressen	806	22	86	-	108
mit Google	1356	17	89	-	106
mit Facebook	84	15	87	-	102
mit YouTube	35	23	95	-	118

Frage 6: Das AMS bietet offene Stellen, Berufsinfos und weitere Angebote auch online an. Kennen Sie die folgenden Online-Angebote des AMS egal, ob die Desktop oder mobile Version? Wenn Sie beide Versionen kennen, bitte kreuzen Sie beide an.

gesamt - Weiterbildungsdatenbank

BASIS = alle Befragte

	TOTAL	kenne ich	kenne ich nicht	keine Angabe	Summe
TOTAL	2000	13	91	-	104
männlich	977	13	91	-	104
berufstätig	606	12	91	-	103
nicht berufstätig	371	15	90	-	105
in Ausbildung	89	13	93	-	106
Pensionist	237	9	93	-	103
weiblich	1023	13	91	-	104
berufstätig	504	14	90	-	104
nicht berufstätig	518	12	93	-	105
HH-führend	48	12	93	-	105
in Ausbildung	65	13	96	-	108
Pensionistin	302	6	95	-	101
ALTER					
- 29 Jahre	431	13	90	-	103
- 39 Jahre	313	21	87	-	107
- 49 Jahre	347	13	91	-	104
- 59 Jahre	356	16	90	-	106
60 Jahre und älter	552	7	95	-	102
männl.:					
- 29 Jahre	221	14	89	-	103
- 39 Jahre	158	17	91	-	108
- 49 Jahre	173	14	88	-	103
- 59 Jahre	177	14	91	-	104
60 Jahre u. älter	248	10	94	-	104
weibl.:					
- 29 Jahre	209	13	90	-	103
- 39 Jahre	155	25	82	-	107
- 49 Jahre	174	11	94	-	105
- 59 Jahre	179	18	89	-	107
60 Jahre u. älter	305	5	96	-	101
BERUFSTÄTIGKEIT					
berufstätig	1111	13	90	-	104
nicht berufstätig	889	13	92	-	105
DERZEITIGE TÄTIGKEIT					
Selbständige/Freie	114	10	95	-	105
leit. Ang./Beamten	131	12	91	-	103
n.leit.Ang./Beamten	512	13	90	-	103
un-/ang. ArbeiterIn	138	13	90	-	103
FacharbeiterIn	149	18	88	-	107
LandwirtIn	10	13	87	-	100
HH-führende Person	51	12	93	-	105
Schule/Ausbildung	211	12	94	-	105
berufst. Studenten	57	8	93	-	101
in Pension	539	8	94	-	102
Karenz/arbeitslos/Umschulung	144	36	78	-	114

Frage 6: Das AMS bietet offene Stellen, Berufsinfos und weitere Angebote auch online an. Kennen Sie die folgenden Online-Angebote des AMS egal, ob die Desktop oder mobile Version? Wenn Sie beide Versionen kennen, bitte kreuzen Sie beide an.

gesamt - Weiterbildungsdatenbank

BASIS = alle Befragte

	TOTAL	kenne ich	kenne ich nicht	keine Angabe	Summe
TOTAL	2000	13	91	-	104
SCHULBILDUNG					
keine/Pflichtschule	452	11	94	-	106
Berufsschule/BMS	777	16	88	-	104
AHS/BHS	502	13	90	-	103
Hochschule/Uni	269	10	95	-	105
HH-NETTOEINKOMMEN					
bis Euro 1.499,-	194	29	87	-	116
Euro 1.500,- bis 1.949,-	131	18	87	-	105
Euro 1.950,- bis 2.399,-	220	13	93	-	106
Euro 2.400,- bis 2.999,-	217	10	93	-	103
Euro 3.000,- bis 3.599,-	217	8	93	-	101
Euro 3.600,- u.mehr	337	11	92	-	102
MONATLICH FREI VERFÜGBARES GELD					
- Euro 100,-	110	18	93	-	111
- Euro 200,-	160	17	89	-	106
- Euro 300,-	115	21	86	-	107
- Euro 500,-	267	13	90	-	104
- Euro 700,-	87	14	90	-	104
- Euro 1.000,-	193	14	89	-	103
über Euro 1.000,-	162	6	97	-	104
KAUFKRAFTKLASSEN					
I	200	7	94	-	102
II	405	10	93	-	103
III	815	13	91	-	104
IV	376	19	86	-	106
V	204	16	91	-	108
SOZIALE SCHICHT					
A-Schicht	208	11	92	-	102
B-Schicht	399	10	92	-	102
C-Schicht	800	11	92	-	103
C1-Schicht	410	9	94	-	103
C2-Schicht	390	14	89	-	103
D-Schicht	389	16	89	-	105
E-Schicht	203	24	89	-	113

Frage 6: Das AMS bietet offene Stellen, Berufsinfos und weitere Angebote auch online an. Kennen Sie die folgenden Online-Angebote des AMS egal, ob die Desktop oder mobile Version? Wenn Sie beide Versionen kennen, bitte kreuzen Sie beide an.

gesamt - Weiterbildungsdatenbank

BASIS = alle Befragte

	TOTAL	kenne ich	kenne ich nicht	keine Angabe	Summe
TOTAL	2000	13	91	-	104
BUNDESLAND					
Wien	422	15	90	-	104
Niederösterreich	381	11	92	-	103
Burgenland	68	16	91	-	107
Steiermark	286	13	92	-	105
Kärnten	130	17	89	-	106
Oberösterreich	332	13	91	-	103
Salzburg	125	12	93	-	105
Tirol	170	14	91	-	104
Vorarlberg	87	12	91	-	103
ORTSGRÖSSE					
bis 2.000 Einwohner	307	10	94	-	104
bis 5.000 Einwohner	482	12	92	-	103
bis 50.000 Einwohner	547	15	89	-	104
bis 1 Mio Einwohner	242	13	93	-	107
TOPOGRAFIE					
DORF	897	12	92	-	104
rein ländlich	471	12	92	-	104
Nähe mitt./ (Groß)Stadt	426	12	92	-	104
KLEINSTADT	287	13	91	-	104
ländlich	215	14	90	-	104
industriell	72	11	94	-	105
STADT MITTLERER GR.	270	15	89	-	104
Zentrum/zentral	145	16	88	-	104
Randgebiete/Vororte	125	14	89	-	104
GROSSSTADT	545	14	91	-	105
Zentrum/zentral	255	14	91	-	105
Randgebiete/Vororte	290	15	90	-	105
FAMILIENSTAND					
ledig	547	15	91	-	105
verheiratet	974	12	91	-	103
in Lebensgemeinschaft	225	16	89	-	106
geschied./verw./getr.	255	13	92	-	105
HAUSHALTSGRÖSSE					
1 Person	389	14	92	-	105
2 Personen	621	13	91	-	104
3 Personen	405	15	90	-	105
4 Personen	350	15	88	-	103
5 Personen und mehr	236	8	95	-	103
KINDER/JUGENDL.I.HH					
ja	683	15	90	-	105
0 bis 5 Jahre	229	14	93	-	107
6 bis 13 Jahre	317	19	87	-	106
14 bis 18 Jahre	317	19	87	-	106
nein	1317	12	91	-	104
LEBENSPHASEN					
Jugendl./junge Ledige	446	15	90	-	104
junge Ehepaare o.K.	88	17	88	-	105
Fam.m.Kindern (0-15J.)	195	12	94	-	106
Fam.m.Schulk. (6-15J.)	203	19	84	-	104
ält.Berufstät.o.Kind	463	13	92	-	104
ält.nicht Berufstät.o.K.	605	10	93	-	104
MIGRATIONSHINTERGRUND					
ja	396	17	87	-	104
selbst	109	16	86	-	102
Eltern/Großeltern	340	16	89	-	104
nein	1604	12	92	-	104
RELIGIONSZUGEHÖRIGKEIT					
Katholisch	1196	12	92	-	104
Evangelisch	117	14	88	-	102
Islamisch	24	6	94	-	100
Sonstige	67	23	86	-	108
keine	596	15	90	-	104

Frage 6: Das AMS bietet offene Stellen, Berufsinfos und weitere Angebote auch online an. Kennen Sie die folgenden Online-Angebote des AMS egal, ob die Desktop oder mobile Version? Wenn Sie beide Versionen kennen, bitte kreuzen Sie beide an.

gesamt - Weiterbildungsdatenbank

BASIS = alle Befragte

	TOTAL	kenne ich	kenne ich nicht	keine Angabe	Summe
TOTAL	2000	13	91	-	104
AMS-BESUCH 2016					
ja	241	38	73	-	111
nein	1753	10	94	-	103
ARBEITS-UND BERUFSINFO					
ist mir wichtig	893	23	84	-	107
ist mir weniger wichtig	1107	5	97	-	102
ZUFRIEDENHEIT					
AMS-BESUCH					
Note 1	65	43	68	-	111
Note 2	56	32	81	-	113
Note 3	48	30	80	-	110
Note 4	24	48	63	-	110
Note 5	23	59	62	-	122
Note 6	24	28	72	-	100
INFOSUCHE IM INTERNET					
mit bekannten Internetadressen	806	17	88	-	105
mit Google	1356	15	89	-	104
mit Facebook	84	15	89	-	104
mit YouTube	35	16	98	-	114

Frage 6: Das AMS bietet offene Stellen, Berufsinfos und weitere Angebote auch online an. Kennen Sie die folgenden Online-Angebote des AMS egal, ob die Desktop oder mobile Version? Wenn Sie beide Versionen kennen, bitte kreuzen Sie beide an.

gesamt - Karrierekompass

BASIS = alle Befragte

	TOTAL	kenne ich	kenne ich nicht	keine Angabe	Summe
TOTAL	2000	15	90	-	105
männlich	977	15	89	-	104
berufstätig	606	14	89	-	104
nicht berufstätig	371	17	89	-	105
in Ausbildung	89	24	84	-	108
Pensionist	237	9	93	-	102
weiblich	1023	14	91	-	105
berufstätig	504	15	91	-	106
nicht berufstätig	518	14	91	-	105
HH-führend	48	12	90	-	102
in Ausbildung	65	33	79	-	112
Pensionistin	302	6	95	-	101
ALTER					
- 29 Jahre	431	25	83	-	108
- 39 Jahre	313	17	89	-	105
- 49 Jahre	347	11	92	-	103
- 59 Jahre	356	15	90	-	105
60 Jahre und älter	552	7	95	-	102
männl.:					
- 29 Jahre	221	23	82	-	105
- 39 Jahre	158	18	89	-	106
- 49 Jahre	173	12	90	-	102
- 59 Jahre	177	14	90	-	105
60 Jahre u. älter	248	10	94	-	104
weibl.:					
- 29 Jahre	209	28	84	-	112
- 39 Jahre	155	16	89	-	104
- 49 Jahre	174	11	94	-	105
- 59 Jahre	179	16	89	-	105
60 Jahre u. älter	305	6	96	-	101
BERUFSTÄTIGKEIT					
berufstätig	1111	15	90	-	105
nicht berufstätig	889	15	90	-	105
DERZEITIGE TÄTIGKEIT					
Selbständige/Freie	114	9	96	-	105
leit. Ang./Beamten	131	16	89	-	105
n.leit.Ang./Beamten	512	15	89	-	105
un-/ang. ArbeiterIn	138	10	91	-	102
FacharbeiterIn	149	16	88	-	104
LandwirtIn	10	13	87	-	100
HH-führende Person	51	11	91	-	102
Schule/Ausbildung	211	27	83	-	110
berufst. Studenten	57	23	87	-	111
in Pension	539	7	94	-	102
Karenz/arbeitslos/Umschulung	144	30	82	-	112

Frage 6: Das AMS bietet offene Stellen, Berufsinfos und weitere Angebote auch online an. Kennen Sie die folgenden Online-Angebote des AMS egal, ob die Desktop oder mobile Version? Wenn Sie beide Versionen kennen, bitte kreuzen Sie beide an.

gesamt - Karrierekompass

BASIS = alle Befragte

	TOTAL	kenne ich	kenne ich nicht	keine Angabe	Summe
TOTAL	2000	15	90	-	105
SCHULBILDUNG					
keine/Pflichtschule	452	15	91	-	106
Berufsschule/BMS	777	15	89	-	103
AHS/BHS	502	16	89	-	105
Hochschule/Uni	269	13	94	-	107
HH-NETTOEINKOMMEN					
bis Euro 1.499,-	194	25	88	-	113
Euro 1.500,- bis 1.949,-	131	18	87	-	106
Euro 1.950,- bis 2.399,-	220	16	88	-	103
Euro 2.400,- bis 2.999,-	217	10	94	-	104
Euro 3.000,- bis 3.599,-	217	12	91	-	103
Euro 3.600,- u.mehr	337	13	91	-	104
MONATLICH FREI VERFÜGBARES GELD					
- Euro 100,-	110	19	87	-	107
- Euro 200,-	160	16	92	-	107
- Euro 300,-	115	18	86	-	104
- Euro 500,-	267	15	89	-	104
- Euro 700,-	87	15	88	-	103
- Euro 1.000,-	193	13	90	-	103
über Euro 1.000,-	162	11	93	-	104
KAUFKRAFTKLASSEN					
I	200	8	94	-	102
II	405	12	92	-	104
III	815	13	91	-	104
IV	376	24	84	-	108
V	204	19	88	-	107
SOZIALE SCHICHT					
A-Schicht	208	12	90	-	102
B-Schicht	399	13	92	-	105
C-Schicht	800	14	90	-	104
C1-Schicht	410	14	92	-	106
C2-Schicht	390	14	88	-	102
D-Schicht	389	16	89	-	105
E-Schicht	203	22	88	-	110

ARBEITSMARKT UND ARBEITSSUCHE

LIFESTYLE LIGHT

Waagrechte Prozentuierung

Frage 6: Das AMS bietet offene Stellen, Berufsinfos und weitere Angebote auch online an. Kennen Sie die folgenden Online-Angebote des AMS egal, ob die Desktop oder mobile Version? Wenn Sie beide Versionen kennen, bitte kreuzen Sie beide an.

gesamt - Karrierekompass

BASIS = alle Befragte

	TOTAL	kenne ich	kenne ich nicht	keine Angabe	Summe
TOTAL	2000	15	90	-	105
BUNDESLAND					
Wien	422	16	90	-	106
Niederösterreich	381	13	92	-	105
Burgenland	68	10	93	-	103
Steiermark	286	14	91	-	105
Kärnten	130	15	89	-	104
Oberösterreich	332	16	89	-	105
Salzburg	125	14	92	-	105
Tirol	170	17	85	-	102
Vorarlberg	87	14	90	-	103
ORTSGRÖSSE					
bis 2.000 Einwohner	307	12	93	-	104
bis 5.000 Einwohner	482	13	91	-	104
bis 50.000 Einwohner	547	17	88	-	104
bis 1 Mio Einwohner	242	14	92	-	105
TOPOGRAFIE					
DORF	897	14	90	-	105
rein ländlich	471	14	90	-	104
Nähe mitt./ (Groß)Stadt	426	15	91	-	105
KLEINSTADT	287	14	89	-	103
ländlich	215	14	88	-	103
industriell	72	14	92	-	106
STADT MITTLERER GR.	270	18	88	-	106
Zentrum/zentral	145	20	86	-	105
Randgebiete/Vororte	125	17	91	-	107
GROSSSTADT	545	14	90	-	105
Zentrum/zentral	255	13	91	-	105
Randgebiete/Vororte	290	15	90	-	105
FAMILIENSTAND					
ledig	547	20	86	-	106
verheiratet	974	12	92	-	104
in Lebensgemeinschaft	225	18	89	-	107
geschied./verw./getr.	255	12	92	-	104
HAUSHALTSGRÖSSE					
1 Person	389	11	92	-	104
2 Personen	621	13	91	-	104
3 Personen	405	21	87	-	107
4 Personen	350	15	90	-	105
5 Personen und mehr	236	15	88	-	104
KINDER/JUGENDL.I.HH					
ja	683	17	88	-	105
0 bis 5 Jahre	229	13	94	-	107
6 bis 13 Jahre	317	15	87	-	103
14 bis 18 Jahre	317	15	87	-	103
nein	1317	13	91	-	104
LEBENSPHASEN					
Jugendl./junge Ledige	446	23	83	-	107
junge Ehepaare o.K.	88	21	86	-	107
Fam.m.Kindern (0-15J.)	195	13	94	-	107
Fam.m.Schulk. (6-15J.)	203	15	88	-	102
ält.Berufstät.o.Kind	463	13	92	-	105
ält.nicht Berufstät.o.K.	605	10	93	-	103
MIGRATIONSINTERGRUND					
ja	396	18	88	-	105
selbst	109	17	87	-	105
Eltern/Großeltern	340	17	88	-	106
nein	1604	14	90	-	105
RELIGIONSZUGEHÖRIGKEIT					
Katholisch	1196	14	91	-	104
Evangelisch	117	18	88	-	105
Islamisch	24	16	84	-	100
Sonstige	67	24	84	-	107
keine	596	15	90	-	105

Frage 6: Das AMS bietet offene Stellen, Berufsinfos und weitere Angebote auch online an. Kennen Sie die folgenden Online-Angebote des AMS egal, ob die Desktop oder mobile Version? Wenn Sie beide Versionen kennen, bitte kreuzen Sie beide an.

gesamt - Karrierekompass

BASIS = alle Befragte

	TOTAL	kenne ich	kenne ich nicht	keine Angabe	Summe
TOTAL	2000	15	90	-	105
AMS-BESUCH 2016					
ja	241	35	76	-	111
nein	1753	12	92	-	104
ARBEITS-UND BERUFSINFO					
ist mir wichtig	893	24	83	-	107
ist mir weniger wichtig	1107	7	96	-	103
ZUFRIEDENHEIT					
AMS-BESUCH					
Note 1	65	36	71	-	107
Note 2	56	33	83	-	116
Note 3	48	26	86	-	112
Note 4	24	42	65	-	107
Note 5	23	60	67	-	127
Note 6	24	28	72	-	100
INFOSUCHE IM INTERNET					
mit bekannten					
Internetadressen	806	20	87	-	107
mit Google	1356	17	88	-	105
mit Facebook	84	19	87	-	106
mit YouTube	35	20	94	-	114

Frage 6: Das AMS bietet offene Stellen, Berufsinfos und weitere Angebote auch online an. Kennen Sie die folgenden Online-Angebote des AMS egal, ob die Desktop oder mobile Version? Wenn Sie beide Versionen kennen, bitte kreuzen Sie beide an.

gesamt - Berufslexikon

BASIS = alle Befragte

	TOTAL	kenne ich	kenne ich nicht	keine Angabe	Summe
TOTAL	2000	18	90	-	108
männlich	977	17	91	-	107
berufstätig	606	17	90	-	107
nicht berufstätig	371	17	91	-	108
in Ausbildung	89	28	84	-	113
Pensionist	237	6	96	-	103
weiblich	1023	19	90	-	109
berufstätig	504	22	90	-	112
nicht berufstätig	518	17	90	-	107
HH-führend	48	16	88	-	104
in Ausbildung	65	38	80	-	118
Pensionistin	302	8	94	-	102
ALTER					
- 29 Jahre	431	30	82	-	113
- 39 Jahre	313	21	89	-	110
- 49 Jahre	347	20	90	-	110
- 59 Jahre	356	16	93	-	109
60 Jahre und älter	552	7	96	-	103
männl.:					
- 29 Jahre	221	26	85	-	111
- 39 Jahre	158	19	90	-	109
- 49 Jahre	173	22	85	-	108
- 59 Jahre	177	10	96	-	106
60 Jahre u. älter	248	7	97	-	104
weibl.:					
- 29 Jahre	209	34	80	-	114
- 39 Jahre	155	23	88	-	111
- 49 Jahre	174	18	95	-	112
- 59 Jahre	179	22	90	-	112
60 Jahre u. älter	305	6	95	-	102
BERUFSTÄTIGKEIT					
berufstätig	1111	19	90	-	109
nicht berufstätig	889	17	91	-	107
DERZEITIGE TÄTIGKEIT					
Selbständige/Freie	114	15	95	-	110
leit. Ang./Beamten	131	17	90	-	107
n.leit.Ang./Beamten	512	19	91	-	109
un-/ang. ArbeiterIn	138	21	89	-	110
FacharbeiterIn	149	24	86	-	109
LandwirtIn	10	13	87	-	100
HH-führende Person	51	15	89	-	104
Schule/Ausbildung	211	28	85	-	113
berufst. Studenten	57	17	90	-	107
in Pension	539	7	95	-	102
Karenz/arbeitslos/Umschulung	144	38	82	-	120

Frage 6: Das AMS bietet offene Stellen, Berufsinfos und weitere Angebote auch online an. Kennen Sie die folgenden Online-Angebote des AMS egal, ob die Desktop oder mobile Version? Wenn Sie beide Versionen kennen, bitte kreuzen Sie beide an.

gesamt - Berufslexikon

BASIS = alle Befragte

	TOTAL	kenne ich	kenne ich nicht	keine Angabe	Summe
TOTAL	2000	18	90	-	108
SCHULBILDUNG					
keine/Pflichtschule	452	19	88	-	108
Berufsschule/BMS	777	18	90	-	108
AHS/BHS	502	18	91	-	109
Hochschule/Uni	269	17	93	-	110
HH-NETTOEINKOMMEN					
bis Euro 1.499,-	194	34	85	-	119
Euro 1.500,- bis 1.949,-	131	22	89	-	111
Euro 1.950,- bis 2.399,-	220	18	90	-	109
Euro 2.400,- bis 2.999,-	217	12	95	-	107
Euro 3.000,- bis 3.599,-	217	16	92	-	107
Euro 3.600,- u.mehr	337	13	94	-	106
MONATLICH FREI VERFÜGBARES GELD					
- Euro 100,-	110	30	85	-	115
- Euro 200,-	160	23	88	-	111
- Euro 300,-	115	27	88	-	115
- Euro 500,-	267	18	91	-	109
- Euro 700,-	87	17	88	-	105
- Euro 1.000,-	193	15	91	-	106
über Euro 1.000,-	162	9	97	-	106
KAUFKRAFTKLASSEN					
I	200	10	94	-	105
II	405	14	92	-	107
III	815	15	93	-	108
IV	376	26	84	-	110
V	204	28	84	-	113
SOZIALE SCHICHT					
A-Schicht	208	13	93	-	106
B-Schicht	399	13	92	-	106
C-Schicht	800	16	92	-	108
C1-Schicht	410	18	92	-	110
C2-Schicht	390	15	91	-	106
D-Schicht	389	24	86	-	110
E-Schicht	203	27	86	-	113

Frage 6: Das AMS bietet offene Stellen, Berufsinfos und weitere Angebote auch online an. Kennen Sie die folgenden Online-Angebote des AMS egal, ob die Desktop oder mobile Version? Wenn Sie beide Versionen kennen, bitte kreuzen Sie beide an.

gesamt - Berufslexikon

BASIS = alle Befragte

	TOTAL	kenne ich	kenne ich nicht	keine Angabe	Summe
TOTAL	2000	18	90	-	108
BUNDESLAND					
Wien	422	23	89	-	111
Niederösterreich	381	16	92	-	107
Burgenland	68	21	85	-	105
Steiermark	286	15	95	-	110
Kärnten	130	16	94	-	109
Oberösterreich	332	18	91	-	109
Salzburg	125	13	91	-	104
Tirol	170	20	85	-	105
Vorarlberg	87	21	84	-	105
ORTSGRÖSSE					
bis 2.000 Einwohner	307	15	90	-	106
bis 5.000 Einwohner	482	15	92	-	107
bis 50.000 Einwohner	547	19	89	-	108
bis 1 Mio Einwohner	242	18	92	-	110
TOPOGRAFIE					
DORF	897	16	91	-	107
rein ländlich	471	16	91	-	107
Nähe mitt./ (Groß)Stadt	426	16	91	-	107
KLEINSTADT	287	16	92	-	108
ländlich	215	17	91	-	108
industriell	72	11	96	-	107
STADT MITTLERER GR.	270	23	87	-	109
Zentrum/zentral	145	24	83	-	107
Randgebiete/Vororte	125	22	90	-	112
GROSSSTADT	545	20	90	-	110
Zentrum/zentral	255	18	90	-	109
Randgebiete/Vororte	290	22	90	-	112
FAMILIENSTAND					
ledig	547	26	86	-	111
verheiratet	974	13	93	-	106
in Lebensgemeinschaft	225	22	89	-	111
geschied./verw./getr.	255	16	92	-	108
HAUSHALTSGRÖSSE					
1 Person	389	17	90	-	107
2 Personen	621	13	93	-	106
3 Personen	405	24	88	-	112
4 Personen	350	20	91	-	110
5 Personen und mehr	236	20	86	-	107
KINDER/JUGENDL.I.HH					
ja	683	23	88	-	111
0 bis 5 Jahre	229	18	93	-	111
6 bis 13 Jahre	317	20	89	-	109
14 bis 18 Jahre	317	20	89	-	109
nein	1317	16	91	-	107
LEBENSPHASEN					
Jugendl./junge Ledige	446	28	83	-	112
junge Ehepaare o.K.	88	25	87	-	113
Fam.m.Kindern (0-15J.)	195	15	96	-	111
Fam.m.Schulk. (6-15J.)	203	20	87	-	107
ält.Berufstät.o.Kind	463	17	92	-	110
ält.nicht Berufstät.o.K.	605	11	93	-	104
MIGRATIONSINTERGRUND					
ja	396	22	86	-	109
selbst	109	24	83	-	107
Eltern/Großeltern	340	22	88	-	110
nein	1604	17	91	-	108
RELIGIONSZUGEHÖRIGKEIT					
Katholisch	1196	17	91	-	108
Evangelisch	117	22	85	-	108
Islamisch	24	21	93	-	114
Sonstige	67	24	86	-	109
keine	596	18	90	-	108

Frage 6: Das AMS bietet offene Stellen, Berufsinfos und weitere Angebote auch online an. Kennen Sie die folgenden Online-Angebote des AMS egal, ob die Desktop oder mobile Version? Wenn Sie beide Versionen kennen, bitte kreuzen Sie beide an.

gesamt - Berufslexikon

BASIS = alle Befragte

	TOTAL	kenne ich	kenne ich nicht	keine Angabe	Summe
TOTAL	2000	18	90	-	108
AMS-BESUCH 2016					
ja	241	44	73	-	117
nein	1753	14	93	-	107
ARBEITS-UND BERUFSINFO					
ist mir wichtig	893	29	83	-	112
ist mir weniger wichtig	1107	9	96	-	105
ZUFRIEDENHEIT					
AMS-BESUCH					
Note 1	65	41	71	-	112
Note 2	56	43	77	-	120
Note 3	48	35	84	-	119
Note 4	24	56	64	-	120
Note 5	23	62	71	-	133
Note 6	24	41	64	-	105
INFOSUCHE IM INTERNET					
mit bekannten					
Internetadressen	806	23	87	-	110
mit Google	1356	20	89	-	109
mit Facebook	84	17	86	-	103
mit YouTube	35	25	93	-	119

Frage 6: Das AMS bietet offene Stellen, Berufsinfos und weitere Angebote auch online an. Kennen Sie die folgenden Online-Angebote des AMS egal, ob die Desktop oder mobile Version? Wenn Sie beide Versionen kennen, bitte kreuzen Sie beide an.

gesamt - AMS-Berufskompass

BASIS = alle Befragte

	TOTAL	kenne ich	kenne ich nicht	keine Angabe	Summe
TOTAL	2000	14	91	-	105
männlich	977	13	91	-	105
berufstätig	606	13	91	-	104
nicht berufstätig	371	15	91	-	105
in Ausbildung	89	24	85	-	110
Pensionist	237	6	95	-	101
weiblich	1023	15	91	-	106
berufstätig	504	16	91	-	107
nicht berufstätig	518	14	91	-	105
HH-führend	48	12	88	-	100
in Ausbildung	65	43	74	-	117
Pensionistin	302	6	96	-	101
ALTER					
- 29 Jahre	431	28	83	-	110
- 39 Jahre	313	16	92	-	108
- 49 Jahre	347	13	92	-	105
- 59 Jahre	356	11	92	-	103
60 Jahre und älter	552	6	96	-	101
männl.:					
- 29 Jahre	221	23	85	-	108
- 39 Jahre	158	17	91	-	108
- 49 Jahre	173	12	90	-	102
- 59 Jahre	177	8	95	-	103
60 Jahre u. älter	248	7	95	-	102
weibl.:					
- 29 Jahre	209	32	80	-	112
- 39 Jahre	155	15	92	-	107
- 49 Jahre	174	13	94	-	107
- 59 Jahre	179	14	90	-	104
60 Jahre u. älter	305	4	97	-	101
BERUFSTÄTIGKEIT					
berufstätig	1111	14	91	-	105
nicht berufstätig	889	14	91	-	105
DERZEITIGE TÄTIGKEIT					
Selbständige/Freie	114	13	93	-	106
leit. Ang./Beamten	131	14	91	-	105
n.leit.Ang./Beamten	512	14	92	-	106
un-/ang. ArbeiterIn	138	10	93	-	103
FacharbeiterIn	149	15	90	-	105
LandwirtIn	10	25	75	-	100
HH-führende Person	51	11	89	-	100
Schule/Ausbildung	211	29	82	-	112
berufst. Studenten	57	22	87	-	109
in Pension	539	6	96	-	101
Karenz/arbeitslos/Umschulung	144	28	85	-	112

Frage 6: Das AMS bietet offene Stellen, Berufsinfos und weitere Angebote auch online an. Kennen Sie die folgenden Online-Angebote des AMS egal, ob die Desktop oder mobile Version? Wenn Sie beide Versionen kennen, bitte kreuzen Sie beide an.

gesamt - AMS-Berufskompass

BASIS = alle Befragte

	TOTAL	kenne ich	kenne ich nicht	keine Angabe	Summe
TOTAL	2000	14	91	-	105
SCHULBILDUNG					
keine/Pflichtschule	452	16	90	-	106
Berufsschule/BMS	777	12	91	-	103
AHS/BHS	502	15	91	-	106
Hochschule/Uni	269	16	93	-	109
HH-NETTOEINKOMMEN					
bis Euro 1.499,-	194	28	87	-	114
Euro 1.500,- bis 1.949,-	131	15	91	-	106
Euro 1.950,- bis 2.399,-	220	13	92	-	106
Euro 2.400,- bis 2.999,-	217	7	95	-	102
Euro 3.000,- bis 3.599,-	217	12	91	-	103
Euro 3.600,- u.mehr	337	12	91	-	103
MONATLICH FREI					
VERFÜGBARES GELD					
- Euro 100,-	110	25	87	-	113
- Euro 200,-	160	14	90	-	104
- Euro 300,-	115	18	88	-	106
- Euro 500,-	267	11	92	-	103
- Euro 700,-	87	15	88	-	103
- Euro 1.000,-	193	13	90	-	104
über Euro 1.000,-	162	8	96	-	104
KAUFKRAFTKLASSEN					
I	200	6	96	-	103
II	405	11	92	-	104
III	815	13	92	-	105
IV	376	20	87	-	107
V	204	23	85	-	108
SOZIALE SCHICHT					
A-Schicht	208	12	91	-	103
B-Schicht	399	12	92	-	104
C-Schicht	800	12	93	-	105
C1-Schicht	410	14	93	-	107
C2-Schicht	390	11	92	-	102
D-Schicht	389	17	89	-	106
E-Schicht	203	22	87	-	110

Frage 6: Das AMS bietet offene Stellen, Berufsinfos und weitere Angebote auch online an. Kennen Sie die folgenden Online-Angebote des AMS egal, ob die Desktop oder mobile Version? Wenn Sie beide Versionen kennen, bitte kreuzen Sie beide an.

gesamt - AMS-Berufskompass

BASIS = alle Befragte

	TOTAL	kenne ich	kenne ich nicht	keine Angabe	Summe
TOTAL	2000	14	91	-	105
BUNDESLAND					
Wien	422	16	89	-	106
Niederösterreich	381	12	93	-	105
Burgenland	68	11	92	-	103
Steiermark	286	12	92	-	104
Kärnten	130	14	92	-	106
Oberösterreich	332	16	92	-	107
Salzburg	125	12	92	-	103
Tirol	170	15	90	-	105
Vorarlberg	87	19	87	-	106
ORTSGRÖSSE					
bis 2.000 Einwohner	307	11	92	-	103
bis 5.000 Einwohner	482	13	92	-	104
bis 50.000 Einwohner	547	15	91	-	106
bis 1 Mio Einwohner	242	15	92	-	106
TOPOGRAFIE					
DORF	897	13	92	-	105
rein ländlich	471	13	90	-	103
Nähe mitt./ (Groß)Stadt	426	12	94	-	106
KLEINSTADT	287	12	93	-	106
ländlich	215	14	93	-	107
industriell	72	7	95	-	103
STADT MITTLERER GR.	270	19	88	-	107
Zentrum/zentral	145	22	85	-	107
Randgebiete/Vororte	125	17	91	-	108
GROSSSTADT	545	15	90	-	105
Zentrum/zentral	255	14	92	-	106
Randgebiete/Vororte	290	16	89	-	105
FAMILIENSTAND					
ledig	547	22	87	-	109
verheiratet	974	9	93	-	102
in Lebensgemeinschaft	225	19	89	-	107
geschied./verw./getr.	255	11	94	-	105
HAUSHALTSGRÖSSE					
1 Person	389	12	93	-	105
2 Personen	621	11	92	-	104
3 Personen	405	18	90	-	108
4 Personen	350	16	90	-	106
5 Personen und mehr	236	17	88	-	104
KINDER/JUGENDL.I.HH					
ja	683	17	90	-	107
0 bis 5 Jahre	229	14	95	-	109
6 bis 13 Jahre	317	14	90	-	104
14 bis 18 Jahre	317	14	90	-	104
nein	1317	13	92	-	104
LEBENSPHASEN					
Jugendl./junge Ledige	446	26	84	-	110
junge Ehepaare o.K.	88	22	88	-	110
Fam.m.Kindern (0-15J.)	195	14	95	-	108
Fam.m.Schulk. (6-15J.)	203	12	89	-	102
ält.Berufstät.o.Kind	463	10	94	-	104
ält.nicht Berufstät.o.K.	605	8	94	-	102
MIGRATIONSINTERGRUND					
ja	396	19	87	-	106
selbst	109	18	86	-	104
Eltern/Großeltern	340	18	89	-	107
nein	1604	13	92	-	105
RELIGIONSZUGEHÖRIGKEIT					
Katholisch	1196	13	92	-	105
Evangelisch	117	18	88	-	107
Islamisch	24	10	98	-	107
Sonstige	67	23	84	-	107
keine	596	16	90	-	106

Frage 6: Das AMS bietet offene Stellen, Berufsinfos und weitere Angebote auch online an. Kennen Sie die folgenden Online-Angebote des AMS egal, ob die Desktop oder mobile Version? Wenn Sie beide Versionen kennen, bitte kreuzen Sie beide an.

gesamt - AMS-Berufskompass

BASIS = alle Befragte

	TOTAL	kenne ich	kenne ich nicht	keine Angabe	Summe
TOTAL	2000	14	91	-	105
AMS-BESUCH 2016					
ja	241	36	73	-	109
nein	1753	11	94	-	105
ARBEITS-UND BERUFSINFO					
ist mir wichtig	893	23	84	-	108
ist mir weniger wichtig	1107	7	96	-	103
ZUFRIEDENHEIT					
AMS-BESUCH					
Note 1	65	31	70	-	101
Note 2	56	40	74	-	114
Note 3	48	31	80	-	111
Note 4	24	41	66	-	107
Note 5	23	60	69	-	129
Note 6	24	28	74	-	102
INFOSUCHE IM INTERNET					
mit bekannten					
Internetadressen	806	20	87	-	108
mit Google	1356	17	90	-	106
mit Facebook	84	15	92	-	107
mit YouTube	35	14	96	-	110

Frage 6: Das AMS bietet offene Stellen, Berufsinfos und weitere Angebote auch online an. Kennen Sie die folgenden Online-Angebote des AMS egal, ob die Desktop oder mobile Version? Wenn Sie beide Versionen kennen, bitte kreuzen Sie beide an.

gesamt - Bewerbungsportal

BASIS = alle Befragte

	TOTAL	kenne ich	kenne ich nicht	keine Angabe	Summe
TOTAL	2000	11	93	-	104
männlich	977	12	92	-	103
berufstätig	606	11	91	-	102
nicht berufstätig	371	13	92	-	105
in Ausbildung	89	7	98	-	105
Pensionist	237	8	94	-	102
weiblich	1023	10	94	-	104
berufstätig	504	9	94	-	103
nicht berufstätig	518	11	94	-	105
HH-führend	48	16	87	-	102
in Ausbildung	65	15	95	-	110
Pensionistin	302	6	96	-	102
ALTER					
- 29 Jahre	431	12	92	-	104
- 39 Jahre	313	14	92	-	106
- 49 Jahre	347	12	90	-	102
- 59 Jahre	356	10	94	-	104
60 Jahre und älter	552	7	95	-	102
männl.:					
- 29 Jahre	221	13	90	-	103
- 39 Jahre	158	17	89	-	106
- 49 Jahre	173	14	89	-	103
- 59 Jahre	177	8	95	-	103
60 Jahre u. älter	248	9	94	-	103
weibl.:					
- 29 Jahre	209	12	94	-	105
- 39 Jahre	155	11	95	-	106
- 49 Jahre	174	11	91	-	102
- 59 Jahre	179	12	93	-	105
60 Jahre u. älter	305	6	96	-	102
BERUFSTÄTIGKEIT					
berufstätig	1111	10	93	-	103
nicht berufstätig	889	12	93	-	105
DERZEITIGE TÄTIGKEIT					
Selbständige/Freie	114	5	96	-	101
leit. Ang./Beamten	131	12	89	-	101
n.leit.Ang./Beamten	512	9	94	-	103
un-/ang. ArbeiterIn	138	13	89	-	102
FacharbeiterIn	149	15	89	-	104
LandwirtIn	10	13	87	-	100
HH-führende Person	51	15	88	-	102
Schule/Ausbildung	211	9	97	-	106
berufst. Studenten	57	5	97	-	102
in Pension	539	7	95	-	102
Karenz/arbeitslos/Umschulung	144	29	85	-	114

Frage 6: Das AMS bietet offene Stellen, Berufsinfos und weitere Angebote auch online an. Kennen Sie die folgenden Online-Angebote des AMS egal, ob die Desktop oder mobile Version? Wenn Sie beide Versionen kennen, bitte kreuzen Sie beide an.

gesamt - Bewerbungsportal

BASIS = alle Befragte

	TOTAL	kenne ich	kenne ich nicht	keine Angabe	Summe
TOTAL	2000	11	93	-	104
SCHULBILDUNG					
keine/Pflichtschule	452	8	95	-	104
Berufsschule/BMS	777	12	91	-	103
AHS/BHS	502	12	92	-	104
Hochschule/Uni	269	9	96	-	105
HH-NETTOEINKOMMEN					
bis Euro 1.499,-	194	20	91	-	111
Euro 1.500,- bis 1.949,-	131	9	92	-	101
Euro 1.950,- bis 2.399,-	220	13	91	-	104
Euro 2.400,- bis 2.999,-	217	8	96	-	104
Euro 3.000,- bis 3.599,-	217	8	92	-	100
Euro 3.600,- u.mehr	337	11	93	-	104
MONATLICH FREI					
VERFÜGBARES GELD					
- Euro 100,-	110	10	96	-	106
- Euro 200,-	160	13	93	-	107
- Euro 300,-	115	17	89	-	106
- Euro 500,-	267	11	93	-	104
- Euro 700,-	87	13	87	-	101
- Euro 1.000,-	193	13	90	-	104
über Euro 1.000,-	162	6	97	-	102
KAUFKRAFTKLASSEN					
I	200	6	96	-	102
II	405	9	95	-	104
III	815	12	92	-	104
IV	376	12	91	-	103
V	204	13	92	-	105
SOZIALE SCHICHT					
A-Schicht	208	13	90	-	103
B-Schicht	399	7	96	-	103
C-Schicht	800	10	92	-	103
C1-Schicht	410	9	94	-	103
C2-Schicht	390	12	91	-	103
D-Schicht	389	11	93	-	104
E-Schicht	203	16	91	-	107

Frage 6: Das AMS bietet offene Stellen, Berufsinfos und weitere Angebote auch online an. Kennen Sie die folgenden Online-Angebote des AMS egal, ob die Desktop oder mobile Version? Wenn Sie beide Versionen kennen, bitte kreuzen Sie beide an.

gesamt - Bewerbungsportal

BASIS = alle Befragte

	TOTAL	kenne ich	kenne ich nicht	keine Angabe	Summe
TOTAL	2000	11	93	-	104
BUNDESLAND					
Wien	422	9	93	-	102
Niederösterreich	381	12	93	-	104
Burgenland	68	9	94	-	102
Steiermark	286	11	93	-	105
Kärnten	130	10	91	-	102
Oberösterreich	332	11	94	-	105
Salzburg	125	7	97	-	103
Tirol	170	12	91	-	103
Vorarlberg	87	15	89	-	103
ORTSGRÖSSE					
bis 2.000 Einwohner	307	10	92	-	102
bis 5.000 Einwohner	482	11	93	-	104
bis 50.000 Einwohner	547	11	93	-	104
bis 1 Mio Einwohner	242	12	93	-	105
TOPOGRAFIE					
DORF	897	10	93	-	103
rein ländlich	471	11	93	-	104
Nähe mitt./ (Groß)Stadt	426	9	93	-	102
KLEINSTADT	287	11	94	-	105
ländlich	215	12	93	-	104
industriell	72	8	98	-	106
STADT MITTLERER GR.	270	15	92	-	107
Zentrum/zentral	145	16	88	-	104
Randgebiete/Vororte	125	13	97	-	110
GROSSSTADT	545	10	93	-	103
Zentrum/zentral	255	10	93	-	103
Randgebiete/Vororte	290	10	92	-	102
FAMILIENSTAND					
ledig	547	10	94	-	104
verheiratet	974	10	92	-	103
in Lebensgemeinschaft	225	16	88	-	105
geschied./verw./getr.	255	10	96	-	106
HAUSHALTSGRÖSSE					
1 Person	389	9	95	-	104
2 Personen	621	9	94	-	104
3 Personen	405	15	90	-	105
4 Personen	350	12	92	-	104
5 Personen und mehr	236	7	93	-	101
KINDER/JUGENDL.I.HH					
ja	683	11	92	-	103
0 bis 5 Jahre	229	13	91	-	104
6 bis 13 Jahre	317	11	91	-	102
14 bis 18 Jahre	317	11	91	-	102
nein	1317	11	93	-	104
LEBENSPHASEN					
Jugendl./junge Ledige	446	11	93	-	104
junge Ehepaare o.K.	88	19	91	-	110
Fam.m.Kindern (0-15J.)	195	13	92	-	105
Fam.m.Schulk. (6-15J.)	203	11	90	-	101
ält.Berufstät.o.Kind	463	9	93	-	103
ält.nicht Berufstät.o.K.	605	10	94	-	104
MIGRATIONSINTERGRUND					
ja	396	14	89	-	103
selbst	109	26	77	-	103
Eltern/Großeltern	340	12	91	-	103
nein	1604	10	94	-	104
RELIGIONSZUGEHÖRIGKEIT					
Katholisch	1196	10	94	-	103
Evangelisch	117	11	90	-	101
Islamisch	24	11	89	-	100
Sonstige	67	13	89	-	102
keine	596	12	93	-	105

Frage 6: Das AMS bietet offene Stellen, Berufsinfos und weitere Angebote auch online an. Kennen Sie die folgenden Online-Angebote des AMS egal, ob die Desktop oder mobile Version? Wenn Sie beide Versionen kennen, bitte kreuzen Sie beide an.

gesamt - Bewerbungsportal

BASIS = alle Befragte

	TOTAL	kenne ich	kenne ich nicht	keine Angabe	Summe
TOTAL	2000	11	93	-	104
AMS-BESUCH 2016					
ja	241	30	81	-	110
nein	1753	8	95	-	103
ARBEITS-UND BERUFSINFO					
ist mir wichtig	893	19	87	-	106
ist mir weniger wichtig	1107	4	97	-	101
ZUFRIEDENHEIT					
AMS-BESUCH					
Note 1	65	40	69	-	109
Note 2	56	31	79	-	110
Note 3	48	23	87	-	109
Note 4	24	27	88	-	115
Note 5	23	30	86	-	116
Note 6	24	15	91	-	107
INFOSUCHE IM INTERNET					
mit bekannten					
Internetadressen	806	13	92	-	105
mit Google	1356	11	93	-	104
mit Facebook	84	23	85	-	108
mit YouTube	35	14	98	-	112

Frage 6: Das AMS bietet offene Stellen, Berufsinfos und weitere Angebote auch online an. Kennen Sie die folgenden Online-Angebote des AMS egal, ob die Desktop oder mobile Version? Wenn Sie beide Versionen kennen, bitte kreuzen Sie beide an.

gesamt - eAMS-Konto

BASIS = alle Befragte

	TOTAL	kenne ich	kenne ich nicht	keine Angabe	Summe
TOTAL	2000	27	82	-	109
männlich	977	27	81	-	109
berufstätig	606	32	79	-	110
nicht berufstätig	371	20	86	-	106
in Ausbildung	89	14	89	-	103
Pensionist	237	10	93	-	103
weiblich	1023	26	82	-	109
berufstätig	504	31	79	-	110
nicht berufstätig	518	22	85	-	107
HH-führend	48	25	85	-	110
in Ausbildung	65	20	92	-	112
Pensionistin	302	7	94	-	102
ALTER					
- 29 Jahre	431	28	77	-	106
- 39 Jahre	313	42	73	-	114
- 49 Jahre	347	33	77	-	110
- 59 Jahre	356	34	81	-	115
60 Jahre und älter	552	8	94	-	102
männl.:					
- 29 Jahre	221	27	78	-	105
- 39 Jahre	158	41	73	-	114
- 49 Jahre	173	37	73	-	110
- 59 Jahre	177	27	87	-	114
60 Jahre u. älter	248	12	91	-	103
weibl.:					
- 29 Jahre	209	30	76	-	106
- 39 Jahre	155	42	73	-	114
- 49 Jahre	174	29	80	-	110
- 59 Jahre	179	41	76	-	117
60 Jahre u. älter	305	6	96	-	102
BERUFSTÄTIGKEIT					
berufstätig	1111	31	79	-	110
nicht berufstätig	889	21	85	-	106
DERZEITIGE TÄTIGKEIT					
Selbständige/Freie	114	25	89	-	114
leit. Ang./BeamteIn	131	26	81	-	107
n.leit.Ang./BeamteIn	512	30	81	-	111
un-/ang. ArbeiterIn	138	36	73	-	109
FacharbeiterIn	149	47	66	-	113
LandwirtIn	10	22	78	-	100
HH-führende Person	51	25	85	-	110
Schule/Ausbildung	211	17	89	-	106
berufst. Studenten	57	20	86	-	106
in Pension	539	8	94	-	102
Karenz/arbeitslos/Umschulung	144	71	48	-	119

Frage 6: Das AMS bietet offene Stellen, Berufsinfos und weitere Angebote auch online an. Kennen Sie die folgenden Online-Angebote des AMS egal, ob die Desktop oder mobile Version? Wenn Sie beide Versionen kennen, bitte kreuzen Sie beide an.

gesamt - eAMS-Konto

BASIS = alle Befragte

	TOTAL	kenne ich	kenne ich nicht	keine Angabe	Summe
TOTAL	2000	27	82	-	109
SCHULBILDUNG					
keine/Pflichtschule	452	23	86	-	109
Berufsschule/BMS	777	30	78	-	108
AHS/BHS	502	26	81	-	108
Hochschule/Uni	269	24	87	-	111
HH-NETTOEINKOMMEN					
bis Euro 1.499,-	194	44	72	-	116
Euro 1.500,- bis 1.949,-	131	37	75	-	112
Euro 1.950,- bis 2.399,-	220	26	80	-	106
Euro 2.400,- bis 2.999,-	217	19	89	-	108
Euro 3.000,- bis 3.599,-	217	23	83	-	106
Euro 3.600,- u.mehr	337	23	87	-	110
MONATLICH FREI					
VERFÜGBARES GELD					
- Euro 100,-	110	40	70	-	111
- Euro 200,-	160	32	81	-	113
- Euro 300,-	115	40	74	-	114
- Euro 500,-	267	25	84	-	108
- Euro 700,-	87	24	82	-	106
- Euro 1.000,-	193	26	81	-	107
über Euro 1.000,-	162	16	93	-	109
KAUFKRAFTKLASSEN					
I	200	14	91	-	105
II	405	23	86	-	108
III	815	27	83	-	110
IV	376	35	73	-	108
V	204	33	75	-	108
SOZIALE SCHICHT					
A-Schicht	208	19	86	-	105
B-Schicht	399	24	87	-	111
C-Schicht	800	25	82	-	106
C1-Schicht	410	25	81	-	106
C2-Schicht	390	24	82	-	106
D-Schicht	389	31	80	-	111
E-Schicht	203	40	72	-	113

Frage 6: Das AMS bietet offene Stellen, Berufsinfos und weitere Angebote auch online an. Kennen Sie die folgenden Online-Angebote des AMS egal, ob die Desktop oder mobile Version? Wenn Sie beide Versionen kennen, bitte kreuzen Sie beide an.

gesamt - eAMS-Konto

BASIS = alle Befragte

	TOTAL	kenne ich	kenne ich nicht	keine Angabe	Summe
TOTAL	2000	27	82	-	109
BUNDESLAND					
Wien	422	30	80	-	110
Niederösterreich	381	25	83	-	108
Burgenland	68	19	86	-	105
Steiermark	286	30	81	-	111
Kärnten	130	29	79	-	108
Oberösterreich	332	26	82	-	108
Salzburg	125	24	87	-	111
Tirol	170	23	82	-	106
Vorarlberg	87	27	78	-	105
ORTSGRÖSSE					
bis 2.000 Einwohner	307	23	85	-	107
bis 5.000 Einwohner	482	27	81	-	108
bis 50.000 Einwohner	547	27	80	-	107
bis 1 Mio Einwohner	242	25	86	-	111
TOPOGRAFIE					
DORF	897	25	82	-	107
rein ländlich	471	25	82	-	107
Nähe mitt./ (Groß)Stadt	426	25	82	-	108
KLEINSTADT	287	25	83	-	108
ländlich	215	26	83	-	109
industriell	72	22	85	-	107
STADT MITTLERER GR.	270	28	79	-	107
Zentrum/zentral	145	28	79	-	107
Randgebiete/Vororte	125	28	79	-	107
GROSSSTADT	545	30	82	-	111
Zentrum/zentral	255	28	81	-	109
Randgebiete/Vororte	290	31	82	-	113
FAMILIENSTAND					
ledig	547	28	81	-	109
verheiratet	974	23	83	-	107
in Lebensgemeinschaft	225	42	72	-	115
geschied./verw./getr.	255	24	86	-	109
HAUSHALTSGRÖSSE					
1 Person	389	26	84	-	111
2 Personen	621	22	86	-	108
3 Personen	405	33	77	-	110
4 Personen	350	30	79	-	109
5 Personen und mehr	236	25	80	-	105
KINDER/JUGENDL.I.HH					
ja	683	33	77	-	110
0 bis 5 Jahre	229	39	71	-	110
6 bis 13 Jahre	317	33	76	-	109
14 bis 18 Jahre	317	33	76	-	109
nein	1317	24	84	-	108
LEBENSPHASEN					
Jugendl./junge Ledige	446	29	79	-	108
junge Ehepaare o.K.	88	42	73	-	116
Fam.m.Kindern (0-15J.)	195	40	69	-	110
Fam.m.Schulk. (6-15J.)	203	32	77	-	109
ält.Berufstät.o.Kind	463	28	84	-	112
ält.nicht Berufstät.o.K.	605	15	89	-	105
MIGRATIONSHINTERGRUND					
ja	396	33	78	-	110
selbst	109	40	71	-	110
Eltern/Großeltern	340	30	80	-	110
nein	1604	25	83	-	108
RELIGIONSZUGEHÖRIGKEIT					
Katholisch	1196	23	85	-	108
Evangelisch	117	30	79	-	109
Islamisch	24	29	71	-	100
Sonstige	67	40	71	-	110
keine	596	32	78	-	110

Frage 6: Das AMS bietet offene Stellen, Berufsinfos und weitere Angebote auch online an. Kennen Sie die folgenden Online-Angebote des AMS egal, ob die Desktop oder mobile Version? Wenn Sie beide Versionen kennen, bitte kreuzen Sie beide an.

gesamt - eAMS-Konto

BASIS = alle Befragte

	TOTAL	kenne ich	kenne ich nicht	keine Angabe	Summe
TOTAL	2000	27	82	-	109
AMS-BESUCH 2016					
ja	241	80	37	-	117
nein	1753	19	88	-	107
ARBEITS-UND BERUFSINFO					
ist mir wichtig	893	40	71	-	111
ist mir weniger wichtig	1107	16	91	-	107
ZUFRIEDENHEIT					
AMS-BESUCH					
Note 1	65	82	31	-	113
Note 2	56	80	37	-	118
Note 3	48	82	55	-	137
Note 4	24	82	34	-	116
Note 5	23	76	28	-	105
Note 6	24	76	26	-	102
INFOSUCHE IM INTERNET					
mit bekannten Internetadressen	806	33	77	-	110
mit Google	1356	29	80	-	110
mit Facebook	84	57	52	-	108
mit YouTube	35	28	79	-	108

Frage 6: Das AMS bietet offene Stellen, Berufsinfos und weitere Angebote auch online an. Kennen Sie die folgenden Online-Angebote des AMS egal, ob die Desktop oder mobile Version? Wenn Sie beide Versionen kennen, bitte kreuzen Sie beide an.

gesamt - Neuorientierungskompass

BASIS = alle Befragte

	TOTAL	kenne ich	kenne ich nicht	keine Angabe	Summe
TOTAL	2000	8	95	-	103
männlich	977	8	95	-	103
berufstätig	606	8	94	-	102
nicht berufstätig	371	9	95	-	104
in Ausbildung	89	9	95	-	105
Pensionist	237	4	98	-	102
weiblich	1023	7	95	-	102
berufstätig	504	7	95	-	102
nicht berufstätig	518	7	96	-	103
HH-führend	48	7	93	-	100
in Ausbildung	65	7	99	-	106
Pensionistin	302	5	97	-	102
ALTER					
- 29 Jahre	431	9	94	-	102
- 39 Jahre	313	10	94	-	105
- 49 Jahre	347	8	93	-	101
- 59 Jahre	356	8	96	-	104
60 Jahre und älter	552	4	97	-	102
männl.:					
- 29 Jahre	221	11	92	-	102
- 39 Jahre	158	12	94	-	106
- 49 Jahre	173	10	90	-	100
- 59 Jahre	177	6	99	-	104
60 Jahre u. älter	248	4	98	-	102
weibl.:					
- 29 Jahre	209	7	95	-	102
- 39 Jahre	155	9	94	-	103
- 49 Jahre	174	5	96	-	101
- 59 Jahre	179	11	93	-	103
60 Jahre u. älter	305	5	97	-	102
BERUFSTÄTIGKEIT					
berufstätig	1111	7	95	-	102
nicht berufstätig	889	8	96	-	104
DERZEITIGE TÄTIGKEIT					
Selbständige/Freie	114	6	94	-	101
leit. Ang./BeamteIn	131	7	94	-	101
n.leit.Ang./BeamteIn	512	6	96	-	102
un-/ang. ArbeiterIn	138	6	95	-	101
FacharbeiterIn	149	13	91	-	104
LandwirtIn	10	13	87	-	100
HH-führende Person	51	7	93	-	100
Schule/Ausbildung	211	8	96	-	104
berufst. Studenten	57	7	95	-	103
in Pension	539	4	97	-	102
Karenz/arbeitslos/Umschulung	144	20	90	-	110

Frage 6: Das AMS bietet offene Stellen, Berufsinfos und weitere Angebote auch online an. Kennen Sie die folgenden Online-Angebote des AMS egal, ob die Desktop oder mobile Version? Wenn Sie beide Versionen kennen, bitte kreuzen Sie beide an.

gesamt - Neuorientierungskompass

BASIS = alle Befragte

	TOTAL	kenne ich	kenne ich nicht	keine Angabe	Summe
TOTAL	2000	8	95	-	103
SCHULBILDUNG					
keine/Pflichtschule	452	9	95	-	104
Berufsschule/BMS	777	8	94	-	102
AHS/BHS	502	6	96	-	102
Hochschule/Uni	269	7	96	-	103
HH-NETTOEINKOMMEN					
bis Euro 1.499,-	194	18	92	-	110
Euro 1.500,- bis 1.949,-	131	6	94	-	100
Euro 1.950,- bis 2.399,-	220	8	95	-	104
Euro 2.400,- bis 2.999,-	217	5	97	-	102
Euro 3.000,- bis 3.599,-	217	4	97	-	101
Euro 3.600,- u.mehr	337	8	94	-	102
MONATLICH FREI					
VERFÜGBARES GELD					
- Euro 100,-	110	9	96	-	105
- Euro 200,-	160	11	94	-	105
- Euro 300,-	115	12	91	-	104
- Euro 500,-	267	6	94	-	100
- Euro 700,-	87	5	97	-	101
- Euro 1.000,-	193	9	95	-	104
über Euro 1.000,-	162	3	99	-	101
KAUFKRAFTKLASSEN					
I	200	2	99	-	101
II	405	7	95	-	102
III	815	8	95	-	103
IV	376	9	94	-	103
V	204	11	94	-	105
SOZIALE SCHICHT					
A-Schicht	208	8	93	-	101
B-Schicht	399	6	96	-	102
C-Schicht	800	5	96	-	102
C1-Schicht	410	4	98	-	102
C2-Schicht	390	7	95	-	102
D-Schicht	389	10	94	-	103
E-Schicht	203	15	92	-	107

Frage 6: Das AMS bietet offene Stellen, Berufsinfos und weitere Angebote auch online an. Kennen Sie die folgenden Online-Angebote des AMS egal, ob die Desktop oder mobile Version? Wenn Sie beide Versionen kennen, bitte kreuzen Sie beide an.

gesamt - Neuorientierungskompass

BASIS = alle Befragte

	TOTAL	kenne ich	kenne ich nicht	keine Angabe	Summe
TOTAL	2000	8	95	-	103
BUNDESLAND					
Wien	422	8	95	-	103
Niederösterreich	381	8	95	-	103
Burgenland	68	8	92	-	100
Steiermark	286	6	97	-	103
Kärnten	130	6	96	-	101
Oberösterreich	332	7	95	-	102
Salzburg	125	4	99	-	103
Tirol	170	9	92	-	101
Vorarlberg	87	11	92	-	103
ORTSGRÖSSE					
bis 2.000 Einwohner	307	7	95	-	102
bis 5.000 Einwohner	482	8	95	-	103
bis 50.000 Einwohner	547	8	95	-	102
bis 1 Mio Einwohner	242	6	97	-	103
TOPOGRAFIE					
DORF	897	7	95	-	102
rein ländlich	471	8	95	-	103
Nähe mitt./ (Groß)Stadt	426	7	95	-	102
KLEINSTADT	287	6	96	-	103
ländlich	215	6	96	-	102
industriell	72	7	98	-	104
STADT MITTLERER GR.	270	11	93	-	104
Zentrum/zentral	145	15	90	-	104
Randgebiete/Vororte	125	8	96	-	104
GROSSSTADT	545	7	95	-	102
Zentrum/zentral	255	6	96	-	102
Randgebiete/Vororte	290	7	95	-	103
FAMILIENSTAND					
ledig	547	9	95	-	104
verheiratet	974	7	95	-	102
in Lebensgemeinschaft	225	9	93	-	102
geschied./verw./getr.	255	5	97	-	102
HAUSHALTSGRÖSSE					
1 Person	389	8	96	-	104
2 Personen	621	7	95	-	102
3 Personen	405	11	94	-	104
4 Personen	350	6	95	-	101
5 Personen und mehr	236	7	95	-	101
KINDER/JUGENDL.I.HH					
ja	683	8	95	-	103
0 bis 5 Jahre	229	9	95	-	104
6 bis 13 Jahre	317	8	94	-	102
14 bis 18 Jahre	317	8	94	-	102
nein	1317	8	95	-	103
LEBENSPHASEN					
Jugendl./junge Ledige	446	10	94	-	104
junge Ehepaare o.K.	88	8	93	-	101
Fam.m.Kindern (0-15J.)	195	9	96	-	105
Fam.m.Schulk. (6-15J.)	203	6	94	-	100
ält.Berufstät.o.Kind	463	6	95	-	102
ält.nicht Berufstät.o.K.	605	7	96	-	103
MIGRATIONSINTERGRUND					
ja	396	10	92	-	102
selbst	109	16	86	-	102
Eltern/Großeltern	340	8	94	-	102
nein	1604	7	96	-	103
RELIGIONSZUGEHÖRIGKEIT					
Katholisch	1196	6	96	-	102
Evangelisch	117	8	93	-	101
Islamisch	24	-	100	-	100
Sonstige	67	10	90	-	100
keine	596	10	94	-	104

Frage 6: Das AMS bietet offene Stellen, Berufsinfos und weitere Angebote auch online an. Kennen Sie die folgenden Online-Angebote des AMS egal, ob die Desktop oder mobile Version? Wenn Sie beide Versionen kennen, bitte kreuzen Sie beide an.

gesamt - Neuorientierungskompass

BASIS = alle Befragte

	TOTAL	kenne ich	kenne ich nicht	keine Angabe	Summe
TOTAL	2000	8	95	-	103
AMS-BESUCH 2016					
ja	241	24	83	-	107
nein	1753	5	97	-	102
ARBEITS-UND BERUFSINFO					
ist mir wichtig	893	13	91	-	104
ist mir weniger wichtig	1107	3	98	-	101
ZUFRIEDENHEIT					
AMS-BESUCH					
Note 1	65	22	80	-	102
Note 2	56	29	80	-	109
Note 3	48	20	92	-	112
Note 4	24	32	71	-	103
Note 5	23	27	88	-	116
Note 6	24	15	90	-	105
INFOSUCHE IM INTERNET					
mit bekannten Internetadressen	806	10	94	-	103
mit Google	1356	8	95	-	103
mit Facebook	84	13	89	-	103
mit YouTube	35	16	98	-	114

Frage 6: Das AMS bietet offene Stellen, Berufsinfos und weitere Angebote auch online an. Kennen Sie die folgenden Online-Angebote des AMS egal, ob die Desktop oder mobile Version? Wenn Sie beide Versionen kennen, bitte kreuzen Sie beide an.

gesamt - Download von Formularen

BASIS = alle Befragte

	TOTAL	kenne ich	kenne ich nicht	keine Angabe	Summe
TOTAL	2000	19	92	-	110
männlich	977	20	91	-	111
berufstätig	606	19	91	-	110
nicht berufstätig	371	21	92	-	113
in Ausbildung	89	16	94	-	110
Pensionist	237	13	93	-	106
weiblich	1023	18	92	-	110
berufstätig	504	19	91	-	110
nicht berufstätig	518	16	93	-	110
HH-führend	48	14	95	-	109
in Ausbildung	65	13	96	-	109
Pensionistin	302	11	94	-	105
ALTER					
- 29 Jahre	431	19	89	-	108
- 39 Jahre	313	23	94	-	117
- 49 Jahre	347	21	89	-	110
- 59 Jahre	356	24	91	-	115
60 Jahre und älter	552	12	95	-	106
männl.:					
- 29 Jahre	221	18	88	-	106
- 39 Jahre	158	28	93	-	121
- 49 Jahre	173	23	90	-	113
- 59 Jahre	177	19	92	-	112
60 Jahre u. älter	248	14	94	-	107
weibl.:					
- 29 Jahre	209	19	90	-	109
- 39 Jahre	155	17	95	-	113
- 49 Jahre	174	19	88	-	107
- 59 Jahre	179	29	89	-	118
60 Jahre u. älter	305	10	95	-	105
BERUFSTÄTIGKEIT					
berufstätig	1111	19	91	-	110
nicht berufstätig	889	18	93	-	111
DERZEITIGE TÄTIGKEIT					
Selbständige/Freie	114	12	96	-	108
leit. Ang./Beamten	131	22	89	-	111
n.leit.Ang./Beamten	512	18	93	-	111
un-/ang. ArbeiterIn	138	17	88	-	105
FacharbeiterIn	149	31	85	-	115
LandwirtIn	10	13	87	-	100
HH-führende Person	51	14	95	-	109
Schule/Ausbildung	211	15	94	-	109
berufst. Studenten	57	16	92	-	108
in Pension	539	12	93	-	106
Karenz/arbeitslos/Umschulung	144	45	86	-	131

Frage 6: Das AMS bietet offene Stellen, Berufsinfos und weitere Angebote auch online an. Kennen Sie die folgenden Online-Angebote des AMS egal, ob die Desktop oder mobile Version? Wenn Sie beide Versionen kennen, bitte kreuzen Sie beide an.

gesamt - Download von Formularen

BASIS = alle Befragte

	TOTAL	kenne ich	kenne ich nicht	keine Angabe	Summe
TOTAL	2000	19	92	-	110
SCHULBILDUNG					
keine/Pflichtschule	452	20	92	-	112
Berufsschule/BMS	777	20	91	-	112
AHS/BHS	502	17	91	-	108
Hochschule/Uni	269	16	93	-	110
HH-NETTOEINKOMMEN					
bis Euro 1.499,-	194	36	90	-	126
Euro 1.500,- bis 1.949,-	131	21	89	-	110
Euro 1.950,- bis 2.399,-	220	22	91	-	112
Euro 2.400,- bis 2.999,-	217	17	94	-	111
Euro 3.000,- bis 3.599,-	217	16	94	-	110
Euro 3.600,- u.mehr	337	14	92	-	106
MONATLICH FREI					
VERFÜGBARES GELD					
- Euro 100,-	110	29	94	-	124
- Euro 200,-	160	22	93	-	116
- Euro 300,-	115	26	86	-	112
- Euro 500,-	267	17	94	-	110
- Euro 700,-	87	18	93	-	111
- Euro 1.000,-	193	19	91	-	110
über Euro 1.000,-	162	13	93	-	106
KAUFKRAFTKLASSEN					
I	200	11	95	-	106
II	405	17	93	-	110
III	815	17	93	-	110
IV	376	26	90	-	116
V	204	23	86	-	109
SOZIALE SCHICHT					
A-Schicht	208	14	91	-	104
B-Schicht	399	17	93	-	110
C-Schicht	800	16	93	-	109
C1-Schicht	410	14	95	-	108
C2-Schicht	390	18	92	-	110
D-Schicht	389	20	90	-	111
E-Schicht	203	36	87	-	123

ARBEITSMARKT UND ARBEITSSUCHE

LIFESTYLE LIGHT

Waagrechte Prozentuierung

Frage 6: Das AMS bietet offene Stellen, Berufsinfos und weitere Angebote auch online an. Kennen Sie die folgenden Online-Angebote des AMS egal, ob die Desktop oder mobile Version? Wenn Sie beide Versionen kennen, bitte kreuzen Sie beide an.

gesamt - Download von Formularen

BASIS = alle Befragte

	TOTAL	kenne ich	kenne ich nicht	keine Angabe	Summe
TOTAL	2000	19	92	-	110
BUNDESLAND					
Wien	422	20	92	-	113
Niederösterreich	381	18	93	-	111
Burgenland	68	21	92	-	113
Steiermark	286	18	91	-	110
Kärnten	130	13	94	-	107
Oberösterreich	332	18	93	-	111
Salzburg	125	15	93	-	109
Tirol	170	25	86	-	110
Vorarlberg	87	19	87	-	106
ORTSGRÖSSE					
bis 2.000 Einwohner	307	17	91	-	108
bis 5.000 Einwohner	482	18	93	-	112
bis 50.000 Einwohner	547	19	90	-	109
bis 1 Mio Einwohner	242	20	92	-	111
TOPOGRAFIE					
DORF	897	18	93	-	111
rein ländlich	471	19	91	-	110
Nähe mitt./ (Groß)Stadt	426	17	94	-	111
KLEINSTADT	287	16	90	-	107
ländlich	215	17	89	-	106
industriell	72	12	95	-	107
STADT MITTLERER GR.	270	20	89	-	110
Zentrum/zentral	145	26	84	-	110
Randgebiete/Vororte	125	14	96	-	110
GROSSSTADT	545	20	92	-	112
Zentrum/zentral	255	21	89	-	110
Randgebiete/Vororte	290	20	95	-	114
FAMILIENSTAND					
ledig	547	18	92	-	110
verheiratet	974	17	91	-	108
in Lebensgemeinschaft	225	25	92	-	117
geschied./verw./getr.	255	21	93	-	114
HAUSHALTSGRÖSSE					
1 Person	389	22	92	-	114
2 Personen	621	17	93	-	110
3 Personen	405	20	92	-	113
4 Personen	350	16	92	-	108
5 Personen und mehr	236	20	85	-	105
KINDER/JUGENDL.I.HH					
ja	683	19	91	-	110
0 bis 5 Jahre	229	19	91	-	110
6 bis 13 Jahre	317	17	92	-	109
14 bis 18 Jahre	317	17	92	-	109
nein	1317	19	92	-	111
LEBENSPHASEN					
Jugendl./junge Ledige	446	19	91	-	110
junge Ehepaare o.K.	88	25	89	-	114
Fam.m.Kindern (0-15J.)	195	20	91	-	111
Fam.m.Schulk. (6-15J.)	203	20	91	-	111
ält.Berufstät.o.Kind	463	18	91	-	110
ält.nicht Berufstät.o.K.	605	17	94	-	111
MIGRATIONSHINTERGRUND					
ja	396	23	87	-	110
selbst	109	31	81	-	112
Eltern/Großeltern	340	20	89	-	109
nein	1604	18	93	-	111
RELIGIONSZUGEHÖRIGKEIT					
Katholisch	1196	16	93	-	109
Evangelisch	117	21	89	-	110
Islamisch	24	45	59	-	104
Sonstige	67	22	88	-	110
keine	596	22	91	-	113

Frage 6: Das AMS bietet offene Stellen, Berufsinfos und weitere Angebote auch online an. Kennen Sie die folgenden Online-Angebote des AMS egal, ob die Desktop oder mobile Version? Wenn Sie beide Versionen kennen, bitte kreuzen Sie beide an.

gesamt - Download von Formularen

BASIS = alle Befragte

	TOTAL	kenne ich	kenne ich nicht	keine Angabe	Summe
TOTAL	2000	19	92	-	110
AMS-BESUCH 2016					
ja	241	53	78	-	132
nein	1753	14	94	-	108
ARBEITS-UND BERUFSINFO					
ist mir wichtig	893	30	85	-	115
ist mir weniger wichtig	1107	10	97	-	107
ZUFRIEDENHEIT					
AMS-BESUCH					
Note 1	65	50	80	-	130
Note 2	56	59	69	-	129
Note 3	48	54	78	-	132
Note 4	24	49	90	-	140
Note 5	23	61	81	-	142
Note 6	24	44	81	-	126
INFOSUCHE IM INTERNET					
mit bekannten					
Internetadressen	806	21	92	-	113
mit Google	1356	20	92	-	112
mit Facebook	84	43	73	-	116
mit YouTube	35	26	88	-	114

Frage 6: Das AMS bietet offene Stellen, Berufsinfos und weitere Angebote auch online an.
Kennen Sie die folgenden Online-Angebote des AMS?

**Desktop Version - KP3-Tools: Qualifikationsbarometer, Berufslexikon, Berufskompass
(mindestens eines der genannten Online-Angebote bekannt)**

BASIS = alle Befragte

	TOTAL	kenne ich	kenne ich nicht	keine Angabe	Summe
TOTAL	2000	24	76	-	100
männlich	977	21	79	-	100
berufstätig	606	19	81	-	100
nicht berufstätig	371	23	77	-	100
in Ausbildung	89	38	62	-	100
Pensionist	237	10	90	-	100
weiblich	1023	27	73	-	100
berufstätig	504	30	70	-	100
nicht berufstätig	518	24	76	-	100
HH-führend	48	19	81	-	100
in Ausbildung	65	58	42	-	100
Pensionistin	302	12	88	-	100
ALTER					
- 29 Jahre	431	40	60	-	100
- 39 Jahre	313	25	75	-	100
- 49 Jahre	347	24	76	-	100
- 59 Jahre	356	23	77	-	100
60 Jahre und älter	552	11	89	-	100
männl.:					
- 29 Jahre	221	32	68	-	100
- 39 Jahre	158	22	78	-	100
- 49 Jahre	173	24	76	-	100
- 59 Jahre	177	16	84	-	100
60 Jahre u. älter	248	11	89	-	100
weibl.:					
- 29 Jahre	209	48	52	-	100
- 39 Jahre	155	28	72	-	100
- 49 Jahre	174	25	75	-	100
- 59 Jahre	179	30	70	-	100
60 Jahre u. älter	305	10	90	-	100
BERUFSTÄTIGKEIT					
berufstätig	1111	24	76	-	100
nicht berufstätig	889	23	77	-	100
DERZEITIGE TÄTIGKEIT					
Selbständige/Freie	114	20	80	-	100
leit. Ang./Beamten	131	22	78	-	100
n.leit.Ang./Beamten	512	25	75	-	100
un-/ang. ArbeiterIn	138	25	75	-	100
FacharbeiterIn	149	24	76	-	100
LandwirtIn	10	25	75	-	100
HH-führende Person	51	19	81	-	100
Schule/Ausbildung	211	42	58	-	100
berufst. Studenten	57	30	70	-	100
in Pension	539	11	89	-	100
Karenz/arbeitslos/Umschulung	144	47	53	-	100

Frage 6: Das AMS bietet offene Stellen, Berufsinfos und weitere Angebote auch online an.
Kennen Sie die folgenden Online-Angebote des AMS?

**Desktop Version - KP3-Tools: Qualifikationsbarometer, Berufslexikon, Berufskompass
(mindestens eines der genannten Online-Angebote bekannt)**

BASIS = alle Befragte

	TOTAL	kenne ich	kenne ich nicht	keine Angabe	Summe
TOTAL	2000	24	76	-	100
SCHULBILDUNG					
keine/Pflichtschule	452	24	76	-	100
Berufsschule/BMS	777	23	77	-	100
AHS/BHS	502	24	76	-	100
Hochschule/Uni	269	25	75	-	100
HH-NETTOEINKOMMEN					
bis Euro 1.499,-	194	41	59	-	100
Euro 1.500,- bis 1.949,-	131	27	73	-	100
Euro 1.950,- bis 2.399,-	220	21	79	-	100
Euro 2.400,- bis 2.999,-	217	17	83	-	100
Euro 3.000,- bis 3.599,-	217	23	77	-	100
Euro 3.600,- u.mehr	337	18	82	-	100
MONATLICH FREI VERFÜGBARES GELD					
- Euro 100,-	110	40	60	-	100
- Euro 200,-	160	29	71	-	100
- Euro 300,-	115	32	68	-	100
- Euro 500,-	267	22	78	-	100
- Euro 700,-	87	20	80	-	100
- Euro 1.000,-	193	22	78	-	100
über Euro 1.000,-	162	13	87	-	100
KAUFKRAFTKLASSEN					
I	200	14	86	-	100
II	405	20	80	-	100
III	815	22	78	-	100
IV	376	32	68	-	100
V	204	35	65	-	100
SOZIALE SCHICHT					
A-Schicht	208	20	80	-	100
B-Schicht	399	21	79	-	100
C-Schicht	800	21	79	-	100
C1-Schicht	410	24	76	-	100
C2-Schicht	390	19	81	-	100
D-Schicht	389	28	72	-	100
E-Schicht	203	34	66	-	100

Frage 6: Das AMS bietet offene Stellen, Berufsinfos und weitere Angebote auch online an.
Kennen Sie die folgenden Online-Angebote des AMS?

**Desktop Version - KP3-Tools: Qualifikationsbarometer, Berufslexikon, Berufskompass
(mindestens eines der genannten Online-Angebote bekannt)**

BASIS = alle Befragte

	TOTAL	kenne ich	kenne ich nicht	keine Angabe	Summe
TOTAL	2000	24	76	-	100
BUNDESLAND					
Wien	422	27	73	-	100
Niederösterreich	381	21	79	-	100
Burgenland	68	25	75	-	100
Steiermark	286	24	76	-	100
Kärnten	130	19	81	-	100
Oberösterreich	332	24	76	-	100
Salzburg	125	21	79	-	100
Tirol	170	24	76	-	100
Vorarlberg	87	27	73	-	100
ORTSGRÖSSE					
bis 2.000 Einwohner	307	21	79	-	100
bis 5.000 Einwohner	482	20	80	-	100
bis 50.000 Einwohner	547	26	74	-	100
bis 1 Mio Einwohner	242	23	77	-	100
TOPOGRAFIE					
DORF	897	22	78	-	100
rein ländlich	471	21	79	-	100
Nähe mitt./ (Groß)Stadt	426	23	77	-	100
KLEINSTADT	287	24	76	-	100
ländlich	215	25	75	-	100
industriell	72	20	80	-	100
STADT MITTLERER GR.	270	27	73	-	100
Zentrum/zentral	145	27	73	-	100
Randgebiete/Vororte	125	27	73	-	100
GROSSSTADT	545	25	75	-	100
Zentrum/zentral	255	25	75	-	100
Randgebiete/Vororte	290	26	74	-	100
FAMILIENSTAND					
ledig	547	34	66	-	100
verheiratet	974	18	82	-	100
in Lebensgemeinschaft	225	27	73	-	100
geschied./verw./getr.	255	22	78	-	100
HAUSHALTSGRÖSSE					
1 Person	389	22	78	-	100
2 Personen	621	18	82	-	100
3 Personen	405	29	71	-	100
4 Personen	350	26	74	-	100
5 Personen und mehr	236	27	73	-	100
KINDER/JUGENDL.I.HH					
ja	683	29	71	-	100
0 bis 5 Jahre	229	22	78	-	100
6 bis 13 Jahre	317	23	77	-	100
14 bis 18 Jahre	317	23	77	-	100
nein	1317	21	79	-	100
LEBENSPHASEN					
Jugendl./junge Ledige	446	38	62	-	100
junge Ehepaare o.K.	88	29	71	-	100
Fam.m.Kindern (0-15J.)	195	21	79	-	100
Fam.m.Schulk. (6-15J.)	203	23	77	-	100
ält.Berufstät.o.Kind	463	21	79	-	100
ält.nicht Berufstät.o.K.	605	15	85	-	100
MIGRATIONSINTERGRUND					
ja	396	28	72	-	100
selbst	109	32	68	-	100
Eltern/Großeltern	340	26	74	-	100
nein	1604	23	77	-	100
RELIGIONSZUGEHÖRIGKEIT					
Katholisch	1196	23	77	-	100
Evangelisch	117	30	70	-	100
Islamisch	24	25	75	-	100
Sonstige	67	29	71	-	100
keine	596	24	76	-	100

Frage 6: Das AMS bietet offene Stellen, Berufsinfos und weitere Angebote auch online an.
Kennen Sie die folgenden Online-Angebote des AMS?

**Desktop Version - KP3-Tools: Qualifikationsbarometer, Beruflexikon, Berufskompass
(mindestens eines der genannten Online-Angebote bekannt)**

BASIS = alle Befragte

	TOTAL	kenne ich	kenne ich nicht	keine Angabe	Summe
TOTAL	2000	24	76	-	100
AMS-BESUCH 2016					
ja	241	52	48	-	100
nein	1753	20	80	-	100
ARBEITS-UND BERUFSINFO					
ist mir wichtig	893	37	63	-	100
ist mir weniger wichtig	1107	13	87	-	100
ZUFRIEDENHEIT					
AMS-BESUCH					
Note 1	65	45	55	-	100
Note 2	56	55	45	-	100
Note 3	48	42	58	-	100
Note 4	24	59	41	-	100
Note 5	23	77	23	-	100
Note 6	24	50	50	-	100
INFOSUCHE IM INTERNET					
mit bekannten Internetadressen	806	30	70	-	100
mit Google	1356	27	73	-	100
mit Facebook	84	25	75	-	100
mit YouTube	35	34	66	-	100

Frage 6: Das AMS bietet offene Stellen, Berufsinfos und weitere Angebote auch online an.
Kennen Sie die folgenden Online-Angebote des AMS?

**Mobile Version - KP3-Tools: Qualifikationsbarometer, Berufsflexikon, Berufskompass
(mindestens eines der genannten Online-Angebote bekannt)**

BASIS = alle Befragte

	TOTAL	kenne ich	kenne ich nicht	keine Angabe	Summe
TOTAL	2000	17	83	-	100
männlich	977	16	84	-	100
berufstätig	606	15	85	-	100
nicht berufstätig	371	16	84	-	100
in Ausbildung	89	27	73	-	100
Pensionist	237	8	92	-	100
weiblich	1023	18	82	-	100
berufstätig	504	18	82	-	100
nicht berufstätig	518	17	83	-	100
HH-führend	48	16	84	-	100
in Ausbildung	65	38	62	-	100
Pensionistin	302	10	90	-	100
ALTER					
- 29 Jahre	431	30	70	-	100
- 39 Jahre	313	17	83	-	100
- 49 Jahre	347	15	85	-	100
- 59 Jahre	356	15	85	-	100
60 Jahre und älter	552	9	91	-	100
männl.:					
- 29 Jahre	221	25	75	-	100
- 39 Jahre	158	15	85	-	100
- 49 Jahre	173	19	81	-	100
- 59 Jahre	177	12	88	-	100
60 Jahre u. älter	248	8	92	-	100
weibl.:					
- 29 Jahre	209	35	65	-	100
- 39 Jahre	155	18	82	-	100
- 49 Jahre	174	11	89	-	100
- 59 Jahre	179	17	83	-	100
60 Jahre u. älter	305	9	91	-	100
BERUFSTÄTIGKEIT					
berufstätig	1111	17	83	-	100
nicht berufstätig	889	16	84	-	100
DERZEITIGE TÄTIGKEIT					
Selbständige/Freie	114	9	91	-	100
leit. Ang./BeamteIn	131	16	84	-	100
n.leit.Ang./BeamteIn	512	17	83	-	100
un-/ang. ArbeiterIn	138	12	88	-	100
FacharbeiterIn	149	23	77	-	100
LandwirtIn	10	25	75	-	100
HH-führende Person	51	15	85	-	100
Schule/Ausbildung	211	28	72	-	100
berufst. Studenten	57	19	81	-	100
in Pension	539	9	91	-	100
Karenz/arbeitslos/Umschulung	144	28	72	-	100

Frage 6: Das AMS bietet offene Stellen, Berufsinfos und weitere Angebote auch online an.
Kennen Sie die folgenden Online-Angebote des AMS?

**Mobile Version - KP3-Tools: Qualifikationsbarometer, Berufsflexikon, Berufskompass
(mindestens eines der genannten Online-Angebote bekannt)**

BASIS = alle Befragte

	TOTAL	kenne ich	kenne ich nicht	keine Angabe	Summe
TOTAL	2000	17	83	-	100
SCHULBILDUNG					
keine/Pflichtschule	452	17	83	-	100
Berufsschule/BMS	777	16	84	-	100
AHS/BHS	502	19	81	-	100
Hochschule/Uni	269	12	88	-	100
HH-NETTOEINKOMMEN					
bis Euro 1.499,-	194	24	76	-	100
Euro 1.500,- bis 1.949,-	131	17	83	-	100
Euro 1.950,- bis 2.399,-	220	17	83	-	100
Euro 2.400,- bis 2.999,-	217	9	91	-	100
Euro 3.000,- bis 3.599,-	217	15	85	-	100
Euro 3.600,- u.mehr	337	13	87	-	100
MONATLICH FREI VERFÜGBARES GELD					
- Euro 100,-	110	23	77	-	100
- Euro 200,-	160	18	82	-	100
- Euro 300,-	115	22	78	-	100
- Euro 500,-	267	16	84	-	100
- Euro 700,-	87	16	84	-	100
- Euro 1.000,-	193	15	85	-	100
über Euro 1.000,-	162	8	92	-	100
KAUFKRAFTKLASSEN					
I	200	11	89	-	100
II	405	13	87	-	100
III	815	14	86	-	100
IV	376	25	75	-	100
V	204	24	76	-	100
SOZIALE SCHICHT					
A-Schicht	208	15	85	-	100
B-Schicht	399	13	87	-	100
C-Schicht	800	15	85	-	100
C1-Schicht	410	15	85	-	100
C2-Schicht	390	16	84	-	100
D-Schicht	389	21	79	-	100
E-Schicht	203	21	79	-	100

Frage 6: Das AMS bietet offene Stellen, Berufsinfos und weitere Angebote auch online an.
Kennen Sie die folgenden Online-Angebote des AMS?

**Mobile Version - KP3-Tools: Qualifikationsbarometer, Berufsflexikon, Berufskompass
(mindestens eines der genannten Online-Angebote bekannt)**

BASIS = alle Befragte

	TOTAL	kenne ich	kenne ich nicht	keine Angabe	Summe
TOTAL	2000	17	83	-	100
BUNDESLAND					
Wien	422	17	83	-	100
Niederösterreich	381	16	84	-	100
Burgenland	68	20	80	-	100
Steiermark	286	17	83	-	100
Kärnten	130	11	89	-	100
Oberösterreich	332	15	85	-	100
Salzburg	125	17	83	-	100
Tirol	170	21	79	-	100
Vorarlberg	87	21	79	-	100
ORTSGRÖSSE					
bis 2.000 Einwohner	307	15	85	-	100
bis 5.000 Einwohner	482	15	85	-	100
bis 50.000 Einwohner	547	20	80	-	100
bis 1 Mio Einwohner	242	15	85	-	100
TOPOGRAFIE					
DORF	897	15	85	-	100
rein ländlich	471	16	84	-	100
Nähe mitt./ (Groß)Stadt	426	15	85	-	100
KLEINSTADT	287	19	81	-	100
ländlich	215	19	81	-	100
industriell	72	19	81	-	100
STADT MITTLERER GR.	270	20	80	-	100
Zentrum/zentral	145	20	80	-	100
Randgebiete/Vororte	125	20	80	-	100
GROSSSTADT	545	16	84	-	100
Zentrum/zentral	255	15	85	-	100
Randgebiete/Vororte	290	16	84	-	100
FAMILIENSTAND					
ledig	547	25	75	-	100
verheiratet	974	13	87	-	100
in Lebensgemeinschaft	225	18	82	-	100
geschied./verw./getr.	255	13	87	-	100
HAUSHALTSGRÖSSE					
1 Person	389	16	84	-	100
2 Personen	621	13	87	-	100
3 Personen	405	18	82	-	100
4 Personen	350	20	80	-	100
5 Personen und mehr	236	21	79	-	100
KINDER/JUGENDL.I.HH					
ja	683	20	80	-	100
0 bis 5 Jahre	229	15	85	-	100
6 bis 13 Jahre	317	18	82	-	100
14 bis 18 Jahre	317	18	82	-	100
nein	1317	15	85	-	100
LEBENSPHASEN					
Jugendl./junge Ledige	446	28	72	-	100
junge Ehepaare o.K.	88	21	79	-	100
Fam.m.Kindern (0-15J.)	195	11	89	-	100
Fam.m.Schulk. (6-15J.)	203	18	82	-	100
ält.Berufstät.o.Kind	463	13	87	-	100
ält.nicht Berufstät.o.K.	605	12	88	-	100
MIGRATIONSINTERGRUND					
ja	396	20	80	-	100
selbst	109	23	77	-	100
Eltern/Großeltern	340	17	83	-	100
nein	1604	16	84	-	100
RELIGIONSZUGEHÖRIGKEIT					
Katholisch	1196	17	83	-	100
Evangelisch	117	20	80	-	100
Islamisch	24	10	90	-	100
Sonstige	67	17	83	-	100
keine	596	16	84	-	100

Frage 6: Das AMS bietet offene Stellen, Berufsinfos und weitere Angebote auch online an.
Kennen Sie die folgenden Online-Angebote des AMS?

**Mobile Version - KP3-Tools: Qualifikationsbarometer, Berufsflexikon, Berufskompass
(mindestens eines der genannten Online-Angebote bekannt)**

BASIS = alle Befragte

	TOTAL	kenne ich	kenne ich nicht	keine Angabe	Summe
TOTAL	2000	17	83	-	100
AMS-BESUCH 2016					
ja	241	40	60	-	100
nein	1753	13	87	-	100
ARBEITS-UND BERUFSINFO					
ist mir wichtig	893	27	73	-	100
ist mir weniger wichtig	1107	8	92	-	100
ZUFRIEDENHEIT					
AMS-BESUCH					
Note 1	65	36	64	-	100
Note 2	56	38	62	-	100
Note 3	48	37	63	-	100
Note 4	24	48	52	-	100
Note 5	23	45	55	-	100
Note 6	24	48	52	-	100
INFOSUCHE IM INTERNET					
mit bekannten Internetadressen	806	20	80	-	100
mit Google	1356	19	81	-	100
mit Facebook	84	19	81	-	100
mit YouTube	35	17	83	-	100

Frage 6: Das AMS bietet offene Stellen, Berufsinfos und weitere Angebote auch online an.
Kennen Sie die folgenden Online-Angebote des AMS?

**Gesamt - KP3-Tools: Qualifikationsbarometer, Berufslexikon, Berufskompass
(mindestens eines der genannten Online-Angebote bekannt)**

BASIS = alle Befragte

	TOTAL	kenne ich	kenne ich nicht	keine Angabe	Summe
TOTAL	2000	24	76	-	100
männlich	977	21	79	-	100
berufstätig	606	20	80	-	100
nicht berufstätig	371	23	77	-	100
in Ausbildung	89	38	62	-	100
Pensionist	237	10	90	-	100
weiblich	1023	28	72	-	100
berufstätig	504	30	70	-	100
nicht berufstätig	518	25	75	-	100
HH-führend	48	19	81	-	100
in Ausbildung	65	58	42	-	100
Pensionistin	302	12	88	-	100
ALTER					
- 29 Jahre	431	41	59	-	100
- 39 Jahre	313	26	74	-	100
- 49 Jahre	347	25	75	-	100
- 59 Jahre	356	24	76	-	100
60 Jahre und älter	552	11	89	-	100
männl.:					
- 29 Jahre	221	34	66	-	100
- 39 Jahre	158	22	78	-	100
- 49 Jahre	173	25	75	-	100
- 59 Jahre	177	17	83	-	100
60 Jahre u. älter	248	11	89	-	100
weibl.:					
- 29 Jahre	209	49	51	-	100
- 39 Jahre	155	30	70	-	100
- 49 Jahre	174	25	75	-	100
- 59 Jahre	179	31	69	-	100
60 Jahre u. älter	305	11	89	-	100
BERUFSTÄTIGKEIT					
berufstätig	1111	25	75	-	100
nicht berufstätig	889	24	76	-	100
DERZEITIGE TÄTIGKEIT					
Selbständige/Freie	114	21	79	-	100
leit. Ang./BeamteIn	131	22	78	-	100
n.leit.Ang./BeamteIn	512	25	75	-	100
un-/ang. ArbeiterIn	138	25	75	-	100
FacharbeiterIn	149	28	72	-	100
LandwirtIn	10	25	75	-	100
HH-führende Person	51	19	81	-	100
Schule/Ausbildung	211	42	58	-	100
berufst. Studenten	57	30	70	-	100
in Pension	539	11	89	-	100
Karenz/arbeitslos/Umschulung	144	49	51	-	100

Frage 6: Das AMS bietet offene Stellen, Berufsinfos und weitere Angebote auch online an.
Kennen Sie die folgenden Online-Angebote des AMS?

**Gesamt - KP3-Tools: Qualifikationsbarometer, Berufslexikon, Berufskompass
(mindestens eines der genannten Online-Angebote bekannt)**

BASIS = alle Befragte

	TOTAL	kenne ich	kenne ich nicht	keine Angabe	Summe
TOTAL	2000	24	76	-	100
SCHULBILDUNG					
keine/Pflichtschule	452	24	76	-	100
Berufsschule/BMS	777	23	77	-	100
AHS/BHS	502	26	74	-	100
Hochschule/Uni	269	25	75	-	100
HH-NETTOEINKOMMEN					
bis Euro 1.499,-	194	42	58	-	100
Euro 1.500,- bis 1.949,-	131	27	73	-	100
Euro 1.950,- bis 2.399,-	220	22	78	-	100
Euro 2.400,- bis 2.999,-	217	17	83	-	100
Euro 3.000,- bis 3.599,-	217	23	77	-	100
Euro 3.600,- u.mehr	337	18	82	-	100
MONATLICH FREI VERFÜGBARES GELD					
- Euro 100,-	110	40	60	-	100
- Euro 200,-	160	30	70	-	100
- Euro 300,-	115	32	68	-	100
- Euro 500,-	267	23	77	-	100
- Euro 700,-	87	20	80	-	100
- Euro 1.000,-	193	22	78	-	100
über Euro 1.000,-	162	13	87	-	100
KAUFKRAFTKLASSEN					
I	200	15	85	-	100
II	405	20	80	-	100
III	815	22	78	-	100
IV	376	34	66	-	100
V	204	35	65	-	100
SOZIALE SCHICHT					
A-Schicht	208	20	80	-	100
B-Schicht	399	21	79	-	100
C-Schicht	800	23	77	-	100
C1-Schicht	410	25	75	-	100
C2-Schicht	390	20	80	-	100
D-Schicht	389	29	71	-	100
E-Schicht	203	34	66	-	100

Frage 6: Das AMS bietet offene Stellen, Berufsinfos und weitere Angebote auch online an.
Kennen Sie die folgenden Online-Angebote des AMS?

**Gesamt - KP3-Tools: Qualifikationsbarometer, Berufsflexikon, Berufskompass
(mindestens eines der genannten Online-Angebote bekannt)**

BASIS = alle Befragte

	TOTAL	kenne ich	kenne ich nicht	keine Angabe	Summe
TOTAL	2000	24	76	-	100
BUNDESLAND					
Wien	422	28	72	-	100
Niederösterreich	381	22	78	-	100
Burgenland	68	26	74	-	100
Steiermark	286	25	75	-	100
Kärnten	130	19	81	-	100
Oberösterreich	332	24	76	-	100
Salzburg	125	22	78	-	100
Tirol	170	25	75	-	100
Vorarlberg	87	27	73	-	100
ORTSGRÖSSE					
bis 2.000 Einwohner	307	21	79	-	100
bis 5.000 Einwohner	482	21	79	-	100
bis 50.000 Einwohner	547	27	73	-	100
bis 1 Mio Einwohner	242	23	77	-	100
TOPOGRAFIE					
DORF	897	22	78	-	100
rein ländlich	471	22	78	-	100
Nähe mitt./ (Groß)Stadt	426	23	77	-	100
KLEINSTADT	287	25	75	-	100
ländlich	215	26	74	-	100
industriell	72	21	79	-	100
STADT MITTLERER GR.	270	28	72	-	100
Zentrum/zentral	145	27	73	-	100
Randgebiete/Vororte	125	29	71	-	100
GROSSSTADT	545	26	74	-	100
Zentrum/zentral	255	25	75	-	100
Randgebiete/Vororte	290	27	73	-	100
FAMILIENSTAND					
ledig	547	35	65	-	100
verheiratet	974	19	81	-	100
in Lebensgemeinschaft	225	27	73	-	100
geschied./verw./getr.	255	23	77	-	100
HAUSHALTSGRÖSSE					
1 Person	389	23	77	-	100
2 Personen	621	19	81	-	100
3 Personen	405	31	69	-	100
4 Personen	350	28	72	-	100
5 Personen und mehr	236	27	73	-	100
KINDER/JUGENDL.I.HH					
ja	683	30	70	-	100
0 bis 5 Jahre	229	24	76	-	100
6 bis 13 Jahre	317	24	76	-	100
14 bis 18 Jahre	317	24	76	-	100
nein	1317	22	78	-	100
LEBENSPHASEN					
Jugendl./junge Ledige	446	39	61	-	100
junge Ehepaare o.K.	88	31	69	-	100
Fam.m.Kindern (0-15J.)	195	22	78	-	100
Fam.m.Schulk. (6-15J.)	203	24	76	-	100
ält.Berufstät.o.Kind	463	22	78	-	100
ält.nicht Berufstät.o.K.	605	16	84	-	100
MIGRATIONSINTERGRUND					
ja	396	29	71	-	100
selbst	109	32	68	-	100
Eltern/Großeltern	340	27	73	-	100
nein	1604	23	77	-	100
RELIGIONSZUGEHÖRIGKEIT					
Katholisch	1196	24	76	-	100
Evangelisch	117	30	70	-	100
Islamisch	24	25	75	-	100
Sonstige	67	29	71	-	100
keine	596	25	75	-	100

Frage 6: Das AMS bietet offene Stellen, Berufsinfos und weitere Angebote auch online an.
Kennen Sie die folgenden Online-Angebote des AMS?

**Gesamt - KP3-Tools: Qualifikationsbarometer, Berufslexikon, Berufskompass
(mindestens eines der genannten Online-Angebote bekannt)**

BASIS = alle Befragte

	TOTAL	kenne ich	kenne ich nicht	keine Angabe	Summe
TOTAL	2000	24	76	-	100
AMS-BESUCH 2016					
ja	241	53	47	-	100
nein	1753	21	79	-	100
ARBEITS-UND BERUFSINFO					
ist mir wichtig	893	38	62	-	100
ist mir weniger wichtig	1107	14	86	-	100
ZUFRIEDENHEIT					
AMS-BESUCH					
Note 1	65	47	53	-	100
Note 2	56	56	44	-	100
Note 3	48	46	54	-	100
Note 4	24	59	41	-	100
Note 5	23	77	23	-	100
Note 6	24	50	50	-	100
INFOSUCHE IM INTERNET					
mit bekannten					
Internetadressen	806	30	70	-	100
mit Google	1356	28	72	-	100
mit Facebook	84	25	75	-	100
mit YouTube	35	34	66	-	100

Frage 6b: Kennen Sie die AMS Job App bzw. haben Sie diese schon einmal genutzt?

BASIS = alle Befragte

	TOTAL	kenne ich und habe sie auch schon genutzt	kenne ich, habe sie aber noch nicht genutzt	kenne ich nicht, habe ich auch noch nicht genutzt	keine Angabe	Summe
TOTAL	2000	5	14	81	-	100
männlich	977	5	15	80	-	100
berufstätig	606	6	16	78	-	100
nicht berufstätig	371	3	13	83	-	100
in Ausbildung	89	1	18	82	-	100
Pensionist	237	2	9	89	-	100
weiblich	1023	5	14	81	-	100
berufstätig	504	7	15	78	-	100
nicht berufstätig	518	3	13	84	-	100
HH-führend	48	-	11	89	-	100
in Ausbildung	65	1	20	79	-	100
Pensionistin	302	2	9	89	-	100
ALTER						
- 29 Jahre	431	5	20	74	-	100
- 39 Jahre	313	11	14	75	-	100
- 49 Jahre	347	6	14	80	-	100
- 59 Jahre	356	4	17	80	-	100
60 Jahre und älter	552	2	9	89	-	100
männl.:						
- 29 Jahre	221	7	20	74	-	100
- 39 Jahre	158	11	16	73	-	100
- 49 Jahre	173	3	16	81	-	100
- 59 Jahre	177	3	15	82	-	100
60 Jahre u. älter	248	3	9	88	-	100
weibl.:						
- 29 Jahre	209	4	21	75	-	100
- 39 Jahre	155	11	11	78	-	100
- 49 Jahre	174	8	12	79	-	100
- 59 Jahre	179	4	18	78	-	100
60 Jahre u. älter	305	1	9	90	-	100
BERUFSTÄTIGKEIT						
berufstätig	1111	7	16	78	-	100
nicht berufstätig	889	3	13	84	-	100
DERZEITIGE TÄTIGKEIT						
Selbständige/Freie	114	3	12	85	-	100
leit. Ang./BeamteIn	131	3	18	79	-	100
n.leit.Ang./BeamteIn	512	4	14	82	-	100
un-/ang. ArbeiterIn	138	16	14	70	-	100
FacharbeiterIn	149	13	24	63	-	100
LandwirtIn	10	13	-	87	-	100
HH-führende Person	51	-	12	88	-	100
Schule/Ausbildung	211	1	18	81	-	100
berufst. Studenten	57	3	15	83	-	100
in Pension	539	2	9	89	-	100
Karenz/arbeitslos/Umschulung	144	12	22	66	-	100

Frage 6b: Kennen Sie die AMS Job App bzw. haben Sie diese schon einmal genutzt?

BASIS = alle Befragte

	TOTAL	kenne ich und habe sie auch schon genutzt	kenne ich, habe sie aber noch nicht genutzt	kenne ich nicht, habe ich auch noch nicht genutzt	keine Angabe	Summe
TOTAL	2000	5	14	81	-	100
SCHULBILDUNG						
keine/Pflichtschule	452	7	13	80	-	100
Berufsschule/BMS	777	6	16	79	-	100
AHS/BHS	502	3	15	81	-	100
Hochschule/Uni	269	3	12	85	-	100
HH-NETTOEINKOMMEN						
bis Euro 1.499,-	194	9	20	72	-	100
Euro 1.500,- bis 1.949,-	131	3	20	76	-	100
Euro 1.950,- bis 2.399,-	220	6	11	83	-	100
Euro 2.400,- bis 2.999,-	217	5	11	84	-	100
Euro 3.000,- bis 3.599,-	217	3	13	84	-	100
Euro 3.600,- u.mehr	337	3	16	80	-	100
MONATLICH FREI VERFÜGBARES GELD						
- Euro 100,-	110	8	18	74	-	100
- Euro 200,-	160	6	16	78	-	100
- Euro 300,-	115	5	20	75	-	100
- Euro 500,-	267	5	13	82	-	100
- Euro 700,-	87	9	15	76	-	100
- Euro 1.000,-	193	4	17	79	-	100
über Euro 1.000,-	162	1	13	86	-	100
KAUFKRAFTKLASSEN						
I	200	2	9	89	-	100
II	405	4	12	84	-	100
III	815	4	15	81	-	100
IV	376	6	16	78	-	100
V	204	12	19	69	-	100
SOZIALE SCHICHT						
A-Schicht	208	2	14	84	-	100
B-Schicht	399	3	15	82	-	100
C-Schicht	800	4	13	83	-	100
C1-Schicht	410	4	12	84	-	100
C2-Schicht	390	4	15	81	-	100
D-Schicht	389	8	14	78	-	100
E-Schicht	203	10	18	72	-	100

Frage 6b: Kennen Sie die AMS Job App bzw. haben Sie diese schon einmal genutzt?

BASIS = alle Befragte

	TOTAL	kenne ich und habe sie auch schon genutzt	kenne ich, habe sie aber noch nicht genutzt	kenne ich nicht, habe ich auch noch nicht genutzt	keine Angabe	Summe
TOTAL	2000	5	14	81	-	100
BUNDESLAND						
Wien	422	4	15	82	-	100
Niederösterreich	381	4	11	85	-	100
Burgenland	68	5	13	82	-	100
Steiermark	286	3	17	80	-	100
Kärnten	130	7	13	79	-	100
Oberösterreich	332	7	16	77	-	100
Salzburg	125	5	14	82	-	100
Tirol	170	8	14	78	-	100
Vorarlberg	87	4	19	77	-	100
ORTSGRÖSSE						
bis 2.000 Einwohner	307	2	15	83	-	100
bis 5.000 Einwohner	482	5	12	83	-	100
bis 50.000 Einwohner	547	7	16	76	-	100
bis 1 Mio Einwohner	242	6	13	80	-	100
TOPOGRAFIE						
DORF	897	5	13	82	-	100
rein ländlich	471	4	13	83	-	100
Nähe mitt./(Groß)Stadt	426	6	13	81	-	100
KLEINSTADT	287	5	16	79	-	100
ländlich	215	5	15	80	-	100
industriell	72	3	19	78	-	100
STADT MITTLERER GR.	270	7	16	77	-	100
Zentrum/zentral	145	9	21	69	-	100
Randgebiete/Vororte	125	4	9	86	-	100
GROSSSTADT	545	5	15	80	-	100
Zentrum/zentral	255	5	16	80	-	100
Randgebiete/Vororte	290	5	14	81	-	100
FAMILIENSTAND						
ledig	547	5	18	77	-	100
verheiratet	974	4	12	83	-	100
in Lebensgemeinschaft	225	8	15	78	-	100
geschied./verw./getr.	255	6	14	81	-	100
HAUSHALTSGRÖSSE						
1 Person	389	3	12	84	-	100
2 Personen	621	4	12	83	-	100
3 Personen	405	6	17	77	-	100
4 Personen	350	5	13	82	-	100
5 Personen und mehr	236	8	21	71	-	100
KINDER/JUGENDL.I.HH						
ja	683	8	13	79	-	100
0 bis 5 Jahre	229	6	14	80	-	100
6 bis 13 Jahre	317	11	12	77	-	100
14 bis 18 Jahre	317	11	12	77	-	100
nein	1317	4	15	82	-	100
LEBENSPHASEN						
Jugendl./junge Ledige	446	6	21	74	-	100
junge Ehepaare o.K.	88	11	15	73	-	100
Fam.m.Kindern (0-15J.)	195	5	12	83	-	100
Fam.m.Schulk. (6-15J.)	203	11	10	79	-	100
ält.Berufstät.o.Kind	463	3	16	81	-	100
ält.nicht Berufstät.o.K.	605	3	11	86	-	100
MIGRATIONSHINTERGRUND						
ja	396	6	16	78	-	100
selbst	109	6	22	71	-	100
Eltern/Großeltern	340	7	14	80	-	100
nein	1604	5	14	81	-	100
RELIGIONSZUGEHÖRIGKEIT						
Katholisch	1196	4	14	82	-	100
Evangelisch	117	6	18	77	-	100
Islamisch	24	31	20	49	-	100
Sonstige	67	5	26	69	-	100
keine	596	6	13	81	-	100

Frage 6b: Kennen Sie die AMS Job App bzw. haben Sie diese schon einmal genutzt?

BASIS = alle Befragte

	TOTAL	kenne ich und habe sie auch schon genutzt	kenne ich, habe sie aber noch nicht genutzt	kenne ich nicht, habe ich auch noch nicht genutzt	keine Angabe	Summe
TOTAL	2000	5	14	81	-	100
AMS-BESUCH 2016						
ja	241	15	30	55	-	100
nein	1753	4	12	84	-	100
ARBEITS-UND BERUFSINFO						
ist mir wichtig	893	9	24	68	-	100
ist mir weniger wichtig	1107	2	7	91	-	100
ZUFRIEDENHEIT						
AMS-BESUCH						
Note 1	65	16	38	47	-	100
Note 2	56	10	44	46	-	100
Note 3	48	9	22	69	-	100
Note 4	24	33	13	54	-	100
Note 5	23	28	21	51	-	100
Note 6	24	7	17	77	-	100
INFOSUCHE IM INTERNET						
mit bekannten						
Internetadressen	806	5	17	78	-	100
mit Google	1356	6	15	79	-	100
mit Facebook	84	15	27	59	-	100
mit YouTube	35	11	13	77	-	100

Frage 7: Auch andere Organisationen bieten offene Stellen und Berufsinfos online an. Kennen Sie die folgenden Online-Angebote?

Jobkralle

BASIS = alle Befragte

	TOTAL	kenne ich	kenne ich nicht	keine Angabe	Summe
TOTAL	2000	16	84	-	100
männlich	977	13	87	-	100
berufstätig	606	15	85	-	100
nicht berufstätig	371	10	90	-	100
in Ausbildung	89	11	89	-	100
Pensionist	237	5	95	-	100
weiblich	1023	18	82	-	100
berufstätig	504	21	79	-	100
nicht berufstätig	518	16	84	-	100
HH-führend	48	17	83	-	100
in Ausbildung	65	16	84	-	100
Pensionistin	302	8	92	-	100
ALTER					
- 29 Jahre	431	20	80	-	100
- 39 Jahre	313	22	78	-	100
- 49 Jahre	347	18	82	-	100
- 59 Jahre	356	18	82	-	100
60 Jahre und älter	552	6	94	-	100
männl.:					
- 29 Jahre	221	17	83	-	100
- 39 Jahre	158	21	79	-	100
- 49 Jahre	173	15	85	-	100
- 59 Jahre	177	9	91	-	100
60 Jahre u. älter	248	5	95	-	100
weibl.:					
- 29 Jahre	209	23	77	-	100
- 39 Jahre	155	22	78	-	100
- 49 Jahre	174	21	79	-	100
- 59 Jahre	179	26	74	-	100
60 Jahre u. älter	305	7	93	-	100
BERUFSTÄTIGKEIT					
berufstätig	1111	17	83	-	100
nicht berufstätig	889	13	87	-	100
DERZEITIGE TÄTIGKEIT					
Selbständige/Freie	114	16	84	-	100
leit. Ang./Beamten	131	15	85	-	100
n.leit.Ang./Beamten	512	17	83	-	100
un-/ang. ArbeiterIn	138	17	83	-	100
FacharbeiterIn	149	22	78	-	100
LandwirtIn	10	23	77	-	100
HH-führende Person	51	16	84	-	100
Schule/Ausbildung	211	15	85	-	100
berufst. Studenten	57	21	79	-	100
in Pension	539	7	93	-	100
Karenz/arbeitslos/Umschulung	144	38	62	-	100

Frage 7: Auch andere Organisationen bieten offene Stellen und Berufsinfos online an. Kennen Sie die folgenden Online-Angebote?

Jobkralle

BASIS = alle Befragte

	TOTAL	kenne ich	kenne ich nicht	keine Angabe	Summe
TOTAL	2000	16	84	-	100
SCHULBILDUNG					
keine/Pflichtschule	452	19	81	-	100
Berufsschule/BMS	777	15	85	-	100
AHS/BHS	502	12	88	-	100
Hochschule/Uni	269	18	82	-	100
HH-NETTOEINKOMMEN					
bis Euro 1.499,-	194	33	67	-	100
Euro 1.500,- bis 1.949,-	131	19	81	-	100
Euro 1.950,- bis 2.399,-	220	21	79	-	100
Euro 2.400,- bis 2.999,-	217	11	89	-	100
Euro 3.000,- bis 3.599,-	217	9	91	-	100
Euro 3.600,- u.mehr	337	13	87	-	100
MONATLICH FREI VERFÜGBARES GELD					
- Euro 100,-	110	29	71	-	100
- Euro 200,-	160	14	86	-	100
- Euro 300,-	115	15	85	-	100
- Euro 500,-	267	17	83	-	100
- Euro 700,-	87	15	85	-	100
- Euro 1.000,-	193	14	86	-	100
über Euro 1.000,-	162	10	90	-	100
KAUFKRAFTKLASSEN					
I	200	7	93	-	100
II	405	11	89	-	100
III	815	16	84	-	100
IV	376	21	79	-	100
V	204	24	76	-	100
SOZIALE SCHICHT					
A-Schicht	208	14	86	-	100
B-Schicht	399	10	90	-	100
C-Schicht	800	13	87	-	100
C1-Schicht	410	12	88	-	100
C2-Schicht	390	14	86	-	100
D-Schicht	389	16	84	-	100
E-Schicht	203	36	64	-	100

Frage 7: Auch andere Organisationen bieten offene Stellen und Berufsinfos online an. Kennen Sie die folgenden Online-Angebote?

Jobkralle

BASIS = alle Befragte

	TOTAL	kenne ich	kenne ich nicht	keine Angabe	Summe
TOTAL	2000	16	84	-	100
BUNDESLAND					
Wien	422	20	80	-	100
Niederösterreich	381	14	86	-	100
Burgenland	68	13	87	-	100
Steiermark	286	16	84	-	100
Kärnten	130	11	89	-	100
Oberösterreich	332	15	85	-	100
Salzburg	125	6	94	-	100
Tirol	170	21	79	-	100
Vorarlberg	87	13	87	-	100
ORTSGRÖSSE					
bis 2.000 Einwohner	307	14	86	-	100
bis 5.000 Einwohner	482	14	86	-	100
bis 50.000 Einwohner	547	15	85	-	100
bis 1 Mio Einwohner	242	14	86	-	100
TOPOGRAFIE					
DORF	897	14	86	-	100
rein ländlich	471	13	87	-	100
Nähe mitt./(Groß)Stadt	426	16	84	-	100
KLEINSTADT	287	11	89	-	100
ländlich	215	12	88	-	100
industriell	72	6	94	-	100
STADT MITTLERER GR.	270	18	82	-	100
Zentrum/zentral	145	20	80	-	100
Randgebiete/Vororte	125	15	85	-	100
GROSSSTADT	545	20	80	-	100
Zentrum/zentral	255	17	83	-	100
Randgebiete/Vororte	290	22	78	-	100
FAMILIENSTAND					
ledig	547	17	83	-	100
verheiratet	974	12	88	-	100
in Lebensgemeinschaft	225	25	75	-	100
geschied./verw./getr.	255	15	85	-	100
HAUSHALTSGRÖSSE					
1 Person	389	15	85	-	100
2 Personen	621	14	86	-	100
3 Personen	405	21	79	-	100
4 Personen	350	13	87	-	100
5 Personen und mehr	236	16	84	-	100
KINDER/JUGENDL.I.HH					
ja	683	18	82	-	100
0 bis 5 Jahre	229	20	80	-	100
6 bis 13 Jahre	317	18	82	-	100
14 bis 18 Jahre	317	18	82	-	100
nein	1317	15	85	-	100
LEBENSPHASEN					
Jugendl./junge Ledige	446	19	81	-	100
junge Ehepaare o.K.	88	28	72	-	100
Fam.m.Kindern (0-15J.)	195	19	81	-	100
Fam.m.Schulk. (6-15J.)	203	16	84	-	100
ält.Berufstät.o.Kind	463	15	85	-	100
ält.nicht Berufstät.o.K.	605	11	89	-	100
MIGRATIONSINTERGRUND					
ja	396	22	78	-	100
selbst	109	27	73	-	100
Eltern/Großeltern	340	21	79	-	100
nein	1604	14	86	-	100
RELIGIONSZUGEHÖRIGKEIT					
Katholisch	1196	14	86	-	100
Evangelisch	117	9	91	-	100
Islamisch	24	37	63	-	100
Sonstige	67	24	76	-	100
keine	596	19	81	-	100

Frage 7: Auch andere Organisationen bieten offene Stellen und Berufsinfos online an. Kennen Sie die folgenden Online-Angebote?

Jobkralle

BASIS = alle Befragte

	TOTAL	kenne ich	kenne ich nicht	keine Angabe	Summe
TOTAL	2000	16	84	-	100
AMS-BESUCH 2016					
ja	241	42	58	-	100
nein	1753	12	88	-	100
ARBEITS-UND BERUFSINFO					
ist mir wichtig	893	25	75	-	100
ist mir weniger wichtig	1107	8	92	-	100
ZUFRIEDENHEIT					
AMS-BESUCH					
Note 1	65	35	65	-	100
Note 2	56	53	47	-	100
Note 3	48	35	65	-	100
Note 4	24	40	60	-	100
Note 5	23	48	52	-	100
Note 6	24	46	54	-	100
INFOSUCHE IM INTERNET					
mit bekannten					
Internetadressen	806	20	80	-	100
mit Google	1356	18	82	-	100
mit Facebook	84	24	76	-	100
mit YouTube	35	15	85	-	100

Frage 7: Auch andere Organisationen bieten offene Stellen und Berufsinfos online an. Kennen Sie die folgenden Online-Angebote?

Jobpilot

BASIS = alle Befragte

	TOTAL	kenne ich	kenne ich nicht	keine Angabe	Summe
TOTAL	2000	18	82	-	100
männlich	977	18	82	-	100
berufstätig	606	21	79	-	100
nicht berufstätig	371	14	86	-	100
in Ausbildung	89	14	86	-	100
Pensionist	237	7	93	-	100
weiblich	1023	18	82	-	100
berufstätig	504	21	79	-	100
nicht berufstätig	518	15	85	-	100
HH-führend	48	21	79	-	100
in Ausbildung	65	6	94	-	100
Pensionistin	302	9	91	-	100
ALTER					
- 29 Jahre	431	15	85	-	100
- 39 Jahre	313	30	70	-	100
- 49 Jahre	347	25	75	-	100
- 59 Jahre	356	22	78	-	100
60 Jahre und älter	552	7	93	-	100
männl.:					
- 29 Jahre	221	16	84	-	100
- 39 Jahre	158	31	69	-	100
- 49 Jahre	173	26	74	-	100
- 59 Jahre	177	16	84	-	100
60 Jahre u. älter	248	8	92	-	100
weibl.:					
- 29 Jahre	209	13	87	-	100
- 39 Jahre	155	29	71	-	100
- 49 Jahre	174	24	76	-	100
- 59 Jahre	179	27	73	-	100
60 Jahre u. älter	305	7	93	-	100
BERUFSTÄTIGKEIT					
berufstätig	1111	21	79	-	100
nicht berufstätig	889	14	86	-	100
DERZEITIGE TÄTIGKEIT					
Selbständige/Freie	114	19	81	-	100
leit. Ang./Beamten	131	30	70	-	100
n.leit.Ang./Beamten	512	20	80	-	100
un-/ang. ArbeiterIn	138	20	80	-	100
FacharbeiterIn	149	21	79	-	100
LandwirtIn	10	13	87	-	100
HH-führende Person	51	20	80	-	100
Schule/Ausbildung	211	12	88	-	100
berufst. Studenten	57	14	86	-	100
in Pension	539	8	92	-	100
Karenz/arbeitslos/Umschulung	144	41	59	-	100

Frage 7: Auch andere Organisationen bieten offene Stellen und Berufsinfos online an. Kennen Sie die folgenden Online-Angebote?

Jobpilot

BASIS = alle Befragte

	TOTAL	kenne ich	kenne ich nicht	keine Angabe	Summe
TOTAL	2000	18	82	-	100
SCHULBILDUNG					
keine/Pflichtschule	452	17	83	-	100
Berufsschule/BMS	777	18	82	-	100
AHS/BHS	502	16	84	-	100
Hochschule/Uni	269	23	77	-	100
HH-NETTOEINKOMMEN					
bis Euro 1.499,-	194	28	72	-	100
Euro 1.500,- bis 1.949,-	131	25	75	-	100
Euro 1.950,- bis 2.399,-	220	16	84	-	100
Euro 2.400,- bis 2.999,-	217	15	85	-	100
Euro 3.000,- bis 3.599,-	217	15	85	-	100
Euro 3.600,- u.mehr	337	17	83	-	100
MONATLICH FREI VERFÜGBARES GELD					
- Euro 100,-	110	28	72	-	100
- Euro 200,-	160	18	82	-	100
- Euro 300,-	115	21	79	-	100
- Euro 500,-	267	18	82	-	100
- Euro 700,-	87	23	77	-	100
- Euro 1.000,-	193	16	84	-	100
über Euro 1.000,-	162	17	83	-	100
KAUFKRAFTKLASSEN					
I	200	19	81	-	100
II	405	15	85	-	100
III	815	18	82	-	100
IV	376	21	79	-	100
V	204	21	79	-	100
SOZIALE SCHICHT					
A-Schicht	208	19	81	-	100
B-Schicht	399	16	84	-	100
C-Schicht	800	17	83	-	100
C1-Schicht	410	15	85	-	100
C2-Schicht	390	20	80	-	100
D-Schicht	389	15	85	-	100
E-Schicht	203	31	69	-	100

Frage 7: Auch andere Organisationen bieten offene Stellen und Berufsinfos online an. Kennen Sie die folgenden Online-Angebote?

Jobpilot

BASIS = alle Befragte

	TOTAL	kenne ich	kenne ich nicht	keine Angabe	Summe
TOTAL	2000	18	82	-	100
BUNDESLAND					
Wien	422	29	71	-	100
Niederösterreich	381	17	83	-	100
Burgenland	68	18	82	-	100
Steiermark	286	12	88	-	100
Kärnten	130	18	82	-	100
Oberösterreich	332	16	84	-	100
Salzburg	125	12	88	-	100
Tirol	170	9	91	-	100
Vorarlberg	87	21	79	-	100
ORTSGRÖSSE					
bis 2.000 Einwohner	307	14	86	-	100
bis 5.000 Einwohner	482	15	85	-	100
bis 50.000 Einwohner	547	16	84	-	100
bis 1 Mio Einwohner	242	16	84	-	100
TOPOGRAFIE					
DORF	897	15	85	-	100
rein ländlich	471	15	85	-	100
Nähe mitt./ (Groß)Stadt	426	15	85	-	100
KLEINSTADT	287	13	87	-	100
ländlich	215	13	87	-	100
industriell	72	15	85	-	100
STADT MITTLERER GR.	270	16	84	-	100
Zentrum/zentral	145	17	83	-	100
Randgebiete/Vororte	125	15	85	-	100
GROSSSTADT	545	27	73	-	100
Zentrum/zentral	255	26	74	-	100
Randgebiete/Vororte	290	28	72	-	100
FAMILIENSTAND					
ledig	547	17	83	-	100
verheiratet	974	17	83	-	100
in Lebensgemeinschaft	225	28	72	-	100
geschied./verw./getr.	255	16	84	-	100
HAUSHALTSGRÖSSE					
1 Person	389	21	79	-	100
2 Personen	621	16	84	-	100
3 Personen	405	22	78	-	100
4 Personen	350	15	85	-	100
5 Personen und mehr	236	18	82	-	100
KINDER/JUGENDL.I.HH					
ja	683	20	80	-	100
0 bis 5 Jahre	229	25	75	-	100
6 bis 13 Jahre	317	22	78	-	100
14 bis 18 Jahre	317	22	78	-	100
nein	1317	17	83	-	100
LEBENSPHASEN					
Jugendl./junge Ledige	446	16	84	-	100
junge Ehepaare o.K.	88	30	70	-	100
Fam.m.Kindern (0-15J.)	195	28	72	-	100
Fam.m.Schulk. (6-15J.)	203	22	78	-	100
ält.Berufstät.o.Kind	463	20	80	-	100
ält.nicht Berufstät.o.K.	605	12	88	-	100
MIGRATIONSINTERGRUND					
ja	396	21	79	-	100
selbst	109	26	74	-	100
Eltern/Großeltern	340	20	80	-	100
nein	1604	17	83	-	100
RELIGIONSZUGEHÖRIGKEIT					
Katholisch	1196	16	84	-	100
Evangelisch	117	15	85	-	100
Islamisch	24	14	86	-	100
Sonstige	67	28	72	-	100
keine	596	23	77	-	100

Frage 7: Auch andere Organisationen bieten offene Stellen und Berufsinfos online an. Kennen Sie die folgenden Online-Angebote?

Jobpilot

BASIS = alle Befragte

	TOTAL	kenne ich	kenne ich nicht	keine Angabe	Summe
TOTAL	2000	18	82	-	100
AMS-BESUCH 2016					
ja	241	42	58	-	100
nein	1753	15	85	-	100
ARBEITS-UND BERUFSINFO					
ist mir wichtig	893	29	71	-	100
ist mir weniger wichtig	1107	9	91	-	100
ZUFRIEDENHEIT					
AMS-BESUCH					
Note 1	65	35	65	-	100
Note 2	56	54	46	-	100
Note 3	48	30	70	-	100
Note 4	24	44	56	-	100
Note 5	23	47	53	-	100
Note 6	24	46	54	-	100
INFOSUCHE IM INTERNET					
mit bekannten					
Internetadressen	806	26	74	-	100
mit Google	1356	20	80	-	100
mit Facebook	84	27	73	-	100
mit YouTube	35	12	88	-	100

Frage 7: Auch andere Organisationen bieten offene Stellen und Berufsinfos online an. Kennen Sie die folgenden Online-Angebote?

Monster

BASIS = alle Befragte

	TOTAL	kenne ich	kenne ich nicht	keine Angabe	Summe
TOTAL	2000	24	76	-	100
männlich	977	25	75	-	100
berufstätig	606	32	68	-	100
nicht berufstätig	371	15	85	-	100
in Ausbildung	89	20	80	-	100
Pensionist	237	5	95	-	100
weiblich	1023	23	77	-	100
berufstätig	504	29	71	-	100
nicht berufstätig	518	18	82	-	100
HH-führend	48	21	79	-	100
in Ausbildung	65	23	77	-	100
Pensionistin	302	7	93	-	100
ALTER					
- 29 Jahre	431	34	66	-	100
- 39 Jahre	313	39	61	-	100
- 49 Jahre	347	27	73	-	100
- 59 Jahre	356	25	75	-	100
60 Jahre und älter	552	6	94	-	100
männl.:					
- 29 Jahre	221	34	66	-	100
- 39 Jahre	158	43	57	-	100
- 49 Jahre	173	29	71	-	100
- 59 Jahre	177	22	78	-	100
60 Jahre u. älter	248	7	93	-	100
weibl.:					
- 29 Jahre	209	34	66	-	100
- 39 Jahre	155	36	64	-	100
- 49 Jahre	174	25	75	-	100
- 59 Jahre	179	29	71	-	100
60 Jahre u. älter	305	6	94	-	100
BERUFSTÄTIGKEIT					
berufstätig	1111	30	70	-	100
nicht berufstätig	889	17	83	-	100
DERZEITIGE TÄTIGKEIT					
Selbständige/Freie	114	35	65	-	100
leit. Ang./Beamten	131	32	68	-	100
n.leit.Ang./Beamten	512	32	68	-	100
un-/ang. ArbeiterIn	138	19	81	-	100
FacharbeiterIn	149	30	70	-	100
LandwirtIn	10	23	77	-	100
HH-führende Person	51	20	80	-	100
Schule/Ausbildung	211	23	77	-	100
berufst. Studenten	57	26	74	-	100
in Pension	539	6	94	-	100
Karenz/arbeitslos/Umschulung	144	52	48	-	100

Frage 7: Auch andere Organisationen bieten offene Stellen und Berufsinfos online an. Kennen Sie die folgenden Online-Angebote?

Monster

BASIS = alle Befragte

	TOTAL	kenne ich	kenne ich nicht	keine Angabe	Summe
TOTAL	2000	24	76	-	100
SCHULBILDUNG					
keine/Pflichtschule	452	23	77	-	100
Berufsschule/BMS	777	21	79	-	100
AHS/BHS	502	24	76	-	100
Hochschule/Uni	269	36	64	-	100
HH-NETTOEINKOMMEN					
bis Euro 1.499,-	194	41	59	-	100
Euro 1.500,- bis 1.949,-	131	35	65	-	100
Euro 1.950,- bis 2.399,-	220	25	75	-	100
Euro 2.400,- bis 2.999,-	217	16	84	-	100
Euro 3.000,- bis 3.599,-	217	17	83	-	100
Euro 3.600,- u.mehr	337	20	80	-	100
MONATLICH FREI VERFÜGBARES GELD					
- Euro 100,-	110	32	68	-	100
- Euro 200,-	160	24	76	-	100
- Euro 300,-	115	25	75	-	100
- Euro 500,-	267	24	76	-	100
- Euro 700,-	87	28	72	-	100
- Euro 1.000,-	193	24	76	-	100
über Euro 1.000,-	162	19	81	-	100
KAUFKRAFTKLASSEN					
I	200	22	78	-	100
II	405	23	77	-	100
III	815	23	77	-	100
IV	376	26	74	-	100
V	204	32	68	-	100
SOZIALE SCHICHT					
A-Schicht	208	22	78	-	100
B-Schicht	399	21	79	-	100
C-Schicht	800	24	76	-	100
C1-Schicht	410	24	76	-	100
C2-Schicht	390	23	77	-	100
D-Schicht	389	23	77	-	100
E-Schicht	203	39	61	-	100

Frage 7: Auch andere Organisationen bieten offene Stellen und Berufsinfos online an. Kennen Sie die folgenden Online-Angebote?

Monster

BASIS = alle Befragte

	TOTAL	kenne ich	kenne ich nicht	keine Angabe	Summe
TOTAL	2000	24	76	-	100
BUNDESLAND					
Wien	422	36	64	-	100
Niederösterreich	381	21	79	-	100
Burgenland	68	15	85	-	100
Steiermark	286	23	77	-	100
Kärnten	130	24	76	-	100
Oberösterreich	332	25	75	-	100
Salzburg	125	18	82	-	100
Tirol	170	19	81	-	100
Vorarlberg	87	12	88	-	100
ORTSGRÖSSE					
bis 2.000 Einwohner	307	16	84	-	100
bis 5.000 Einwohner	482	20	80	-	100
bis 50.000 Einwohner	547	22	78	-	100
bis 1 Mio Einwohner	242	28	72	-	100
TOPOGRAFIE					
DORF	897	19	81	-	100
rein ländlich	471	18	82	-	100
Nähe mitt./ (Groß)Stadt	426	21	79	-	100
KLEINSTADT	287	18	82	-	100
ländlich	215	18	82	-	100
industriell	72	19	81	-	100
STADT MITTLERER GR.	270	28	72	-	100
Zentrum/zentral	145	29	71	-	100
Randgebiete/Vororte	125	25	75	-	100
GROSSSTADT	545	34	66	-	100
Zentrum/zentral	255	37	63	-	100
Randgebiete/Vororte	290	32	68	-	100
FAMILIENSTAND					
ledig	547	30	70	-	100
verheiratet	974	18	82	-	100
in Lebensgemeinschaft	225	41	59	-	100
geschied./verw./getr.	255	21	79	-	100
HAUSHALTSGRÖSSE					
1 Person	389	27	73	-	100
2 Personen	621	20	80	-	100
3 Personen	405	29	71	-	100
4 Personen	350	24	76	-	100
5 Personen und mehr	236	24	76	-	100
KINDER/JUGENDL.I.HH					
ja	683	27	73	-	100
0 bis 5 Jahre	229	36	64	-	100
6 bis 13 Jahre	317	28	72	-	100
14 bis 18 Jahre	317	28	72	-	100
nein	1317	23	77	-	100
LEBENSPHASEN					
Jugendl./junge Ledige	446	33	67	-	100
junge Ehepaare o.K.	88	51	49	-	100
Fam.m.Kindern (0-15J.)	195	37	63	-	100
Fam.m.Schulk. (6-15J.)	203	23	77	-	100
ält.Berufstät.o.Kind	463	23	77	-	100
ält.nicht Berufstät.o.K.	605	11	89	-	100
MIGRATIONSINTERGRUND					
ja	396	29	71	-	100
selbst	109	34	66	-	100
Eltern/Großeltern	340	29	71	-	100
nein	1604	23	77	-	100
RELIGIONSZUGEHÖRIGKEIT					
Katholisch	1196	21	79	-	100
Evangelisch	117	16	84	-	100
Islamisch	24	21	79	-	100
Sonstige	67	38	62	-	100
keine	596	31	69	-	100

Frage 7: Auch andere Organisationen bieten offene Stellen und Berufsinfos online an. Kennen Sie die folgenden Online-Angebote?

Monster

BASIS = alle Befragte

	TOTAL	kenne ich	kenne ich nicht	keine Angabe	Summe
TOTAL	2000	24	76	-	100
AMS-BESUCH 2016					
ja	241	56	44	-	100
nein	1753	20	80	-	100
ARBEITS-UND BERUFSINFO					
ist mir wichtig	893	38	62	-	100
ist mir weniger wichtig	1107	13	87	-	100
ZUFRIEDENHEIT					
AMS-BESUCH					
Note 1	65	49	51	-	100
Note 2	56	63	37	-	100
Note 3	48	54	46	-	100
Note 4	24	56	44	-	100
Note 5	23	66	34	-	100
Note 6	24	53	47	-	100
INFOSUCHE IM INTERNET					
mit bekannten					
Internetadressen	806	35	65	-	100
mit Google	1356	29	71	-	100
mit Facebook	84	32	68	-	100
mit YouTube	35	32	68	-	100

Frage 7: Auch andere Organisationen bieten offene Stellen und Berufsinfos online an. Kennen Sie die folgenden Online-Angebote?

karriere.at

BASIS = alle Befragte

	TOTAL	kenne ich	kenne ich nicht	keine Angabe	Summe
TOTAL	2000	40	60	-	100
männlich	977	40	60	-	100
berufstätig	606	47	53	-	100
nicht berufstätig	371	28	72	-	100
in Ausbildung	89	54	46	-	100
Pensionist	237	10	90	-	100
weiblich	1023	41	59	-	100
berufstätig	504	50	50	-	100
nicht berufstätig	518	33	67	-	100
HH-führend	48	32	68	-	100
in Ausbildung	65	59	41	-	100
Pensionistin	302	16	84	-	100
ALTER					
- 29 Jahre	431	63	37	-	100
- 39 Jahre	313	57	43	-	100
- 49 Jahre	347	47	53	-	100
- 59 Jahre	356	36	64	-	100
60 Jahre und älter	552	12	88	-	100
männl.:					
- 29 Jahre	221	61	39	-	100
- 39 Jahre	158	59	41	-	100
- 49 Jahre	173	44	56	-	100
- 59 Jahre	177	30	70	-	100
60 Jahre u. älter	248	11	89	-	100
weibl.:					
- 29 Jahre	209	64	36	-	100
- 39 Jahre	155	55	45	-	100
- 49 Jahre	174	49	51	-	100
- 59 Jahre	179	42	58	-	100
60 Jahre u. älter	305	14	86	-	100
BERUFSTÄTIGKEIT					
berufstätig	1111	48	52	-	100
nicht berufstätig	889	31	69	-	100
DERZEITIGE TÄTIGKEIT					
Selbständige/Freie	114	52	48	-	100
leit. Ang./Beamten	131	52	48	-	100
n.leit.Ang./Beamten	512	48	52	-	100
un-/ang. ArbeiterIn	138	38	62	-	100
FacharbeiterIn	149	46	54	-	100
LandwirtIn	10	23	77	-	100
HH-führende Person	51	31	69	-	100
Schule/Ausbildung	211	61	39	-	100
berufst. Studenten	57	72	28	-	100
in Pension	539	13	87	-	100
Karenz/arbeitslos/Umschulung	144	68	32	-	100

Frage 7: Auch andere Organisationen bieten offene Stellen und Berufsinfos online an. Kennen Sie die folgenden Online-Angebote?

karriere.at

BASIS = alle Befragte

	TOTAL	kenne ich	kenne ich nicht	keine Angabe	Summe
TOTAL	2000	40	60	-	100
SCHULBILDUNG					
keine/Pflichtschule	452	34	66	-	100
Berufsschule/BMS	777	37	63	-	100
AHS/BHS	502	45	55	-	100
Hochschule/Uni	269	54	46	-	100
HH-NETTOEINKOMMEN					
bis Euro 1.499,-	194	54	46	-	100
Euro 1.500,- bis 1.949,-	131	45	55	-	100
Euro 1.950,- bis 2.399,-	220	37	63	-	100
Euro 2.400,- bis 2.999,-	217	31	69	-	100
Euro 3.000,- bis 3.599,-	217	39	61	-	100
Euro 3.600,- u.mehr	337	40	60	-	100
MONATLICH FREI VERFÜGBARES GELD					
- Euro 100,-	110	58	42	-	100
- Euro 200,-	160	46	54	-	100
- Euro 300,-	115	47	53	-	100
- Euro 500,-	267	38	62	-	100
- Euro 700,-	87	48	52	-	100
- Euro 1.000,-	193	40	60	-	100
über Euro 1.000,-	162	33	67	-	100
KAUFKRAFTKLASSEN					
I	200	30	70	-	100
II	405	38	62	-	100
III	815	39	61	-	100
IV	376	50	50	-	100
V	204	42	58	-	100
SOZIALE SCHICHT					
A-Schicht	208	40	60	-	100
B-Schicht	399	40	60	-	100
C-Schicht	800	42	58	-	100
C1-Schicht	410	42	58	-	100
C2-Schicht	390	42	58	-	100
D-Schicht	389	34	66	-	100
E-Schicht	203	47	53	-	100

Frage 7: Auch andere Organisationen bieten offene Stellen und Berufsinfos online an. Kennen Sie die folgenden Online-Angebote?

karriere.at

BASIS = alle Befragte

	TOTAL	kenne ich	kenne ich nicht	keine Angabe	Summe
TOTAL	2000	40	60	-	100
BUNDESLAND					
Wien	422	49	51	-	100
Niederösterreich	381	35	65	-	100
Burgenland	68	34	66	-	100
Steiermark	286	38	62	-	100
Kärnten	130	35	65	-	100
Oberösterreich	332	46	54	-	100
Salzburg	125	34	66	-	100
Tirol	170	34	66	-	100
Vorarlberg	87	48	52	-	100
ORTSGRÖSSE					
bis 2.000 Einwohner	307	32	68	-	100
bis 5.000 Einwohner	482	39	61	-	100
bis 50.000 Einwohner	547	40	60	-	100
bis 1 Mio Einwohner	242	40	60	-	100
TOPOGRAFIE					
DORF	897	37	63	-	100
rein ländlich	471	37	63	-	100
Nähe mitt./ (Groß)Stadt	426	38	62	-	100
KLEINSTADT	287	38	62	-	100
ländlich	215	40	60	-	100
industriell	72	30	70	-	100
STADT MITTLERER GR.	270	41	59	-	100
Zentrum/zentral	145	41	59	-	100
Randgebiete/Vororte	125	41	59	-	100
GROSSSTADT	545	47	53	-	100
Zentrum/zentral	255	48	52	-	100
Randgebiete/Vororte	290	45	55	-	100
FAMILIENSTAND					
ledig	547	55	45	-	100
verheiratet	974	33	67	-	100
in Lebensgemeinschaft	225	58	42	-	100
geschied./verw./getr.	255	24	76	-	100
HAUSHALTSGRÖSSE					
1 Person	389	35	65	-	100
2 Personen	621	34	66	-	100
3 Personen	405	49	51	-	100
4 Personen	350	46	54	-	100
5 Personen und mehr	236	44	56	-	100
KINDER/JUGENDL.I.HH					
ja	683	50	50	-	100
0 bis 5 Jahre	229	60	40	-	100
6 bis 13 Jahre	317	47	53	-	100
14 bis 18 Jahre	317	47	53	-	100
nein	1317	36	64	-	100
LEBENSPHASEN					
Jugendl./junge Ledige	446	61	39	-	100
junge Ehepaare o.K.	88	64	36	-	100
Fam.m.Kindern (0-15J.)	195	58	42	-	100
Fam.m.Schulk. (6-15J.)	203	43	57	-	100
ält.Berufstät.o.Kind	463	36	64	-	100
ält.nicht Berufstät.o.K.	605	19	81	-	100
MIGRATIONSINTERGRUND					
ja	396	44	56	-	100
selbst	109	40	60	-	100
Eltern/Großeltern	340	45	55	-	100
nein	1604	40	60	-	100
RELIGIONSZUGEHÖRIGKEIT					
Katholisch	1196	40	60	-	100
Evangelisch	117	40	60	-	100
Islamisch	24	48	52	-	100
Sonstige	67	54	46	-	100
keine	596	41	59	-	100

Frage 7: Auch andere Organisationen bieten offene Stellen und Berufsinfos online an. Kennen Sie die folgenden Online-Angebote?

karriere.at

BASIS = alle Befragte

	TOTAL	kenne ich	kenne ich nicht	keine Angabe	Summe
TOTAL	2000	40	60	-	100
AMS-BESUCH 2016					
ja	241	70	30	-	100
nein	1753	36	64	-	100
ARBEITS-UND BERUFSINFO					
ist mir wichtig	893	59	41	-	100
ist mir weniger wichtig	1107	25	75	-	100
ZUFRIEDENHEIT					
AMS-BESUCH					
Note 1	65	72	28	-	100
Note 2	56	78	22	-	100
Note 3	48	51	49	-	100
Note 4	24	80	20	-	100
Note 5	23	85	15	-	100
Note 6	24	63	37	-	100
INFOSUCHE IM INTERNET					
mit bekannten					
Internetadressen	806	51	49	-	100
mit Google	1356	47	53	-	100
mit Facebook	84	55	45	-	100
mit YouTube	35	41	59	-	100

Frage 7: Auch andere Organisationen bieten offene Stellen und Berufsinfos online an. Kennen Sie die folgenden Online-Angebote?

BerufsInformationsComputer

BASIS = alle Befragte

	TOTAL	kenne ich	kenne ich nicht	keine Angabe	Summe
TOTAL	2000	8	92	-	100
männlich	977	8	92	-	100
berufstätig	606	7	93	-	100
nicht berufstätig	371	8	92	-	100
in Ausbildung	89	18	82	-	100
Pensionist	237	2	98	-	100
weiblich	1023	9	91	-	100
berufstätig	504	10	90	-	100
nicht berufstätig	518	8	92	-	100
HH-führend	48	6	94	-	100
in Ausbildung	65	24	76	-	100
Pensionistin	302	3	97	-	100
ALTER					
- 29 Jahre	431	20	80	-	100
- 39 Jahre	313	7	93	-	100
- 49 Jahre	347	6	94	-	100
- 59 Jahre	356	8	92	-	100
60 Jahre und älter	552	3	97	-	100
männl.:					
- 29 Jahre	221	18	82	-	100
- 39 Jahre	158	5	95	-	100
- 49 Jahre	173	8	92	-	100
- 59 Jahre	177	3	97	-	100
60 Jahre u. älter	248	2	98	-	100
weibl.:					
- 29 Jahre	209	22	78	-	100
- 39 Jahre	155	9	91	-	100
- 49 Jahre	174	3	97	-	100
- 59 Jahre	179	12	88	-	100
60 Jahre u. älter	305	3	97	-	100
BERUFSTÄTIGKEIT					
berufstätig	1111	9	91	-	100
nicht berufstätig	889	8	92	-	100
DERZEITIGE TÄTIGKEIT					
Selbständige/Freie	114	6	94	-	100
leit. Ang./Beamten	131	6	94	-	100
n.leit.Ang./Beamten	512	10	90	-	100
un-/ang. ArbeiterIn	138	4	96	-	100
FacharbeiterIn	149	9	91	-	100
LandwirtIn	10	13	87	-	100
HH-führende Person	51	6	94	-	100
Schule/Ausbildung	211	18	82	-	100
berufst. Studenten	57	12	88	-	100
in Pension	539	3	97	-	100
Karenz/arbeitslos/Umschulung	144	17	83	-	100

Frage 7: Auch andere Organisationen bieten offene Stellen und Berufsinfos online an. Kennen Sie die folgenden Online-Angebote?

BerufsInformationsComputer

BASIS = alle Befragte

	TOTAL	kenne ich	kenne ich nicht	keine Angabe	Summe
TOTAL	2000	8	92	-	100
SCHULBILDUNG					
keine/Pflichtschule	452	13	87	-	100
Berufsschule/BMS	777	6	94	-	100
AHS/BHS	502	8	92	-	100
Hochschule/Uni	269	8	92	-	100
HH-NETTOEINKOMMEN					
bis Euro 1.499,-	194	13	87	-	100
Euro 1.500,- bis 1.949,-	131	8	92	-	100
Euro 1.950,- bis 2.399,-	220	5	95	-	100
Euro 2.400,- bis 2.999,-	217	6	94	-	100
Euro 3.000,- bis 3.599,-	217	5	95	-	100
Euro 3.600,- u.mehr	337	6	94	-	100
MONATLICH FREI					
VERFÜGBARES GELD					
- Euro 100,-	110	16	84	-	100
- Euro 200,-	160	5	95	-	100
- Euro 300,-	115	7	93	-	100
- Euro 500,-	267	7	93	-	100
- Euro 700,-	87	3	97	-	100
- Euro 1.000,-	193	10	90	-	100
über Euro 1.000,-	162	2	98	-	100
KAUFKRAFTKLASSEN					
I	200	3	97	-	100
II	405	7	93	-	100
III	815	7	93	-	100
IV	376	13	87	-	100
V	204	17	83	-	100
SOZIALE SCHICHT					
A-Schicht	208	7	93	-	100
B-Schicht	399	5	95	-	100
C-Schicht	800	8	92	-	100
C1-Schicht	410	8	92	-	100
C2-Schicht	390	8	92	-	100
D-Schicht	389	12	88	-	100
E-Schicht	203	12	88	-	100

Frage 7: Auch andere Organisationen bieten offene Stellen und Berufsinfos online an. Kennen Sie die folgenden Online-Angebote?

BerufsInformationsComputer

BASIS = alle Befragte

	TOTAL	kenne ich	kenne ich nicht	keine Angabe	Summe
TOTAL	2000	8	92	-	100
BUNDESLAND					
Wien	422	11	89	-	100
Niederösterreich	381	6	94	-	100
Burgenland	68	5	95	-	100
Steiermark	286	6	94	-	100
Kärnten	130	7	93	-	100
Oberösterreich	332	10	90	-	100
Salzburg	125	5	95	-	100
Tirol	170	12	88	-	100
Vorarlberg	87	16	84	-	100
ORTSGRÖSSE					
bis 2.000 Einwohner	307	8	92	-	100
bis 5.000 Einwohner	482	6	94	-	100
bis 50.000 Einwohner	547	9	91	-	100
bis 1 Mio Einwohner	242	7	93	-	100
TOPOGRAFIE					
DORF	897	7	93	-	100
rein ländlich	471	7	93	-	100
Nähe mitt./ (Groß)Stadt	426	8	92	-	100
KLEINSTADT	287	7	93	-	100
ländlich	215	6	94	-	100
industriell	72	10	90	-	100
STADT MITTLERER GR.	270	10	90	-	100
Zentrum/zentral	145	11	89	-	100
Randgebiete/Vororte	125	8	92	-	100
GROSSSTADT	545	11	89	-	100
Zentrum/zentral	255	10	90	-	100
Randgebiete/Vororte	290	11	89	-	100
FAMILIENSTAND					
ledig	547	14	86	-	100
verheiratet	974	6	94	-	100
in Lebensgemeinschaft	225	10	90	-	100
geschied./verw./getr.	255	5	95	-	100
HAUSHALTSGRÖSSE					
1 Person	389	6	94	-	100
2 Personen	621	7	93	-	100
3 Personen	405	8	92	-	100
4 Personen	350	7	93	-	100
5 Personen und mehr	236	18	82	-	100
KINDER/JUGENDL.I.HH					
ja	683	12	88	-	100
0 bis 5 Jahre	229	9	91	-	100
6 bis 13 Jahre	317	8	92	-	100
14 bis 18 Jahre	317	8	92	-	100
nein	1317	7	93	-	100
LEBENSPHASEN					
Jugendl./junge Ledige	446	18	82	-	100
junge Ehepaare o.K.	88	11	89	-	100
Fam.m.Kindern (0-15J.)	195	7	93	-	100
Fam.m.Schulk. (6-15J.)	203	7	93	-	100
ält.Berufstät.o.Kind	463	6	94	-	100
ält.nicht Berufstät.o.K.	605	4	96	-	100
MIGRATIONSINTERGRUND					
ja	396	14	86	-	100
selbst	109	16	84	-	100
Eltern/Großeltern	340	13	87	-	100
nein	1604	7	93	-	100
RELIGIONSZUGEHÖRIGKEIT					
Katholisch	1196	7	93	-	100
Evangelisch	117	9	91	-	100
Islamisch	24	11	89	-	100
Sonstige	67	23	77	-	100
keine	596	10	90	-	100

Frage 7: Auch andere Organisationen bieten offene Stellen und Berufsinfos online an. Kennen Sie die folgenden Online-Angebote?

BerufsInformationsComputer

BASIS = alle Befragte

	TOTAL	kenne ich	kenne ich nicht	keine Angabe	Summe
TOTAL	2000	8	92	-	100
AMS-BESUCH 2016					
ja	241	24	76	-	100
nein	1753	6	94	-	100
ARBEITS-UND BERUFSINFO					
ist mir wichtig	893	15	85	-	100
ist mir weniger wichtig	1107	3	97	-	100
ZUFRIEDENHEIT					
AMS-BESUCH					
Note 1	65	20	80	-	100
Note 2	56	28	72	-	100
Note 3	48	21	79	-	100
Note 4	24	51	49	-	100
Note 5	23	25	75	-	100
Note 6	24	5	95	-	100
INFOSUCHE IM INTERNET					
mit bekannten					
Internetadressen	806	11	89	-	100
mit Google	1356	10	90	-	100
mit Facebook	84	10	90	-	100
mit YouTube	35	18	82	-	100

Frage 7: Auch andere Organisationen bieten offene Stellen und Berufsinfos online an. Kennen Sie die folgenden Online-Angebote?

BiberNet des WIFI-Wien

BASIS = alle Befragte

	TOTAL	kenne ich	kenne ich nicht	keine Angabe	Summe
TOTAL	2000	13	87	-	100
männlich	977	13	87	-	100
berufstätig	606	13	87	-	100
nicht berufstätig	371	14	86	-	100
in Ausbildung	89	13	87	-	100
Pensionist	237	10	90	-	100
weiblich	1023	13	87	-	100
berufstätig	504	14	86	-	100
nicht berufstätig	518	12	88	-	100
HH-führend	48	13	87	-	100
in Ausbildung	65	18	82	-	100
Pensionistin	302	8	92	-	100
ALTER					
- 29 Jahre	431	20	80	-	100
- 39 Jahre	313	12	88	-	100
- 49 Jahre	347	11	89	-	100
- 59 Jahre	356	17	83	-	100
60 Jahre und älter	552	8	92	-	100
männl.:					
- 29 Jahre	221	19	81	-	100
- 39 Jahre	158	11	89	-	100
- 49 Jahre	173	14	86	-	100
- 59 Jahre	177	13	87	-	100
60 Jahre u. älter	248	11	89	-	100
weibl.:					
- 29 Jahre	209	20	80	-	100
- 39 Jahre	155	13	87	-	100
- 49 Jahre	174	9	91	-	100
- 59 Jahre	179	20	80	-	100
60 Jahre u. älter	305	7	93	-	100
BERUFSTÄTIGKEIT					
berufstätig	1111	14	86	-	100
nicht berufstätig	889	13	87	-	100
DERZEITIGE TÄTIGKEIT					
Selbständige/Freie	114	17	83	-	100
leit. Ang./Beamten	131	13	87	-	100
n.leit.Ang./Beamten	512	14	86	-	100
un-/ang. ArbeiterIn	138	8	92	-	100
FacharbeiterIn	149	16	84	-	100
LandwirtIn	10	13	87	-	100
HH-führende Person	51	13	87	-	100
Schule/Ausbildung	211	16	84	-	100
berufst. Studenten	57	18	82	-	100
in Pension	539	9	91	-	100
Karenz/arbeitslos/Umschulung	144	26	74	-	100

Frage 7: Auch andere Organisationen bieten offene Stellen und Berufsinfos online an. Kennen Sie die folgenden Online-Angebote?

BiberNet des WIFI-Wien

BASIS = alle Befragte

	TOTAL	kenne ich	kenne ich nicht	keine Angabe	Summe
TOTAL	2000	13	87	-	100
SCHULBILDUNG					
keine/Pflichtschule	452	16	84	-	100
Berufsschule/BMS	777	13	87	-	100
AHS/BHS	502	12	88	-	100
Hochschule/Uni	269	11	89	-	100
HH-NETTOEINKOMMEN					
bis Euro 1.499,-	194	19	81	-	100
Euro 1.500,- bis 1.949,-	131	14	86	-	100
Euro 1.950,- bis 2.399,-	220	8	92	-	100
Euro 2.400,- bis 2.999,-	217	15	85	-	100
Euro 3.000,- bis 3.599,-	217	12	88	-	100
Euro 3.600,- u.mehr	337	13	87	-	100
MONATLICH FREI VERFÜGBARES GELD					
- Euro 100,-	110	21	79	-	100
- Euro 200,-	160	15	85	-	100
- Euro 300,-	115	16	84	-	100
- Euro 500,-	267	16	84	-	100
- Euro 700,-	87	12	88	-	100
- Euro 1.000,-	193	12	88	-	100
über Euro 1.000,-	162	10	90	-	100
KAUFKRAFTKLASSEN					
I	200	10	90	-	100
II	405	11	89	-	100
III	815	12	88	-	100
IV	376	18	82	-	100
V	204	18	82	-	100
SOZIALE SCHICHT					
A-Schicht	208	10	90	-	100
B-Schicht	399	14	86	-	100
C-Schicht	800	12	88	-	100
C1-Schicht	410	11	89	-	100
C2-Schicht	390	13	87	-	100
D-Schicht	389	14	86	-	100
E-Schicht	203	18	82	-	100

Frage 7: Auch andere Organisationen bieten offene Stellen und Berufsinfos online an. Kennen Sie die folgenden Online-Angebote?

BiberNet des WIFI-Wien

BASIS = alle Befragte

	TOTAL	kenne ich	kenne ich nicht	keine Angabe	Summe
TOTAL	2000	13	87	-	100
BUNDESLAND					
Wien	422	15	85	-	100
Niederösterreich	381	14	86	-	100
Burgenland	68	9	91	-	100
Steiermark	286	11	89	-	100
Kärnten	130	11	89	-	100
Oberösterreich	332	16	84	-	100
Salzburg	125	10	90	-	100
Tirol	170	12	88	-	100
Vorarlberg	87	17	83	-	100
ORTSGRÖSSE					
bis 2.000 Einwohner	307	13	87	-	100
bis 5.000 Einwohner	482	13	87	-	100
bis 50.000 Einwohner	547	14	86	-	100
bis 1 Mio Einwohner	242	12	88	-	100
TOPOGRAFIE					
DORF	897	13	87	-	100
rein ländlich	471	14	86	-	100
Nähe mitt./ (Groß)Stadt	426	13	87	-	100
KLEINSTADT	287	11	89	-	100
ländlich	215	10	90	-	100
industriell	72	13	87	-	100
STADT MITTLERER GR.	270	17	83	-	100
Zentrum/zentral	145	21	79	-	100
Randgebiete/Vororte	125	11	89	-	100
GROSSSTADT	545	13	87	-	100
Zentrum/zentral	255	12	88	-	100
Randgebiete/Vororte	290	13	87	-	100
FAMILIENSTAND					
ledig	547	16	84	-	100
verheiratet	974	12	88	-	100
in Lebensgemeinschaft	225	14	86	-	100
geschied./verw./getr.	255	13	87	-	100
HAUSHALTSGRÖSSE					
1 Person	389	13	87	-	100
2 Personen	621	10	90	-	100
3 Personen	405	17	83	-	100
4 Personen	350	14	86	-	100
5 Personen und mehr	236	17	83	-	100
KINDER/JUGENDL.I.HH					
ja	683	13	87	-	100
0 bis 5 Jahre	229	10	90	-	100
6 bis 13 Jahre	317	12	88	-	100
14 bis 18 Jahre	317	12	88	-	100
nein	1317	13	87	-	100
LEBENSPHASEN					
Jugendl./junge Ledige	446	18	82	-	100
junge Ehepaare o.K.	88	11	89	-	100
Fam.m.Kindern (0-15J.)	195	9	91	-	100
Fam.m.Schulk. (6-15J.)	203	14	86	-	100
ält.Berufstät.o.Kind	463	12	88	-	100
ält.nicht Berufstät.o.K.	605	12	88	-	100
MIGRATIONSINTERGRUND					
ja	396	17	83	-	100
selbst	109	17	83	-	100
Eltern/Großeltern	340	16	84	-	100
nein	1604	12	88	-	100
RELIGIONSZUGEHÖRIGKEIT					
Katholisch	1196	14	86	-	100
Evangelisch	117	9	91	-	100
Islamisch	24	3	97	-	100
Sonstige	67	18	82	-	100
keine	596	13	87	-	100

Frage 7: Auch andere Organisationen bieten offene Stellen und Berufsinfos online an. Kennen Sie die folgenden Online-Angebote?

BiberNet des WIFI-Wien

BASIS = alle Befragte

	TOTAL	kenne ich	kenne ich nicht	keine Angabe	Summe
TOTAL	2000	13	87	-	100
AMS-BESUCH 2016					
ja	241	32	68	-	100
nein	1753	11	89	-	100
ARBEITS-UND BERUFSINFO					
ist mir wichtig	893	18	82	-	100
ist mir weniger wichtig	1107	9	91	-	100
ZUFRIEDENHEIT					
AMS-BESUCH					
Note 1	65	33	67	-	100
Note 2	56	33	67	-	100
Note 3	48	30	70	-	100
Note 4	24	38	62	-	100
Note 5	23	38	62	-	100
Note 6	24	21	79	-	100
INFOSUCHE IM INTERNET					
mit bekannten					
Internetadressen	806	15	85	-	100
mit Google	1356	13	87	-	100
mit Facebook	84	20	80	-	100
mit YouTube	35	29	71	-	100

Frage 7: Auch andere Organisationen bieten offene Stellen und Berufsinfos online an. Kennen Sie die folgenden Online-Angebote?

Erwachsenenbildung

BASIS = alle Befragte

	TOTAL	kenne ich	kenne ich nicht	keine Angabe	Summe
TOTAL	2000	5	95	-	100
männlich	977	5	95	-	100
berufstätig	606	5	95	-	100
nicht berufstätig	371	6	94	-	100
in Ausbildung	89	1	99	-	100
Pensionist	237	6	94	-	100
weiblich	1023	5	95	-	100
berufstätig	504	5	95	-	100
nicht berufstätig	518	5	95	-	100
HH-führend	48	5	95	-	100
in Ausbildung	65	3	97	-	100
Pensionistin	302	5	95	-	100
ALTER					
- 29 Jahre	431	4	96	-	100
- 39 Jahre	313	7	93	-	100
- 49 Jahre	347	6	94	-	100
- 59 Jahre	356	5	95	-	100
60 Jahre und älter	552	5	95	-	100
männl.:					
- 29 Jahre	221	4	96	-	100
- 39 Jahre	158	5	95	-	100
- 49 Jahre	173	8	92	-	100
- 59 Jahre	177	5	95	-	100
60 Jahre u. älter	248	5	95	-	100
weibl.:					
- 29 Jahre	209	4	96	-	100
- 39 Jahre	155	8	92	-	100
- 49 Jahre	174	4	96	-	100
- 59 Jahre	179	6	94	-	100
60 Jahre u. älter	305	5	95	-	100
BERUFSTÄTIGKEIT					
berufstätig	1111	5	95	-	100
nicht berufstätig	889	6	94	-	100
DERZEITIGE TÄTIGKEIT					
Selbständige/Freie	114	5	95	-	100
leit. Ang./Beamten	131	7	93	-	100
n.leit.Ang./Beamten	512	5	95	-	100
un-/ang. ArbeiterIn	138	2	98	-	100
FacharbeiterIn	149	5	95	-	100
LandwirtIn	10	13	87	-	100
HH-führende Person	51	4	96	-	100
Schule/Ausbildung	211	3	97	-	100
berufst. Studenten	57	5	95	-	100
in Pension	539	5	95	-	100
Karenz/arbeitslos/Umschulung	144	12	88	-	100

Frage 7: Auch andere Organisationen bieten offene Stellen und Berufsinfos online an. Kennen Sie die folgenden Online-Angebote?

Erwachsenenbildung

BASIS = alle Befragte

	TOTAL	kenne ich	kenne ich nicht	keine Angabe	Summe
TOTAL	2000	5	95	-	100
SCHULBILDUNG					
keine/Pflichtschule	452	4	96	-	100
Berufsschule/BMS	777	5	95	-	100
AHS/BHS	502	5	95	-	100
Hochschule/Uni	269	9	91	-	100
HH-NETTOEINKOMMEN					
bis Euro 1.499,-	194	9	91	-	100
Euro 1.500,- bis 1.949,-	131	7	93	-	100
Euro 1.950,- bis 2.399,-	220	3	97	-	100
Euro 2.400,- bis 2.999,-	217	5	95	-	100
Euro 3.000,- bis 3.599,-	217	2	98	-	100
Euro 3.600,- u.mehr	337	6	94	-	100
MONATLICH FREI					
VERFÜGBARES GELD					
- Euro 100,-	110	8	92	-	100
- Euro 200,-	160	4	96	-	100
- Euro 300,-	115	4	96	-	100
- Euro 500,-	267	5	95	-	100
- Euro 700,-	87	6	94	-	100
- Euro 1.000,-	193	5	95	-	100
über Euro 1.000,-	162	9	91	-	100
KAUFKRAFTKLASSEN					
I	200	4	96	-	100
II	405	7	93	-	100
III	815	4	96	-	100
IV	376	6	94	-	100
V	204	7	93	-	100
SOZIALE SCHICHT					
A-Schicht	208	7	93	-	100
B-Schicht	399	4	96	-	100
C-Schicht	800	4	96	-	100
C1-Schicht	410	4	96	-	100
C2-Schicht	390	5	95	-	100
D-Schicht	389	7	93	-	100
E-Schicht	203	7	93	-	100

Frage 7: Auch andere Organisationen bieten offene Stellen und Berufsinfos online an. Kennen Sie die folgenden Online-Angebote?

Erwachsenenbildung

BASIS = alle Befragte

	TOTAL	kenne ich	kenne ich nicht	keine Angabe	Summe
TOTAL	2000	5	95	-	100
BUNDESLAND					
Wien	422	6	94	-	100
Niederösterreich	381	3	97	-	100
Burgenland	68	5	95	-	100
Steiermark	286	6	94	-	100
Kärnten	130	6	94	-	100
Oberösterreich	332	6	94	-	100
Salzburg	125	2	98	-	100
Tirol	170	6	94	-	100
Vorarlberg	87	10	90	-	100
ORTSGRÖSSE					
bis 2.000 Einwohner	307	4	96	-	100
bis 5.000 Einwohner	482	5	95	-	100
bis 50.000 Einwohner	547	6	94	-	100
bis 1 Mio Einwohner	242	4	96	-	100
TOPOGRAFIE					
DORF	897	5	95	-	100
rein ländlich	471	5	95	-	100
Nähe mitt./ (Groß)Stadt	426	5	95	-	100
KLEINSTADT	287	4	96	-	100
ländlich	215	3	97	-	100
industriell	72	6	94	-	100
STADT MITTLERER GR.	270	9	91	-	100
Zentrum/zentral	145	13	87	-	100
Randgebiete/Vororte	125	4	96	-	100
GROSSSTADT	545	5	95	-	100
Zentrum/zentral	255	3	97	-	100
Randgebiete/Vororte	290	7	93	-	100
FAMILIENSTAND					
ledig	547	3	97	-	100
verheiratet	974	6	94	-	100
in Lebensgemeinschaft	225	9	91	-	100
geschied./verw./getr.	255	5	95	-	100
HAUSHALTSGRÖSSE					
1 Person	389	5	95	-	100
2 Personen	621	6	94	-	100
3 Personen	405	5	95	-	100
4 Personen	350	4	96	-	100
5 Personen und mehr	236	7	93	-	100
KINDER/JUGENDL.I.HH					
ja	683	5	95	-	100
0 bis 5 Jahre	229	6	94	-	100
6 bis 13 Jahre	317	5	95	-	100
14 bis 18 Jahre	317	5	95	-	100
nein	1317	5	95	-	100
LEBENSPHASEN					
Jugendl./junge Ledige	446	3	97	-	100
junge Ehepaare o.K.	88	7	93	-	100
Fam.m.Kindern (0-15J.)	195	7	93	-	100
Fam.m.Schulk. (6-15J.)	203	5	95	-	100
ält.Berufstät.o.Kind	463	5	95	-	100
ält.nicht Berufstät.o.K.	605	6	94	-	100
MIGRATIONSINTERGRUND					
ja	396	8	92	-	100
selbst	109	16	84	-	100
Eltern/Großeltern	340	6	94	-	100
nein	1604	4	96	-	100
RELIGIONSZUGEHÖRIGKEIT					
Katholisch	1196	4	96	-	100
Evangelisch	117	9	91	-	100
Islamisch	24	-	100	-	100
Sonstige	67	12	88	-	100
keine	596	6	94	-	100

Frage 7: Auch andere Organisationen bieten offene Stellen und Berufsinfos online an. Kennen Sie die folgenden Online-Angebote?

Erwachsenenbildung

BASIS = alle Befragte

	TOTAL	kenne ich	kenne ich nicht	keine Angabe	Summe
TOTAL	2000	5	95	-	100
AMS-BESUCH 2016					
ja	241	13	87	-	100
nein	1753	4	96	-	100
ARBEITS-UND BERUFSINFO					
ist mir wichtig	893	9	91	-	100
ist mir weniger wichtig	1107	2	98	-	100
ZUFRIEDENHEIT					
AMS-BESUCH					
Note 1	65	11	89	-	100
Note 2	56	19	81	-	100
Note 3	48	12	88	-	100
Note 4	24	14	86	-	100
Note 5	23	23	77	-	100
Note 6	24	-	100	-	100
INFOSUCHE IM INTERNET					
mit bekannten					
Internetadressen	806	7	93	-	100
mit Google	1356	6	94	-	100
mit Facebook	84	12	88	-	100
mit YouTube	35	8	92	-	100

Frage 7: Auch andere Organisationen bieten offene Stellen und Berufsinfos online an. Kennen Sie die folgenden Online-Angebote?

externe Tools: Erwachsenenbildung, BerufsInformationsComputer, BiberNet des WIFI-Wien
(mindestens eines der genannten Online-Angebote bekannt)

BASIS = alle Befragte

	TOTAL	kenne ich	kenne ich nicht	keine Angabe	Summe
TOTAL	2000	19	81	-	100
männlich	977	19	81	-	100
berufstätig	606	19	81	-	100
nicht berufstätig	371	20	80	-	100
in Ausbildung	89	26	74	-	100
Pensionist	237	14	86	-	100
weiblich	1023	19	81	-	100
berufstätig	504	20	80	-	100
nicht berufstätig	518	18	82	-	100
HH-führend	48	15	85	-	100
in Ausbildung	65	35	65	-	100
Pensionistin	302	11	89	-	100
ALTER					
- 29 Jahre	431	32	68	-	100
- 39 Jahre	313	18	82	-	100
- 49 Jahre	347	16	84	-	100
- 59 Jahre	356	20	80	-	100
60 Jahre und älter	552	12	88	-	100
männl.:					
- 29 Jahre	221	30	70	-	100
- 39 Jahre	158	16	84	-	100
- 49 Jahre	173	20	80	-	100
- 59 Jahre	177	16	84	-	100
60 Jahre u. älter	248	15	85	-	100
weibl.:					
- 29 Jahre	209	34	66	-	100
- 39 Jahre	155	20	80	-	100
- 49 Jahre	174	12	88	-	100
- 59 Jahre	179	25	75	-	100
60 Jahre u. älter	305	9	91	-	100
BERUFSTÄTIGKEIT					
berufstätig	1111	20	80	-	100
nicht berufstätig	889	19	81	-	100
DERZEITIGE TÄTIGKEIT					
Selbständige/Freie	114	22	78	-	100
leit. Ang./Beamten	131	24	76	-	100
n.leit.Ang./Beamten	512	19	81	-	100
un-/ang. ArbeiterIn	138	12	88	-	100
FacharbeiterIn	149	19	81	-	100
LandwirtIn	10	13	87	-	100
HH-führende Person	51	15	85	-	100
Schule/Ausbildung	211	29	71	-	100
berufst. Studenten	57	29	71	-	100
in Pension	539	12	88	-	100
Karenz/arbeitslos/Umschulung	144	35	65	-	100

Frage 7: Auch andere Organisationen bieten offene Stellen und Berufsinfos online an. Kennen Sie die folgenden Online-Angebote?

externe Tools: Erwachsenenbildung, BerufsInformationsComputer, BiberNet des WIFI-Wien
(mindestens eines der genannten Online-Angebote bekannt)

BASIS = alle Befragte

	TOTAL	kenne ich	kenne ich nicht	keine Angabe	Summe
TOTAL	2000	19	81	-	100
SCHULBILDUNG					
keine/Pflichtschule	452	23	77	-	100
Berufsschule/BMS	777	18	82	-	100
AHS/BHS	502	18	82	-	100
Hochschule/Uni	269	20	80	-	100
HH-NETTOEINKOMMEN					
bis Euro 1.499,-	194	29	71	-	100
Euro 1.500,- bis 1.949,-	131	20	80	-	100
Euro 1.950,- bis 2.399,-	220	14	86	-	100
Euro 2.400,- bis 2.999,-	217	18	82	-	100
Euro 3.000,- bis 3.599,-	217	18	82	-	100
Euro 3.600,- u.mehr	337	20	80	-	100
MONATLICH FREI VERFÜGBARES GELD					
- Euro 100,-	110	31	69	-	100
- Euro 200,-	160	17	83	-	100
- Euro 300,-	115	20	80	-	100
- Euro 500,-	267	22	78	-	100
- Euro 700,-	87	16	84	-	100
- Euro 1.000,-	193	20	80	-	100
über Euro 1.000,-	162	17	83	-	100
KAUFKRAFTKLASSEN					
I	200	14	86	-	100
II	405	16	84	-	100
III	815	17	83	-	100
IV	376	26	74	-	100
V	204	27	73	-	100
SOZIALE SCHICHT					
A-Schicht	208	19	81	-	100
B-Schicht	399	18	82	-	100
C-Schicht	800	18	82	-	100
C1-Schicht	410	16	84	-	100
C2-Schicht	390	19	81	-	100
D-Schicht	389	21	79	-	100
E-Schicht	203	26	74	-	100

Frage 7: Auch andere Organisationen bieten offene Stellen und Berufsinfos online an. Kennen Sie die folgenden Online-Angebote?

externe Tools: Erwachsenenbildung, BerufsInformationsComputer, BiberNet des WIFI-Wien
(mindestens eines der genannten Online-Angebote bekannt)

BASIS = alle Befragte

	TOTAL	kenne ich	kenne ich nicht	keine Angabe	Summe
TOTAL	2000	19	81	-	100
BUNDESLAND					
Wien	422	21	79	-	100
Niederösterreich	381	17	83	-	100
Burgenland	68	16	84	-	100
Steiermark	286	17	83	-	100
Kärnten	130	17	83	-	100
Oberösterreich	332	22	78	-	100
Salzburg	125	14	86	-	100
Tirol	170	21	79	-	100
Vorarlberg	87	29	71	-	100
ORTSGRÖSSE					
bis 2.000 Einwohner	307	18	82	-	100
bis 5.000 Einwohner	482	18	82	-	100
bis 50.000 Einwohner	547	22	78	-	100
bis 1 Mio Einwohner	242	17	83	-	100
TOPOGRAFIE					
DORF	897	19	81	-	100
rein ländlich	471	20	80	-	100
Nähe mitt./ (Groß)Stadt	426	18	82	-	100
KLEINSTADT	287	18	82	-	100
ländlich	215	16	84	-	100
industriell	72	23	77	-	100
STADT MITTLERER GR.	270	23	77	-	100
Zentrum/zentral	145	25	75	-	100
Randgebiete/Vororte	125	21	79	-	100
GROSSSTADT	545	19	81	-	100
Zentrum/zentral	255	19	81	-	100
Randgebiete/Vororte	290	20	80	-	100
FAMILIENSTAND					
ledig	547	25	75	-	100
verheiratet	974	16	84	-	100
in Lebensgemeinschaft	225	22	78	-	100
geschied./verw./getr.	255	17	83	-	100
HAUSHALTSGRÖSSE					
1 Person	389	17	83	-	100
2 Personen	621	16	84	-	100
3 Personen	405	22	78	-	100
4 Personen	350	20	80	-	100
5 Personen und mehr	236	27	73	-	100
KINDER/JUGENDL.I.HH					
ja	683	21	79	-	100
0 bis 5 Jahre	229	16	84	-	100
6 bis 13 Jahre	317	17	83	-	100
14 bis 18 Jahre	317	17	83	-	100
nein	1317	18	82	-	100
LEBENSPHASEN					
Jugendl./junge Ledige	446	29	71	-	100
junge Ehepaare o.K.	88	24	76	-	100
Fam.m.Kindern (0-15J.)	195	16	84	-	100
Fam.m.Schulk. (6-15J.)	203	19	81	-	100
ält.Berufstät.o.Kind	463	16	84	-	100
ält.nicht Berufstät.o.K.	605	16	84	-	100
MIGRATIONSINTERGRUND					
ja	396	24	76	-	100
selbst	109	21	79	-	100
Eltern/Großeltern	340	23	77	-	100
nein	1604	18	82	-	100
RELIGIONSZUGEHÖRIGKEIT					
Katholisch	1196	19	81	-	100
Evangelisch	117	15	85	-	100
Islamisch	24	11	89	-	100
Sonstige	67	27	73	-	100
keine	596	20	80	-	100

Frage 7: Auch andere Organisationen bieten offene Stellen und Berufsinfos online an. Kennen Sie die folgenden Online-Angebote?

externe Tools: Erwachsenenbildung, BerufsInformationsComputer, BiberNet des WIFI-Wien
(mindestens eines der genannten Online-Angebote bekannt)

BASIS = alle Befragte

	TOTAL	kenne ich	kenne ich nicht	keine Angabe	Summe
TOTAL	2000	19	81	-	100
AMS-BESUCH 2016					
ja	241	43	57	-	100
nein	1753	16	84	-	100
ARBEITS-UND BERUFSINFO					
ist mir wichtig	893	28	72	-	100
ist mir weniger wichtig	1107	12	88	-	100
ZUFRIEDENHEIT					
AMS-BESUCH					
Note 1	65	43	57	-	100
Note 2	56	43	57	-	100
Note 3	48	35	65	-	100
Note 4	24	69	31	-	100
Note 5	23	47	53	-	100
Note 6	24	26	74	-	100
INFOSUCHE IM INTERNET					
mit bekannten Internetadressen	806	24	76	-	100
mit Google	1356	21	79	-	100
mit Facebook	84	24	76	-	100
mit YouTube	35	38	62	-	100

Frage 8: Haben Sie sich im Jahr 2016 um eine Stelle beworben?

BASIS = alle Befragte

	TOTAL	nein, habe mich 2016 nirgends beworben	ja, Unterlagen per E-Mail versendet	ja, Unterlagen per Post versendet	ja, telefonisch beworben	ja, persönlich beworben (Vorstellungs- gespräch)	keine Angabe	Summe
TOTAL	2000	82	15	2	3	8	-	111
männlich	977	81	16	3	3	9	-	111
berufstätig	606	80	16	3	3	11	-	113
nicht berufstätig	371	83	16	3	2	6	-	110
in Ausbildung	89	60	38	1	1	6	-	106
Pensionist	237	100	-	-	-	-	-	100
weiblich	1023	82	15	2	3	8	-	110
berufstätig	504	80	17	2	3	9	-	111
nicht berufstätig	518	85	12	2	2	7	-	108
HH-führend	48	87	8	5	5	13	-	117
in Ausbildung	65	54	41	5	3	15	-	119
Pensionistin	302	100	0	-	-	-	-	100
ALTER								
- 29 Jahre	431	58	37	4	3	18	-	119
- 39 Jahre	313	75	21	4	6	13	-	118
- 49 Jahre	347	83	13	2	4	9	-	110
- 59 Jahre	356	89	9	2	3	5	-	108
60 Jahre und älter	552	99	1	0	-	0	-	101
männl.:								
- 29 Jahre	221	58	37	4	3	16	-	118
- 39 Jahre	158	73	22	5	5	15	-	120
- 49 Jahre	173	82	14	4	5	10	-	114
- 59 Jahre	177	93	5	2	2	5	-	107
60 Jahre u. älter	248	97	3	1	-	1	-	102
weibl.:								
- 29 Jahre	209	57	36	4	3	19	-	120
- 39 Jahre	155	77	20	4	6	11	-	116
- 49 Jahre	174	85	11	0	2	8	-	107
- 59 Jahre	179	85	14	2	4	6	-	110
60 Jahre u. älter	305	100	0	-	-	-	-	100
BERUFSTÄTIGKEIT								
berufstätig	1111	80	17	2	3	10	-	112
nicht berufstätig	889	84	14	2	2	6	-	109
DERZEITIGE TÄTIGKEIT								
Selbständige/Freie	114	87	12	2	1	4	-	105
leit. Ang./BeamteIn	131	85	12	-	2	9	-	108
n.leit.Ang./BeamteIn	512	81	16	3	2	9	-	111
un-/ang. ArbeiterIn	138	83	14	1	4	7	-	110
FacharbeiterIn	149	78	14	6	6	17	-	121
LandwirtIn	10	87	13	-	-	-	-	100
HH-führende Person	51	88	7	5	5	12	-	117
Schule/Ausbildung	211	51	45	3	2	14	-	115
berufst. Studenten	57	35	58	2	4	26	-	125
in Pension	539	100	0	-	-	-	-	100
Karenz/arbeitslos/Umschulung	144	52	40	10	11	24	-	137

Frage 8: Haben Sie sich im Jahr 2016 um eine Stelle beworben?

BASIS = alle Befragte

	TOTAL	nein, habe mich 2016 nirgends beworben	ja, Unterlagen per E-Mail versendet	ja, Unterlagen per Post versendet	ja, telefonisch beworben	ja, persönlich beworben (Vorstellungs- gespräch)	keine Angabe	Summe
TOTAL	2000	82	15	2	3	8	-	111
SCHULBILDUNG								
keine/Pflichtschule	452	83	15	2	2	7	-	109
Berufsschule/BMS	777	86	10	3	3	7	-	109
AHS/BHS	502	78	19	3	3	9	-	112
Hochschule/Uni	269	74	23	2	3	13	-	115
HH-NETTOEINKOMMEN								
bis Euro 1.499,-	194	74	22	3	7	12	-	119
Euro 1.500,- bis 1.949,-	131	68	24	4	4	17	-	118
Euro 1.950,- bis 2.399,-	220	85	14	4	3	8	-	114
Euro 2.400,- bis 2.999,-	217	85	14	2	1	7	-	110
Euro 3.000,- bis 3.599,-	217	88	10	1	1	5	-	105
Euro 3.600,- u.mehr	337	86	11	2	2	8	-	109
MONATLICH FREI								
VERFÜGBARES GELD								
- Euro 100,-	110	71	26	6	6	19	-	128
- Euro 200,-	160	81	16	0	2	5	-	105
- Euro 300,-	115	85	11	3	3	9	-	110
- Euro 500,-	267	81	16	3	2	7	-	109
- Euro 700,-	87	76	17	3	-	15	-	112
- Euro 1.000,-	193	84	15	1	2	10	-	112
über Euro 1.000,-	162	89	10	2	3	5	-	109
KAUFKRAFTKLASSEN								
I	200	90	7	1	2	6	-	107
II	405	86	12	2	2	7	-	110
III	815	83	14	2	2	8	-	109
IV	376	74	23	4	4	11	-	115
V	204	75	21	3	4	11	-	114
SOZIALE SCHICHT								
A-Schicht	208	83	14	2	2	9	-	110
B-Schicht	399	87	11	2	2	6	-	107
C-Schicht	800	82	15	2	1	8	-	108
C1-Schicht	410	79	18	2	2	9	-	109
C2-Schicht	390	86	12	2	1	6	-	108
D-Schicht	389	78	19	5	6	11	-	118
E-Schicht	203	77	19	2	5	11	-	113

Frage 8: Haben Sie sich im Jahr 2016 um eine Stelle beworben?

BASIS = alle Befragte

	TOTAL	nein, habe mich 2016 nirgends beworben	ja, Unterlagen per E-Mail versendet	ja, Unterlagen per Post versendet	ja, telefonisch beworben	ja, persönlich beworben (Vorstellungs- gespräch)	keine Angabe	Summe
TOTAL	2000	82	15	2	3	8	-	111
BUNDESLAND								
Wien	422	74	23	4	5	11	-	117
Niederösterreich	381	87	10	2	1	6	-	105
Burgenland	68	89	11	2	-	4	-	106
Steiermark	286	84	12	0	2	7	-	105
Kärnten	130	87	12	3	2	9	-	113
Oberösterreich	332	82	16	3	3	9	-	112
Salzburg	125	79	19	2	3	12	-	114
Tirol	170	78	15	5	1	12	-	111
Vorarlberg	87	85	13	1	4	6	-	109
ORTSGRÖSSE								
bis 2.000 Einwohner	307	85	12	1	1	5	-	104
bis 5.000 Einwohner	482	84	13	3	2	10	-	111
bis 50.000 Einwohner	547	84	13	2	2	7	-	108
bis 1 Mio Einwohner	242	82	15	3	3	9	-	112
TOPOGRAFIE								
DORF	897	84	13	2	2	8	-	109
rein ländlich	471	82	14	3	2	10	-	111
Nähe mitt./ (Groß)Stadt	426	86	11	1	1	7	-	106
KLEINSTADT	287	84	13	1	1	5	-	105
ländlich	215	86	12	2	1	5	-	106
industriell	72	80	16	1	-	5	-	102
STADT MITTLERER GR.	270	84	13	2	3	8	-	110
Zentrum/zentral	145	84	11	4	2	9	-	110
Randgebiete/Vororte	125	83	15	1	5	7	-	111
GROSSSTADT	545	75	22	4	5	11	-	117
Zentrum/zentral	255	72	24	5	5	13	-	119
Randgebiete/Vororte	290	79	21	3	5	8	-	115
FAMILIENSTAND								
ledig	547	64	32	4	4	15	-	119
verheiratet	974	91	7	1	1	4	-	104
in Lebensgemeinschaft	225	75	19	4	8	17	-	123
geschied./verw./getr.	255	91	7	2	2	4	-	107
HAUSHALTSGRÖSSE								
1 Person	389	84	13	2	4	9	-	111
2 Personen	621	87	11	1	2	6	-	106
3 Personen	405	80	18	6	4	12	-	120
4 Personen	350	77	20	2	2	8	-	108
5 Personen und mehr	236	74	20	2	-	11	-	107
KINDER/JUGENDL.I.HH								
ja	683	77	19	3	3	10	-	111
0 bis 5 Jahre	229	76	16	3	3	12	-	111
6 bis 13 Jahre	317	79	16	1	2	10	-	108
14 bis 18 Jahre	317	79	16	1	2	10	-	108
nein	1317	84	14	2	3	8	-	110
LEBENSPHASEN								
Jugendl./junge Ledige	446	58	37	5	4	17	-	121
junge Ehepaare o.K.	88	68	28	1	6	18	-	120
Fam.m.Kindern (0-15J.)	195	81	11	3	3	12	-	110
Fam.m.Schulk. (6-15J.)	203	87	12	2	2	7	-	110
ält.Berufstät.o.Kind	463	88	9	2	2	6	-	107
ält.nicht Berufstät.o.K.	605	94	5	1	1	3	-	105
MIGRATIONSHINTERGRUND								
ja	396	76	21	5	5	11	-	118
selbst	109	80	17	5	3	7	-	111
Eltern/Großeltern	340	74	23	5	6	13	-	121
nein	1604	83	14	2	2	8	-	109
RELIGIONSZUGEHÖRIGKEIT								
Katholisch	1196	84	14	2	2	7	-	108
Evangelisch	117	77	17	4	5	12	-	115
Islamisch	24	75	22	-	-	13	-	110
Sonstige	67	65	29	8	9	15	-	125
keine	596	80	17	3	4	9	-	113

Frage 8: Haben Sie sich im Jahr 2016 um eine Stelle beworben?

BASIS = alle Befragte

	TOTAL	nein, habe mich 2016 nirgends beworben	ja, Unterlagen per E-Mail versendet	ja, Unterlagen per Post versendet	ja, telefonisch beworben	ja, persönlich beworben (Vorstellungs- gespräch)	keine Angabe	Summe
TOTAL	2000	82	15	2	3	8	-	111
AMS-BESUCH 2016								
ja	241	33	55	11	16	37	-	152
nein	1753	88	10	1	1	5	-	105
ARBEITS-UND BERUFSINFO								
ist mir wichtig	893	68	28	4	5	15	-	120
ist mir weniger wichtig	1107	93	5	1	1	3	-	103
ZUFRIEDENHEIT								
AMS-BESUCH								
Note 1	65	35	53	15	21	40	-	164
Note 2	56	37	56	2	11	33	-	140
Note 3	48	50	48	6	7	25	-	135
Note 4	24	28	69	17	22	32	-	168
Note 5	23	13	67	31	29	48	-	188
Note 6	24	8	47	9	11	56	-	131
INFOSUCHE IM INTERNET								
mit bekannten								
Internetadressen	806	78	20	3	3	10	-	115
mit Google	1356	80	17	3	3	10	-	112
mit Facebook	84	67	30	9	6	14	-	125
mit YouTube	35	64	30	6	-	12	-	112

Frage 9: Haben Sie sich bei folgenden Stellen Informationen und Materialien bezüglich Beruf und Bewerbung besorgt?

BASIS = alle Befragte

	TOTAL	AMS, BIZ	Veranstaltungen, Messen	Internet	Zeitungen, Fachzeit- schriften	Arbeiter- kammer, Wirtschafts- kammer	Weiter- bildungs- institute (WIFI, bfi, ...)	Verwandte, Bekannte	kein Bedarf	keine Angabe	Summe
TOTAL	2000	11	5	21	6	3	4	10	70	-	130
männlich	977	11	5	22	7	2	5	9	70	-	131
berufstätig	606	11	6	24	7	2	5	10	67	-	133
nicht berufstätig	371	11	4	18	6	3	4	8	74	-	129
in Ausbildung	89	9	10	35	6	3	2	21	53	-	139
Pensionist	237	3	2	3	2	2	2	1	93	-	108
weiblich	1023	11	4	20	6	4	4	10	70	-	129
berufstätig	504	11	4	24	7	4	4	11	64	-	129
nicht berufstätig	518	12	4	16	5	3	4	9	76	-	130
HH-führend	48	10	-	14	10	7	5	8	82	-	136
in Ausbildung	65	10	15	36	3	2	3	24	46	-	139
Pensionistin	302	4	1	3	2	1	2	3	93	-	108
ALTER											
- 29 Jahre	431	16	10	37	7	4	6	23	47	-	150
- 39 Jahre	313	17	6	34	10	3	6	10	59	-	144
- 49 Jahre	347	11	4	21	7	6	6	6	72	-	131
- 59 Jahre	356	12	3	17	8	1	3	9	72	-	126
60 Jahre und älter	552	4	1	4	2	2	2	2	92	-	109
männl.:											
- 29 Jahre	221	13	11	36	6	4	9	22	48	-	150
- 39 Jahre	158	17	6	40	12	2	6	12	54	-	150
- 49 Jahre	173	10	4	20	6	1	4	6	76	-	125
- 59 Jahre	177	10	3	14	8	1	4	6	78	-	124
60 Jahre u. älter	248	5	2	6	3	3	3	1	90	-	113
weibl.:											
- 29 Jahre	209	18	9	37	8	4	4	24	45	-	151
- 39 Jahre	155	16	6	27	8	5	5	8	63	-	139
- 49 Jahre	174	11	4	21	8	10	8	7	68	-	138
- 59 Jahre	179	14	3	20	8	1	3	12	66	-	128
60 Jahre u. älter	305	2	0	3	2	0	2	3	94	-	106
BERUFSTÄTIGKEIT											
berufstätig	1111	11	5	24	7	3	5	10	66	-	131
nicht berufstätig	889	11	4	17	6	3	4	9	75	-	129
DERZEITIGE TÄTIGKEIT											
Selbständige/Freie	114	3	0	11	3	1	4	4	84	-	110
leit. Ang./BeamteIn	131	10	5	29	7	2	6	6	63	-	128
n.leit.Ang./BeamteIn	512	11	5	26	8	3	5	9	66	-	133
un-/ang. ArbeiterIn	138	14	3	16	3	7	2	13	63	-	121
FacharbeiterIn	149	15	7	25	9	-	7	11	68	-	142
LandwirtIn	10	-	13	10	-	-	-	-	78	-	100
HH-führende Person	51	11	-	13	10	7	4	7	82	-	134
Schule/Ausbildung	211	9	12	38	7	2	4	26	46	-	144
berufst. Studenten	57	9	11	46	11	1	8	37	33	-	156
in Pension	539	4	1	3	2	1	2	2	93	-	108
Karenz/arbeitslos/Umschulung	144	42	9	50	19	11	13	21	34	-	198

Frage 9: Haben Sie sich bei folgenden Stellen Informationen und Materialien bezüglich Beruf und Bewerbung besorgt?

BASIS = alle Befragte

	TOTAL	AMS, BIZ	Veranstaltungen, Messen	Internet	Zeitungen, Fachzeit- schriften	Arbeiter- kammer, Wirtschafts- kammer	Weiter- bildungs- institute (WIFI, bfi, ...)	Verwandte, Bekannte	kein Bedarf	keine Angabe	Summe
T O T A L	2000	11	5	21	6	3	4	10	70	-	130
SCHULBILDUNG											
keine/Pflichtschule	452	10	2	17	2	3	3	7	73	-	118
Berufsschule/BMS	777	12	2	17	5	2	4	8	75	-	126
AHS/BHS	502	11	8	25	9	4	5	11	66	-	136
Hochschule/Uni	269	10	10	32	12	5	8	16	60	-	153
HH-NETTOEINKOMMEN											
bis Euro 1.499,-	194	18	7	27	10	4	6	13	64	-	148
Euro 1.500,- bis 1.949,-	131	15	6	21	5	3	6	9	66	-	131
Euro 1.950,- bis 2.399,-	220	10	3	20	6	6	5	9	70	-	128
Euro 2.400,- bis 2.999,-	217	9	3	20	6	3	7	8	76	-	132
Euro 3.000,- bis 3.599,-	217	6	4	17	4	3	2	11	72	-	119
Euro 3.600,- u.mehr	337	10	7	21	6	3	6	11	70	-	134
MONATLICH FREI											
VERFÜGBARES GELD											
- Euro 100,-	110	16	7	22	4	6	9	17	57	-	137
- Euro 200,-	160	11	6	31	8	4	5	10	63	-	137
- Euro 300,-	115	19	9	22	8	6	7	8	64	-	143
- Euro 500,-	267	10	4	20	7	1	6	11	70	-	129
- Euro 700,-	87	13	3	28	10	5	5	10	66	-	140
- Euro 1.000,-	193	12	7	23	5	4	7	12	68	-	138
über Euro 1.000,-	162	4	4	18	6	1	3	7	77	-	120
KAUFKRAFTKLASSEN											
I	200	5	2	16	5	1	4	6	81	-	120
II	405	7	5	17	5	2	5	7	76	-	124
III	815	11	5	21	8	3	5	10	71	-	133
IV	376	17	6	29	8	5	3	15	59	-	141
V	204	13	2	20	3	4	4	10	66	-	122
SOZIALE SCHICHT											
A-Schicht	208	7	9	24	7	4	7	11	67	-	136
B-Schicht	399	8	5	20	6	2	5	11	73	-	129
C-Schicht	800	12	4	20	7	3	4	9	71	-	129
C1-Schicht	410	11	6	22	9	4	5	11	69	-	135
C2-Schicht	390	13	3	18	4	2	3	6	73	-	123
D-Schicht	389	12	3	22	6	3	3	10	70	-	129
E-Schicht	203	15	4	21	6	5	6	10	66	-	134

Frage 9: Haben Sie sich bei folgenden Stellen Informationen und Materialien bezüglich Beruf und Bewerbung besorgt?

BASIS = alle Befragte

	TOTAL	AMS, BIZ	Veranstaltungen, Messen	Internet	Zeitungen, Fachzeit- schriften	Arbeiter- kammer, Wirtschafts- kammer	Weiter- bildungs- institute (WIFI, bfi, ...)	Verwandte, Bekannte	kein Bedarf	keine Angabe	Summe
T O T A L	2000	11	5	21	6	3	4	10	70	-	130
BUNDESLAND											
Wien	422	13	6	28	7	3	4	17	64	-	141
Niederösterreich	381	10	5	18	4	2	4	8	74	-	124
Burgenland	68	7	2	13	5	-	6	7	78	-	118
Steiermark	286	14	5	22	8	4	6	9	69	-	137
Kärnten	130	12	4	12	6	2	5	6	75	-	122
Oberösterreich	332	12	4	19	7	2	4	8	72	-	130
Salzburg	125	6	5	16	5	3	4	6	74	-	120
Tirol	170	7	4	20	6	6	3	11	69	-	126
Vorarlberg	87	12	2	29	6	6	4	6	65	-	130
ORTSGRÖSSE											
bis 2.000 Einwohner	307	9	4	16	4	3	3	9	73	-	121
bis 5.000 Einwohner	482	9	4	18	6	2	5	7	76	-	126
bis 50.000 Einwohner	547	13	4	21	6	5	5	9	68	-	130
bis 1 Mio Einwohner	242	13	5	22	9	1	4	8	71	-	133
TOPOGRAFIE											
DORF	897	10	4	20	6	3	5	8	72	-	127
rein ländlich	471	10	4	19	5	2	4	8	72	-	123
Nähe mitt./ (Groß)Stadt	426	10	4	20	7	4	5	9	73	-	132
KLEINSTADT	287	12	4	18	6	3	3	6	72	-	125
ländlich	215	10	5	17	6	3	3	6	73	-	125
industriell	72	19	1	20	3	3	4	7	67	-	123
STADT MITTLERER GR.	270	11	5	18	6	4	6	8	70	-	128
Zentrum/zentral	145	10	5	16	7	6	8	9	68	-	129
Randgebiete/Vororte	125	13	5	19	5	2	5	7	72	-	128
GROSSSTADT	545	12	6	26	8	2	4	15	66	-	139
Zentrum/zentral	255	11	6	27	10	3	5	12	66	-	141
Randgebiete/Vororte	290	13	6	26	6	2	2	17	65	-	137
FAMILIENSTAND											
ledig	547	15	7	31	7	3	6	19	54	-	143
verheiratet	974	8	3	15	5	3	3	5	78	-	120
in Lebensgemeinschaft geschied./verw./getr.	225 255	16 10	8 3	34 11	11 6	5 1	6 4	15 4	61 81	-	155 120
HAUSHALTSGRÖSSE											
1 Person	389	10	3	18	6	1	5	8	75	-	126
2 Personen	621	7	3	16	5	2	3	6	78	-	120
3 Personen	405	17	8	26	9	3	6	11	62	-	142
4 Personen	350	12	7	24	7	5	5	13	66	-	140
5 Personen und mehr	236	11	3	26	6	6	3	16	60	-	130
KINDER/JUGENDL.I.HH											
ja	683	14	6	27	7	5	4	12	62	-	138
0 bis 5 Jahre	229	18	6	30	11	7	6	12	61	-	151
6 bis 13 Jahre	317	10	3	26	7	1	3	8	70	-	127
14 bis 18 Jahre	317	10	3	26	7	1	3	8	70	-	127
nein	1317	10	4	17	6	2	5	9	74	-	126
LEBENSPHASEN											
Jugendl./junge Ledige	446	17	9	36	8	3	7	21	47	-	148
junge Ehepaare o.K.	88	13	9	44	8	6	7	16	52	-	155
Fam.m.Kindern (0-15J.)	195	16	6	28	11	6	5	14	65	-	150
Fam.m.Schulk. (6-15J.)	203	8	3	23	6	1	3	6	72	-	123
ält.Berufstät.o.Kind	463	8	4	13	6	3	4	5	76	-	120
ält.nicht Berufstät.o.K.	605	8	2	9	4	2	3	4	86	-	118
MIGRATIONSINTERGRUND											
ja	396	15	6	25	8	7	6	13	63	-	143
selbst	109	13	9	22	10	5	5	13	66	-	142
Eltern/Großeltern	340	16	7	25	8	7	6	14	62	-	144
nein	1604	10	4	20	6	2	4	9	72	-	127
RELIGIONSZUGEHÖRIGKEIT											
Katholisch	1196	10	5	20	6	3	4	9	72	-	129
Evangelisch	117	14	5	21	5	6	4	14	68	-	137
Islamisch	24	10	-	25	-	33	2	21	34	-	125
Sonstige	67	20	6	27	13	6	12	9	55	-	148
keine	596	11	4	23	6	1	5	10	70	-	129

Frage 9: Haben Sie sich bei folgenden Stellen Informationen und Materialien bezüglich Beruf und Bewerbung besorgt?

BASIS = alle Befragte

	TOTAL	AMS, BIZ	Veranstaltungen, Messen	Internet	Zeitungen, Fachzeit- schriften	Arbeiter- kammer, Wirtschafts- kammer	Weiter- bildungs- institute (WIFI, bfi, ...)	Verwandte, Bekannte	kein Bedarf	keine Angabe	Summe
TOTAL	2000	11	5	21	6	3	4	10	70	-	130
AMS-BESUCH 2016											
ja	241	35	8	50	18	8	11	23	31	-	184
nein	1753	8	4	17	5	2	4	8	75	-	123
ARBEITS-UND BERUFSINFO											
ist mir wichtig	893	20	8	37	12	6	7	17	49	-	157
ist mir weniger wichtig	1107	4	2	8	2	1	2	4	87	-	109
ZUFRIEDENHEIT											
AMS-BESUCH											
Note 1	65	49	8	42	26	12	15	32	26	-	210
Note 2	56	42	6	48	20	7	12	20	29	-	185
Note 3	48	23	15	52	14	10	4	14	35	-	169
Note 4	24	42	12	70	13	7	9	22	28	-	202
Note 5	23	26	5	70	17	-	19	16	19	-	173
Note 6	24	9	-	35	2	2	2	31	52	-	132
INFOSUCHE IM INTERNET											
mit bekannten											
Internetadressen	806	14	7	28	9	3	7	13	63	-	144
mit Google	1356	13	5	25	8	4	5	11	66	-	138
mit Facebook	84	30	4	43	16	3	5	22	47	-	171
mit YouTube	35	33	10	37	21	14	20	14	53	-	203

Frage 9b: Haben Sie sich bei folgenden Stellen Informationen und Materialien bezüglich Weiterbildungen besorgt?

BASIS = alle Befragte

	TOTAL	persönlich beim AMS	über die Internet- seiten des AMS	Weiter- bildungs- institute (WIFI, bfi, ...)	Arbeiter- kammer, Wirtschafts- kammer	Zeitungen, Fachzeit- schriften	Veran- staltungen, Messen	Internet allgemein	kein Bedarf	keine Angabe	Summe
TOTAL	2000	7	5	11	4	5	4	18	70	-	123
männlich	977	6	5	12	5	7	4	18	69	-	127
berufstätig	606	6	5	16	6	7	5	22	64	-	131
nicht berufstätig	371	7	5	6	3	6	3	12	79	-	120
in Ausbildung	89	5	3	1	-	2	6	16	77	-	110
Pensionist	237	2	0	5	2	5	2	5	88	-	110
weiblich	1023	7	4	10	4	4	3	17	70	-	119
berufstätig	504	6	5	12	6	4	4	20	64	-	122
nicht berufstätig	518	7	3	8	2	3	2	14	76	-	116
HH-führend	48	9	-	6	2	-	-	13	78	-	108
in Ausbildung	65	3	5	3	1	2	6	26	69	-	115
Pensionistin	302	1	1	5	2	3	1	6	88	-	106
ALTER											
- 29 Jahre	431	7	8	9	4	4	6	25	60	-	124
- 39 Jahre	313	11	7	18	5	10	4	25	56	-	136
- 49 Jahre	347	6	3	14	7	5	4	20	67	-	127
- 59 Jahre	356	11	5	13	6	6	3	17	70	-	129
60 Jahre und älter	552	2	1	5	2	4	1	7	87	-	108
männl.:											
- 29 Jahre	221	7	8	9	4	5	6	24	63	-	126
- 39 Jahre	158	12	8	19	5	11	4	26	55	-	140
- 49 Jahre	173	4	3	16	7	7	5	21	67	-	129
- 59 Jahre	177	8	6	13	8	7	3	18	72	-	134
60 Jahre u. älter	248	3	1	6	2	5	2	8	85	-	112
weibl.:											
- 29 Jahre	209	7	8	9	4	3	7	27	58	-	122
- 39 Jahre	155	9	7	17	5	8	4	24	57	-	131
- 49 Jahre	174	9	3	12	7	3	3	19	68	-	125
- 59 Jahre	179	13	4	12	4	4	3	16	68	-	124
60 Jahre u. älter	305	1	1	5	2	3	1	6	88	-	106
BERUFSTÄTIGKEIT											
berufstätig	1111	6	5	14	6	6	5	21	64	-	127
nicht berufstätig	889	7	4	7	2	5	2	13	77	-	118
DERZEITIGE TÄTIGKEIT											
Selbständige/Freie	114	3	1	18	6	9	6	23	65	-	131
leit. Ang./BeamteIn	131	5	5	23	6	6	7	29	54	-	136
n.leit.Ang./BeamteIn	512	6	5	14	7	6	5	21	62	-	125
un-/ang. ArbeiterIn	138	6	8	5	6	4	3	15	74	-	121
FacharbeiterIn	149	10	5	14	6	7	2	14	72	-	129
LandwirtIn	10	-	13	-	-	-	-	12	75	-	100
HH-führende Person	51	9	-	6	2	-	-	13	79	-	108
Schule/Ausbildung	211	4	4	5	1	2	7	25	67	-	116
berufst. Studenten	57	5	5	14	4	2	9	39	51	-	129
in Pension	539	1	1	5	2	4	1	5	88	-	108
Karenz/arbeitslos/Umschulung	144	30	17	21	6	12	3	36	41	-	167

Frage 9b: Haben Sie sich bei folgenden Stellen Informationen und Materialien bezüglich Weiterbildungen besorgt?

BASIS = alle Befragte

	TOTAL	persönlich beim AMS	über die Internet- seiten des AMS	Weiter- bildungs- institute (WIFI, bfi, ...)	Arbeiter- kammer, Wirtschafts- kammer	Zeitungen, Fachzeit- schriften	Veran- staltungen, Messen	Internet allgemein	kein Bedarf	keine Angabe	Summe
T O T A L	2000	7	5	11	4	5	4	18	70	-	123
SCHULBILDUNG											
keine/Pflichtschule	452	7	5	5	1	1	1	14	77	-	111
Berufsschule/BMS	777	7	5	12	5	5	3	13	73	-	123
AHS/BHS	502	7	4	13	5	6	5	18	67	-	125
Hochschule/Uni	269	4	4	14	8	11	8	36	53	-	137
HH-NETTOEINKOMMEN											
bis Euro 1.499,-	194	14	11	15	6	4	1	19	64	-	134
Euro 1.500,- bis 1.949,-	131	8	7	13	6	3	3	25	60	-	126
Euro 1.950,- bis 2.399,-	220	7	4	8	2	5	2	16	75	-	119
Euro 2.400,- bis 2.999,-	217	6	3	10	1	5	4	12	77	-	120
Euro 3.000,- bis 3.599,-	217	2	-	11	4	4	3	18	72	-	114
Euro 3.600,- u.mehr	337	4	4	13	8	9	6	25	66	-	135
MONATLICH FREI											
VERFÜGBARES GELD											
- Euro 100,-	110	9	11	14	5	7	3	14	71	-	136
- Euro 200,-	160	6	5	13	4	2	4	25	63	-	121
- Euro 300,-	115	12	7	13	7	6	6	25	63	-	139
- Euro 500,-	267	9	4	12	5	5	4	18	66	-	123
- Euro 700,-	87	8	10	9	4	6	3	21	68	-	129
- Euro 1.000,-	193	6	3	16	5	12	4	22	66	-	134
über Euro 1.000,-	162	2	1	6	4	7	4	19	74	-	116
KAUFKRAFTKLASSEN											
I	200	2	2	11	5	6	2	19	73	-	119
II	405	6	2	10	5	7	5	18	71	-	124
III	815	6	4	13	4	6	4	16	71	-	123
IV	376	10	7	11	3	4	5	21	65	-	126
V	204	8	9	7	6	1	-	16	70	-	117
SOZIALE SCHICHT											
A-Schicht	208	3	3	13	10	9	8	28	64	-	139
B-Schicht	399	4	3	13	5	7	4	20	68	-	125
C-Schicht	800	6	3	11	3	4	4	15	71	-	118
C1-Schicht	410	6	3	11	3	6	5	17	70	-	121
C2-Schicht	390	7	3	10	2	3	2	14	72	-	114
D-Schicht	389	9	7	8	4	4	2	14	73	-	121
E-Schicht	203	13	10	11	6	2	-	17	69	-	127

Frage 9b: Haben Sie sich bei folgenden Stellen Informationen und Materialien bezüglich Weiterbildungen besorgt?

BASIS = alle Befragte

	TOTAL	persönlich beim AMS	über die Internet- seiten des AMS	Weiter- bildungs- institute (WIFI, bfi, ...)	Arbeiter- kammer, Wirtschafts- kammer	Zeitungen, Fachzeit- schriften	Veran- staltungen, Messen	Internet allgemein	kein Bedarf	keine Angabe	Summe
TOTAL	2000	7	5	11	4	5	4	18	70	-	123
BUNDESLAND											
Wien	422	9	5	10	3	5	2	23	68	-	125
Niederösterreich	381	4	5	8	4	5	3	16	76	-	121
Burgenland	68	3	1	11	9	10	9	14	68	-	125
Steiermark	286	7	4	9	6	6	3	20	67	-	123
Kärnten	130	7	3	13	4	5	2	12	70	-	115
Oberösterreich	332	9	6	14	5	4	4	14	70	-	124
Salzburg	125	5	4	13	3	7	7	17	70	-	127
Tirol	170	7	4	15	3	5	4	19	66	-	124
Vorarlberg	87	-	5	11	9	5	4	17	68	-	118
ORTSGRÖSSE											
bis 2.000 Einwohner	307	4	4	8	5	3	4	15	74	-	116
bis 5.000 Einwohner	482	5	3	11	4	7	4	15	73	-	122
bis 50.000 Einwohner	547	6	6	13	6	6	4	17	68	-	125
bis 1 Mio Einwohner	242	10	5	13	4	4	4	17	65	-	124
TOPOGRAFIE											
DORF	897	5	5	10	5	5	4	17	71	-	123
rein ländlich	471	6	5	9	4	5	5	19	71	-	123
Nähe mitt./Groß)Stadt	426	4	4	11	6	6	4	14	72	-	122
KLEINSTADT	287	6	3	13	3	5	2	13	73	-	118
ländlich	215	6	2	14	5	6	2	14	73	-	122
industriell	72	8	6	9	-	1	2	11	71	-	108
STADT MITTLERER GR.	270	8	7	14	4	7	4	18	67	-	129
Zentrum/zentral	145	7	5	18	6	9	5	17	67	-	135
Randgebiete/Vororte	125	9	8	10	2	5	3	20	66	-	123
GROSSSTADT	545	9	4	10	4	5	3	21	67	-	122
Zentrum/zentral	255	7	4	9	4	6	3	25	66	-	124
Randgebiete/Vororte	290	10	4	10	4	3	3	18	68	-	121
FAMILIENSTAND											
ledig	547	9	7	12	5	5	5	23	61	-	125
verheiratet	974	5	3	10	5	5	3	15	75	-	120
in Lebensgemeinschaft	225	7	7	12	5	8	7	26	63	-	135
geschied./verw./getr.	255	9	4	12	3	3	1	12	76	-	120
HAUSHALTSGRÖSSE											
1 Person	389	9	4	13	4	4	1	17	71	-	124
2 Personen	621	5	4	8	3	5	2	14	75	-	118
3 Personen	405	9	5	12	4	5	5	18	65	-	122
4 Personen	350	5	4	15	6	6	5	19	68	-	129
5 Personen und mehr	236	5	7	7	6	6	5	25	66	-	128
KINDER/JUGENDL.I.HH											
ja	683	7	5	12	5	5	5	22	65	-	125
0 bis 5 Jahre	229	8	8	15	5	9	4	21	63	-	133
6 bis 13 Jahre	317	5	5	12	3	6	2	21	65	-	119
14 bis 18 Jahre	317	5	5	12	3	6	2	21	65	-	119
nein	1317	7	4	11	4	5	3	16	73	-	122
LEBENSPHASEN											
Jugendl./junge Ledige	446	9	7	12	5	4	6	24	58	-	125
junge Ehepaare o.K.	88	7	11	18	7	9	6	36	51	-	144
Fam.m.Kindern (0-15J.)	195	8	6	14	3	11	3	23	64	-	134
Fam.m.Schulk. (6-15J.)	203	4	3	11	5	4	3	24	64	-	119
ält.Berufstät.o.Kind	463	6	3	13	7	6	4	15	74	-	126
ält.nicht Berufstät.o.K.	605	6	2	7	2	4	2	9	83	-	114
MIGRATIONSINTERGRUND											
ja	396	9	6	13	6	6	6	19	67	-	131
selbst	109	12	4	11	3	5	5	17	67	-	125
Eltern/Großeltern	340	8	6	13	7	6	7	19	67	-	133
nein	1604	6	4	11	4	5	3	17	71	-	121
RELIGIONSZUGEHÖRIGKEIT											
Katholisch	1196	5	4	11	4	6	3	18	70	-	121
Evangelisch	117	6	6	14	6	8	6	19	67	-	132
Islamisch	24	11	2	5	-	-	3	13	77	-	112
Sonstige	67	16	12	17	14	5	8	15	65	-	151
keine	596	8	4	10	4	4	3	18	70	-	121

Frage 9b: Haben Sie sich bei folgenden Stellen Informationen und Materialien bezüglich Weiterbildungen besorgt?

BASIS = alle Befragte

	TOTAL	persönlich beim AMS	über die Internet- seiten des AMS	Weiter- bildungs- institute (WIFI, bfi, ...)	Arbeiter- kammer, Wirtschafts- kammer	Zeitungen, Fachzeit- schriften	Veran- staltungen, Messen	Internet allgemein	kein Bedarf	keine Angabe	Summe
TOTAL	2000	7	5	11	4	5	4	18	70	-	123
AMS-BESUCH 2016											
ja	241	33	19	19	8	8	7	33	39	-	166
nein	1753	3	3	10	4	5	3	16	74	-	117
ARBEITS-UND BERUFSINFO											
ist mir wichtig	893	12	9	18	8	10	6	28	52	-	143
ist mir weniger wichtig	1107	2	1	6	2	2	1	9	84	-	107
ZUFRIEDENHEIT											
AMS-BESUCH											
Note 1	65	49	22	24	7	7	2	32	42	-	184
Note 2	56	30	17	15	8	7	5	34	45	-	160
Note 3	48	32	20	22	4	7	14	24	38	-	159
Note 4	24	23	20	11	9	3	9	36	32	-	144
Note 5	23	36	27	41	16	27	9	47	18	-	221
Note 6	24	10	5	-	10	-	2	39	48	-	114
INFOSUCHE IM INTERNET											
mit bekannten											
Internetadressen	806	9	7	17	6	8	4	22	64	-	136
mit Google	1356	7	5	12	5	6	4	22	66	-	127
mit Facebook	84	15	13	19	2	8	2	19	62	-	140
mit YouTube	35	22	8	28	2	14	5	21	51	-	152

Frage 10: Informiert sein über Arbeitswelt und Berufsmöglichkeiten ist mir ...

BASIS = alle Befragte

	TOTAL	sehr wichtig	weniger wichtig	keine Angabe	Summe
TOTAL	2000	45	55	-	100
männlich	977	47	53	-	100
berufstätig	606	51	49	-	100
nicht berufstätig	371	40	60	-	100
in Ausbildung	89	63	37	-	100
Pensionist	237	26	74	-	100
weiblich	1023	43	57	-	100
berufstätig	504	52	48	-	100
nicht berufstätig	518	34	66	-	100
HH-führend	48	26	74	-	100
in Ausbildung	65	77	23	-	100
Pensionistin	302	17	83	-	100
ALTER					
- 29 Jahre	431	69	31	-	100
- 39 Jahre	313	55	45	-	100
- 49 Jahre	347	47	53	-	100
- 59 Jahre	356	40	60	-	100
60 Jahre und älter	552	22	78	-	100
männl.:					
- 29 Jahre	221	65	35	-	100
- 39 Jahre	158	56	44	-	100
- 49 Jahre	173	51	49	-	100
- 59 Jahre	177	36	64	-	100
60 Jahre u. älter	248	29	71	-	100
weibl.:					
- 29 Jahre	209	73	27	-	100
- 39 Jahre	155	53	47	-	100
- 49 Jahre	174	43	57	-	100
- 59 Jahre	179	44	56	-	100
60 Jahre u. älter	305	16	84	-	100
BERUFSTÄTIGKEIT					
berufstätig	1111	51	49	-	100
nicht berufstätig	889	36	64	-	100
DERZEITIGE TÄTIGKEIT					
Selbständige/Freie	114	40	60	-	100
leit. Ang./BeamteIn	131	59	41	-	100
n.leit.Ang./BeamteIn	512	50	50	-	100
un-/ang. ArbeiterIn	138	44	56	-	100
FacharbeiterIn	149	52	48	-	100
LandwirtIn	10	23	77	-	100
HH-führende Person	51	30	70	-	100
Schule/Ausbildung	211	73	27	-	100
berufst. Studenten	57	83	17	-	100
in Pension	539	21	79	-	100
Karenz/arbeitslos/Umschulung	144	62	38	-	100

Frage 10: Informiert sein über Arbeitswelt und Berufsmöglichkeiten ist mir ...

BASIS = alle Befragte

	TOTAL	sehr wichtig	weniger wichtig	keine Angabe	Summe
TOTAL	2000	45	55	-	100
SCHULBILDUNG					
keine/Pflichtschule	452	36	64	-	100
Berufsschule/BMS	777	43	57	-	100
AHS/BHS	502	49	51	-	100
Hochschule/Uni	269	55	45	-	100
HH-NETTOEINKOMMEN					
bis Euro 1.499,-	194	46	54	-	100
Euro 1.500,- bis 1.949,-	131	46	54	-	100
Euro 1.950,- bis 2.399,-	220	43	57	-	100
Euro 2.400,- bis 2.999,-	217	38	62	-	100
Euro 3.000,- bis 3.599,-	217	40	60	-	100
Euro 3.600,- u.mehr	337	48	52	-	100
MONATLICH FREI					
VERFÜGBARES GELD					
- Euro 100,-	110	46	54	-	100
- Euro 200,-	160	48	52	-	100
- Euro 300,-	115	54	46	-	100
- Euro 500,-	267	40	60	-	100
- Euro 700,-	87	54	46	-	100
- Euro 1.000,-	193	50	50	-	100
über Euro 1.000,-	162	40	60	-	100
KAUFKRAFTKLASSEN					
I	200	38	62	-	100
II	405	42	58	-	100
III	815	43	57	-	100
IV	376	53	47	-	100
V	204	49	51	-	100
SOZIALE SCHICHT					
A-Schicht	208	53	47	-	100
B-Schicht	399	41	59	-	100
C-Schicht	800	46	54	-	100
C1-Schicht	410	51	49	-	100
C2-Schicht	390	41	59	-	100
D-Schicht	389	42	58	-	100
E-Schicht	203	42	58	-	100

Frage 10: Informiert sein über Arbeitswelt und Berufsmöglichkeiten ist mir ...

BASIS = alle Befragte

	TOTAL	sehr wichtig	weniger wichtig	keine Angabe	Summe
TOTAL	2000	45	55	-	100
BUNDESLAND					
Wien	422	47	53	-	100
Niederösterreich	381	40	60	-	100
Burgenland	68	33	67	-	100
Steiermark	286	45	55	-	100
Kärnten	130	39	61	-	100
Oberösterreich	332	47	53	-	100
Salzburg	125	48	52	-	100
Tirol	170	46	54	-	100
Vorarlberg	87	57	43	-	100
ORTSGRÖSSE					
bis 2.000 Einwohner	307	42	58	-	100
bis 5.000 Einwohner	482	39	61	-	100
bis 50.000 Einwohner	547	51	49	-	100
bis 1 Mio Einwohner	242	42	58	-	100
TOPOGRAFIE					
DORF	897	42	58	-	100
rein ländlich	471	43	57	-	100
Nähe mitt./ (Groß)Stadt	426	41	59	-	100
KLEINSTADT	287	48	52	-	100
ländlich	215	49	51	-	100
industriell	72	43	57	-	100
STADT MITTLERER GR.	270	45	55	-	100
Zentrum/zentral	145	48	52	-	100
Randgebiete/Vororte	125	42	58	-	100
GROSSSTADT	545	47	53	-	100
Zentrum/zentral	255	48	52	-	100
Randgebiete/Vororte	290	46	54	-	100
FAMILIENSTAND					
ledig	547	62	38	-	100
verheiratet	974	38	62	-	100
in Lebensgemeinschaft	225	48	52	-	100
geschied./verw./getr.	255	30	70	-	100
HAUSHALTSGRÖSSE					
1 Person	389	39	61	-	100
2 Personen	621	38	62	-	100
3 Personen	405	47	53	-	100
4 Personen	350	54	46	-	100
5 Personen und mehr	236	54	46	-	100
KINDER/JUGENDL.I.HH					
ja	683	53	47	-	100
0 bis 5 Jahre	229	51	49	-	100
6 bis 13 Jahre	317	49	51	-	100
14 bis 18 Jahre	317	49	51	-	100
nein	1317	41	59	-	100
LEBENSPHASEN					
Jugendl./junge Ledige	446	69	31	-	100
junge Ehepaare o.K.	88	60	40	-	100
Fam.m.Kindern (0-15J.)	195	50	50	-	100
Fam.m.Schulk. (6-15J.)	203	44	56	-	100
ält.Berufstät.o.Kind	463	43	57	-	100
ält.nicht Berufstät.o.K.	605	25	75	-	100
MIGRATIONSHINTERGRUND					
ja	396	48	52	-	100
selbst	109	42	58	-	100
Eltern/Großeltern	340	49	51	-	100
nein	1604	44	56	-	100
RELIGIONSZUGEHÖRIGKEIT					
Katholisch	1196	46	54	-	100
Evangelisch	117	42	58	-	100
Islamisch	24	79	21	-	100
Sonstige	67	60	40	-	100
keine	596	40	60	-	100

Frage 10: Informiert sein über Arbeitswelt und Berufsmöglichkeiten ist mir ...

BASIS = alle Befragte

	TOTAL	sehr wichtig	weniger wichtig	keine Angabe	Summe
TOTAL	2000	45	55	-	100
AMS-BESUCH 2016					
ja	241	73	27	-	100
nein	1753	41	59	-	100
ARBEITS-UND BERUFSINFO					
ist mir wichtig	893	100	-	-	100
ist mir weniger wichtig	1107	-	100	-	100
ZUFRIEDENHEIT					
AMS-BESUCH					
Note 1	65	74	26	-	100
Note 2	56	84	16	-	100
Note 3	48	68	32	-	100
Note 4	24	72	28	-	100
Note 5	23	82	18	-	100
Note 6	24	51	49	-	100
INFOSUCHE IM INTERNET					
mit bekannten					
Internetadressen	806	52	48	-	100
mit Google	1356	49	51	-	100
mit Facebook	84	59	41	-	100
mit YouTube	35	72	28	-	100

Frage 11: Wie oft benutzen Sie das Internet über die folgenden mobilen Endgeräte?

Handy/Smartphone/iPhone

BASIS = alle Befragte

	TOTAL	häufig (1,00)	gelegentlich (2,00)	nie (3,00)	keine Angabe	Summe	Mittel wert
TOTAL	2000	69	21	10	-	100	1.41
männlich	977	69	23	8	-	100	1.38
berufstätig	606	76	19	5	-	100	1.29
nicht berufstätig	371	59	29	12	-	100	1.53
in Ausbildung	89	90	9	1	-	100	1.11
Pensionist	237	47	36	16	-	100	1.69
weiblich	1023	69	19	12	-	100	1.44
berufstätig	504	79	15	6	-	100	1.27
nicht berufstätig	518	59	23	19	-	100	1.60
HH-führend	48	29	34	37	-	100	2.08
in Ausbildung	65	94	6	-	-	100	1.06
Pensionistin	302	48	28	24	-	100	1.75
ALTER							
- 29 Jahre	431	92	7	1	-	100	1.09
- 39 Jahre	313	86	9	5	-	100	1.19
- 49 Jahre	347	68	23	8	-	100	1.40
- 59 Jahre	356	60	30	10	-	100	1.50
60 Jahre und älter	552	48	31	22	-	100	1.74
männl.:							
- 29 Jahre	221	90	9	1	-	100	1.11
- 39 Jahre	158	87	8	4	-	100	1.17
- 49 Jahre	173	66	26	8	-	100	1.42
- 59 Jahre	177	59	32	9	-	100	1.51
60 Jahre u. älter	248	50	34	15	-	100	1.65
weibl.:							
- 29 Jahre	209	94	5	1	-	100	1.07
- 39 Jahre	155	85	9	6	-	100	1.22
- 49 Jahre	174	71	21	8	-	100	1.38
- 59 Jahre	179	62	28	11	-	100	1.49
60 Jahre u. älter	305	46	28	27	-	100	1.81
BERUFSTÄTIGKEIT							
berufstätig	1111	77	17	5	-	100	1.28
nicht berufstätig	889	59	25	16	-	100	1.57
DERZEITIGE TÄTIGKEIT							
Selbständige/Freie	114	82	14	4	-	100	1.22
leit. Ang./BeamteIn	131	78	17	5	-	100	1.28
n.leit.Ang./BeamteIn	512	79	16	4	-	100	1.25
un-/ang. ArbeiterIn	138	68	22	9	-	100	1.41
FacharbeiterIn	149	70	23	6	-	100	1.36
LandwirtIn	10	53	22	24	-	100	1.71
HH-führende Person	51	29	35	35	-	100	2.06
Schule/Ausbildung	211	92	6	1	-	100	1.09
berufst. Studenten	57	94	3	3	-	100	1.09
in Pension	539	48	32	20	-	100	1.72
Karenz/arbeitslos/Umschulung	144	73	17	10	-	100	1.36

Frage 11: Wie oft benutzen Sie das Internet über die folgenden mobilen Endgeräte?

Handy/Smartphone/iPhone

BASIS = alle Befragte

	TOTAL	häufig (1,00)	gelegentlich (2,00)	nie (3,00)	keine Angabe	Summe	Mittel wert
TOTAL	2000	69	21	10	-	100	1.41
SCHULBILDUNG							
keine/Pflichtschule	452	62	26	12	-	100	1.50
Berufsschule/BMS	777	69	22	9	-	100	1.40
AHS/BHS	502	70	19	10	-	100	1.40
Hochschule/Uni	269	77	13	10	-	100	1.33
HH-NETTOEINKOMMEN							
bis Euro 1.499,-	194	55	30	15	-	100	1.60
Euro 1.500,- bis 1.949,-	131	62	20	18	-	100	1.55
Euro 1.950,- bis 2.399,-	220	60	24	16	-	100	1.56
Euro 2.400,- bis 2.999,-	217	73	18	9	-	100	1.37
Euro 3.000,- bis 3.599,-	217	70	24	6	-	100	1.36
Euro 3.600,- u.mehr	337	73	21	6	-	100	1.33
MONATLICH FREI VERFÜGBARES GELD							
- Euro 100,-	110	65	22	13	-	100	1.48
- Euro 200,-	160	68	26	6	-	100	1.39
- Euro 300,-	115	63	29	9	-	100	1.46
- Euro 500,-	267	67	21	12	-	100	1.45
- Euro 700,-	87	64	21	15	-	100	1.50
- Euro 1.000,-	193	74	20	6	-	100	1.31
über Euro 1.000,-	162	72	19	9	-	100	1.37
KAUFKRAFTKLASSEN							
I	200	68	20	13	-	100	1.45
II	405	67	22	11	-	100	1.44
III	815	71	19	10	-	100	1.39
IV	376	68	22	10	-	100	1.42
V	204	70	23	7	-	100	1.37
SOZIALE SCHICHT							
A-Schicht	208	76	16	8	-	100	1.32
B-Schicht	399	74	21	6	-	100	1.32
C-Schicht	800	70	20	10	-	100	1.40
C1-Schicht	410	73	18	9	-	100	1.36
C2-Schicht	390	66	23	11	-	100	1.45
D-Schicht	389	67	20	13	-	100	1.46
E-Schicht	203	55	29	17	-	100	1.62

Frage 11: Wie oft benutzen Sie das Internet über die folgenden mobilen Endgeräte?

Handy/Smartphone/iPhone

BASIS = alle Befragte

	TOTAL	häufig (1,00)	gelegentlich (2,00)	nie (3,00)	keine Angabe	Summe	Mittel wert
T O T A L	2000	69	21	10	-	100	1.41
BUNDESLAND							
Wien	422	73	16	11	-	100	1.38
Niederösterreich	381	62	28	10	-	100	1.48
Burgenland	68	66	14	20	-	100	1.54
Steiermark	286	71	19	10	-	100	1.38
Kärnten	130	67	21	12	-	100	1.44
Oberösterreich	332	69	23	8	-	100	1.39
Salzburg	125	70	20	9	-	100	1.39
Tirol	170	73	16	11	-	100	1.38
Vorarlberg	87	66	26	9	-	100	1.43
ORTSGRÖSSE							
bis 2.000 Einwohner	307	63	27	10	-	100	1.47
bis 5.000 Einwohner	482	68	21	11	-	100	1.43
bis 50.000 Einwohner	547	71	20	9	-	100	1.38
bis 1 Mio Einwohner	242	67	23	10	-	100	1.43
TOPOGRAFIE							
DORF	897	67	23	10	-	100	1.43
rein ländlich	471	67	23	10	-	100	1.43
Nähe mitt./ (Groß)Stadt	426	67	23	10	-	100	1.42
KLEINSTADT	287	70	21	8	-	100	1.38
ländlich	215	67	24	9	-	100	1.42
industriell	72	81	14	5	-	100	1.24
STADT MITTLERER GR.	270	66	21	13	-	100	1.46
Zentrum/zentral	145	66	21	13	-	100	1.47
Randgebiete/Vororte	125	67	21	12	-	100	1.45
GROSSSTADT	545	72	17	10	-	100	1.38
Zentrum/zentral	255	77	12	11	-	100	1.34
Randgebiete/Vororte	290	68	22	10	-	100	1.42
FAMILIENSTAND							
ledig	547	82	13	5	-	100	1.24
verheiratet	974	63	25	12	-	100	1.49
in Lebensgemeinschaft	225	79	16	6	-	100	1.27
geschied./verw./getr.	255	57	25	17	-	100	1.60
HAUSHALTSGRÖSSE							
1 Person	389	63	21	16	-	100	1.53
2 Personen	621	62	23	15	-	100	1.52
3 Personen	405	69	26	6	-	100	1.37
4 Personen	350	80	14	6	-	100	1.26
5 Personen und mehr	236	81	16	2	-	100	1.21
KINDER/JUGENDL.I.HH							
ja	683	81	14	4	-	100	1.23
0 bis 5 Jahre	229	89	9	3	-	100	1.14
6 bis 13 Jahre	317	82	13	5	-	100	1.22
14 bis 18 Jahre	317	82	13	5	-	100	1.22
nein	1317	63	24	13	-	100	1.50
LEBENSPHASEN							
Jugendl./junge Ledige	446	89	9	2	-	100	1.14
junge Ehepaare o.K.	88	91	6	3	-	100	1.11
Fam.m.Kindern (0-15J.)	195	87	10	3	-	100	1.17
Fam.m.Schulk. (6-15J.)	203	76	17	6	-	100	1.30
ält.Berufstät.o.Kind	463	65	26	8	-	100	1.43
ält.nicht Berufstät.o.K.	605	46	32	22	-	100	1.76
MIGRATIONSHINTERGRUND							
ja	396	70	22	8	-	100	1.38
selbst	109	65	23	12	-	100	1.47
Eltern/Großeltern	340	72	21	8	-	100	1.36
nein	1604	69	21	11	-	100	1.42
RELIGIONSZUGEHÖRIGKEIT							
Katholisch	1196	70	20	10	-	100	1.40
Evangelisch	117	61	25	14	-	100	1.53
Islamisch	24	92	4	4	-	100	1.12
Sonstige	67	74	23	3	-	100	1.28
keine	596	67	23	10	-	100	1.44

Frage 11: Wie oft benutzen Sie das Internet über die folgenden mobilen Endgeräte?

Handy/Smartphone/iPhone

BASIS = alle Befragte

	TOTAL	häufig (1,00)	gelegentlich (2,00)	nie (3,00)	keine Angabe	Summe	Mittel wert
TOTAL	2000	69	21	10	-	100	1.41
AMS-BESUCH 2016							
ja	241	73	19	8	-	100	1.35
nein	1753	68	21	11	-	100	1.42
ARBEITS-UND BERUFSINFO							
ist mir wichtig	893	79	16	5	-	100	1.26
ist mir weniger wichtig	1107	61	25	14	-	100	1.53
ZUFRIEDENHEIT							
AMS-BESUCH							
Note 1	65	68	22	10	-	100	1.42
Note 2	56	76	16	8	-	100	1.32
Note 3	48	66	26	8	-	100	1.42
Note 4	24	77	20	3	-	100	1.26
Note 5	23	92	8	-	-	100	1.08
Note 6	24	72	14	14	-	100	1.42
INFOSUCHE IM INTERNET							
mit bekannten							
Internetadressen	806	74	19	8	-	100	1.34
mit Google	1356	74	19	7	-	100	1.33
mit Facebook	84	73	21	5	-	100	1.32
mit YouTube	35	84	13	3	-	100	1.19

Frage 11: Wie oft benutzen Sie das Internet über die folgenden mobilen Endgeräte?

Tablet/iPad

BASIS = alle Befragte

	TOTAL	häufig (1,00)	gelegentlich (2,00)	nie (3,00)	keine Angabe	Summe	Mittel wert
TOTAL	2000	23	28	49	-	100	2.25
männlich	977	25	31	44	-	100	2.19
berufstätig	606	29	34	37	-	100	2.09
nicht berufstätig	371	19	26	55	-	100	2.36
in Ausbildung	89	15	30	55	-	100	2.39
Pensionist	237	19	24	57	-	100	2.38
weiblich	1023	22	25	53	-	100	2.31
berufstätig	504	25	30	46	-	100	2.21
nicht berufstätig	518	19	21	60	-	100	2.40
HH-führend	48	16	18	66	-	100	2.51
in Ausbildung	65	22	26	52	-	100	2.29
Pensionistin	302	21	17	62	-	100	2.41
ALTER							
- 29 Jahre	431	19	31	50	-	100	2.30
- 39 Jahre	313	25	36	39	-	100	2.14
- 49 Jahre	347	28	34	37	-	100	2.09
- 59 Jahre	356	27	23	50	-	100	2.23
60 Jahre und älter	552	21	20	59	-	100	2.39
männl.:							
- 29 Jahre	221	19	29	51	-	100	2.32
- 39 Jahre	158	28	38	34	-	100	2.06
- 49 Jahre	173	31	39	31	-	100	2.00
- 59 Jahre	177	32	27	42	-	100	2.10
60 Jahre u. älter	248	19	26	55	-	100	2.36
weibl.:							
- 29 Jahre	209	20	33	48	-	100	2.28
- 39 Jahre	155	22	33	45	-	100	2.23
- 49 Jahre	174	26	30	44	-	100	2.18
- 59 Jahre	179	22	20	58	-	100	2.36
60 Jahre u. älter	305	22	16	63	-	100	2.41
BERUFSTÄTIGKEIT							
berufstätig	1111	27	32	41	-	100	2.14
nicht berufstätig	889	19	23	58	-	100	2.39
DERZEITIGE TÄTIGKEIT							
Selbständige/Freie	114	33	35	32	-	100	2.00
leit. Ang./BeamteIn	131	35	33	32	-	100	1.98
n.leit.Ang./BeamteIn	512	27	32	42	-	100	2.15
un-/ang. ArbeiterIn	138	22	35	43	-	100	2.21
FacharbeiterIn	149	21	29	50	-	100	2.28
LandwirtIn	10	23	-	77	-	100	2.55
HH-führende Person	51	18	18	63	-	100	2.45
Schule/Ausbildung	211	20	29	50	-	100	2.30
berufst. Studenten	57	26	32	43	-	100	2.17
in Pension	539	20	20	60	-	100	2.40
Karenz/arbeitslos/Umschulung	144	17	28	55	-	100	2.38

Frage 11: Wie oft benutzen Sie das Internet über die folgenden mobilen Endgeräte?

Tablet/iPad

BASIS = alle Befragte

	TOTAL	häufig (1,00)	gelegentlich (2,00)	nie (3,00)	keine Angabe	Summe	Mittel wert
TOTAL	2000	23	28	49	-	100	2.25
SCHULBILDUNG							
keine/Pflichtschule	452	17	29	54	-	100	2.37
Berufsschule/BMS	777	25	27	48	-	100	2.23
AHS/BHS	502	24	28	48	-	100	2.23
Hochschule/Uni	269	29	29	42	-	100	2.14
HH-NETTOEINKOMMEN							
bis Euro 1.499,-	194	18	24	58	-	100	2.40
Euro 1.500,- bis 1.949,-	131	13	23	64	-	100	2.50
Euro 1.950,- bis 2.399,-	220	22	28	50	-	100	2.28
Euro 2.400,- bis 2.999,-	217	23	24	53	-	100	2.31
Euro 3.000,- bis 3.599,-	217	20	35	46	-	100	2.26
Euro 3.600,- u.mehr	337	33	28	39	-	100	2.06
MONATLICH FREI VERFÜGBARES GELD							
- Euro 100,-	110	19	22	59	-	100	2.40
- Euro 200,-	160	24	29	46	-	100	2.22
- Euro 300,-	115	20	27	53	-	100	2.33
- Euro 500,-	267	23	28	49	-	100	2.26
- Euro 700,-	87	24	27	49	-	100	2.26
- Euro 1.000,-	193	21	29	50	-	100	2.28
über Euro 1.000,-	162	38	27	34	-	100	1.96
KAUFKRAFTKLASSEN							
I	200	25	22	53	-	100	2.29
II	405	25	26	48	-	100	2.23
III	815	24	31	45	-	100	2.21
IV	376	21	24	55	-	100	2.34
V	204	20	34	46	-	100	2.25
SOZIALE SCHICHT							
A-Schicht	208	36	28	36	-	100	2.00
B-Schicht	399	24	30	45	-	100	2.21
C-Schicht	800	25	28	47	-	100	2.23
C1-Schicht	410	26	30	44	-	100	2.17
C2-Schicht	390	23	26	51	-	100	2.29
D-Schicht	389	17	26	58	-	100	2.41
E-Schicht	203	18	27	56	-	100	2.38

Frage 11: Wie oft benutzen Sie das Internet über die folgenden mobilen Endgeräte?

Tablet/iPad

BASIS = alle Befragte

	TOTAL	häufig (1,00)	gelegentlich (2,00)	nie (3,00)	keine Angabe	Summe	Mittel wert
T O T A L	2000	23	28	49	-	100	2.25
BUNDESLAND							
Wien	422	22	24	54	-	100	2.33
Niederösterreich	381	20	29	52	-	100	2.32
Burgenland	68	28	16	56	-	100	2.27
Steiermark	286	23	30	46	-	100	2.23
Kärnten	130	27	21	52	-	100	2.25
Oberösterreich	332	27	28	45	-	100	2.18
Salzburg	125	18	34	48	-	100	2.31
Tirol	170	27	34	39	-	100	2.12
Vorarlberg	87	29	32	39	-	100	2.10
ORTSGRÖSSE							
bis 2.000 Einwohner	307	20	31	49	-	100	2.29
bis 5.000 Einwohner	482	24	25	51	-	100	2.26
bis 50.000 Einwohner	547	25	31	44	-	100	2.19
bis 1 Mio Einwohner	242	26	28	45	-	100	2.19
TOPOGRAFIE							
DORF	897	24	28	47	-	100	2.23
rein ländlich	471	21	29	50	-	100	2.28
Nähe mitt./ (Groß)Stadt	426	28	28	45	-	100	2.17
KLEINSTADT	287	22	31	47	-	100	2.26
ländlich	215	21	32	47	-	100	2.26
industriell	72	23	29	48	-	100	2.25
STADT MITTLERER GR.	270	26	25	49	-	100	2.23
Zentrum/zentral	145	25	26	49	-	100	2.24
Randgebiete/Vororte	125	27	25	48	-	100	2.21
GROSSSTADT	545	22	27	51	-	100	2.29
Zentrum/zentral	255	23	29	48	-	100	2.24
Randgebiete/Vororte	290	20	25	55	-	100	2.34
FAMILIENSTAND							
ledig	547	20	30	51	-	100	2.31
verheiratet	974	26	29	45	-	100	2.18
in Lebensgemeinschaft	225	28	31	41	-	100	2.13
geschied./verw./getr.	255	17	17	66	-	100	2.48
HAUSHALTSGRÖSSE							
1 Person	389	17	21	62	-	100	2.45
2 Personen	621	25	26	49	-	100	2.24
3 Personen	405	24	30	46	-	100	2.22
4 Personen	350	28	32	40	-	100	2.12
5 Personen und mehr	236	24	33	42	-	100	2.18
KINDER/JUGENDL.I.HH							
ja	683	24	36	41	-	100	2.17
0 bis 5 Jahre	229	25	34	41	-	100	2.15
6 bis 13 Jahre	317	24	37	39	-	100	2.15
14 bis 18 Jahre	317	24	37	39	-	100	2.15
nein	1317	23	24	53	-	100	2.29
LEBENSPHASEN							
Jugendl./junge Ledige	446	19	31	50	-	100	2.30
junge Ehepaare o.K.	88	25	28	47	-	100	2.22
Fam.m.Kindern (0-15J.)	195	29	36	35	-	100	2.06
Fam.m.Schulk. (6-15J.)	203	26	39	36	-	100	2.10
ält.Berufstät.o.Kind	463	29	28	43	-	100	2.14
ält.nicht Berufstät.o.K.	605	19	20	61	-	100	2.42
MIGRATIONSHINTERGRUND							
ja	396	24	28	47	-	100	2.23
selbst	109	31	26	43	-	100	2.12
Eltern/Großeltern	340	23	30	48	-	100	2.25
nein	1604	23	28	49	-	100	2.26
RELIGIONSZUGEHÖRIGKEIT							
Katholisch	1196	23	29	48	-	100	2.25
Evangelisch	117	25	20	55	-	100	2.30
Islamisch	24	3	60	36	-	100	2.33
Sonstige	67	33	25	42	-	100	2.09
keine	596	24	26	50	-	100	2.26

Frage 11: Wie oft benutzen Sie das Internet über die folgenden mobilen Endgeräte?

Tablet/iPad

BASIS = alle Befragte

	TOTAL	häufig (1,00)	gelegentlich (2,00)	nie (3,00)	keine Angabe	Summe	Mittel wert
TOTAL	2000	23	28	49	-	100	2.25
AMS-BESUCH 2016							
ja	241	22	22	56	-	100	2.34
nein	1753	24	29	48	-	100	2.24
ARBEITS-UND BERUFSINFO							
ist mir wichtig	893	24	33	43	-	100	2.19
ist mir weniger wichtig	1107	23	23	53	-	100	2.30
ZUFRIEDENHEIT							
AMS-BESUCH							
Note 1	65	31	11	58	-	100	2.27
Note 2	56	22	31	47	-	100	2.24
Note 3	48	10	27	63	-	100	2.53
Note 4	24	15	9	76	-	100	2.61
Note 5	23	27	25	48	-	100	2.21
Note 6	24	24	25	52	-	100	2.28
INFOSUCHE IM INTERNET							
mit bekannten							
Internetadressen	806	22	31	46	-	100	2.24
mit Google	1356	25	28	47	-	100	2.22
mit Facebook	84	30	37	34	-	100	2.04
mit YouTube	35	36	27	37	-	100	2.02

Frage 11: Wie oft benutzen Sie das Internet über die folgenden mobilen Endgeräte?

Netbook/Laptop/Notebook

BASIS = alle Befragte

	TOTAL	häufig (1,00)	gelegentlich (2,00)	nie (3,00)	keine Angabe	Summe	Mittel wert
TOTAL	2000	56	27	17	-	100	1.60
männlich	977	63	24	14	-	100	1.51
berufstätig	606	63	27	10	-	100	1.47
nicht berufstätig	371	62	19	19	-	100	1.57
in Ausbildung	89	80	16	4	-	100	1.24
Pensionist	237	57	20	23	-	100	1.66
weiblich	1023	50	30	20	-	100	1.70
berufstätig	504	46	38	16	-	100	1.69
nicht berufstätig	518	54	23	24	-	100	1.70
HH-führend	48	46	28	26	-	100	1.80
in Ausbildung	65	62	36	2	-	100	1.39
Pensionistin	302	51	17	32	-	100	1.81
ALTER							
- 29 Jahre	431	60	31	9	-	100	1.50
- 39 Jahre	313	58	31	10	-	100	1.52
- 49 Jahre	347	54	31	15	-	100	1.62
- 59 Jahre	356	56	27	16	-	100	1.60
60 Jahre und älter	552	54	20	27	-	100	1.73
männl.:							
- 29 Jahre	221	68	24	8	-	100	1.40
- 39 Jahre	158	66	28	5	-	100	1.39
- 49 Jahre	173	60	27	13	-	100	1.53
- 59 Jahre	177	61	24	15	-	100	1.54
60 Jahre u. älter	248	58	19	23	-	100	1.65
weibl.:							
- 29 Jahre	209	50	39	11	-	100	1.60
- 39 Jahre	155	50	34	15	-	100	1.65
- 49 Jahre	174	47	35	18	-	100	1.71
- 59 Jahre	179	52	30	18	-	100	1.66
60 Jahre u. älter	305	50	20	30	-	100	1.80
BERUFSTÄTIGKEIT							
berufstätig	1111	55	32	13	-	100	1.57
nicht berufstätig	889	57	21	22	-	100	1.64
DERZEITIGE TÄTIGKEIT							
Selbständige/Freie	114	68	21	11	-	100	1.42
leit. Ang./BeamteIn	131	70	23	7	-	100	1.37
n.leit.Ang./BeamteIn	512	51	35	14	-	100	1.63
un-/ang. ArbeiterIn	138	45	37	18	-	100	1.73
FacharbeiterIn	149	49	37	15	-	100	1.66
LandwirtIn	10	40	50	10	-	100	1.70
HH-führende Person	51	45	26	29	-	100	1.83
Schule/Ausbildung	211	75	23	3	-	100	1.28
berufst. Studenten	57	79	18	2	-	100	1.23
in Pension	539	54	18	28	-	100	1.75
Karenz/arbeitslos/Umschulung	144	58	27	15	-	100	1.57

Frage 11: Wie oft benutzen Sie das Internet über die folgenden mobilen Endgeräte?

Netbook/Laptop/Notebook

BASIS = alle Befragte

	TOTAL	häufig (1,00)	gelegentlich (2,00)	nie (3,00)	keine Angabe	Summe	Mittel wert
TOTAL	2000	56	27	17	-	100	1.60
SCHULBILDUNG							
keine/Pflichtschule	452	52	30	18	-	100	1.67
Berufsschule/BMS	777	53	28	19	-	100	1.65
AHS/BHS	502	56	28	16	-	100	1.61
Hochschule/Uni	269	74	18	9	-	100	1.35
HH-NETTOEINKOMMEN							
bis Euro 1.499,-	194	51	20	29	-	100	1.78
Euro 1.500,- bis 1.949,-	131	58	22	20	-	100	1.62
Euro 1.950,- bis 2.399,-	220	49	35	16	-	100	1.67
Euro 2.400,- bis 2.999,-	217	58	22	20	-	100	1.62
Euro 3.000,- bis 3.599,-	217	58	31	11	-	100	1.53
Euro 3.600,- u.mehr	337	67	23	10	-	100	1.43
MONATLICH FREI VERFÜGBARES GELD							
- Euro 100,-	110	53	29	17	-	100	1.64
- Euro 200,-	160	59	24	17	-	100	1.58
- Euro 300,-	115	49	36	16	-	100	1.67
- Euro 500,-	267	57	24	19	-	100	1.63
- Euro 700,-	87	60	24	16	-	100	1.56
- Euro 1.000,-	193	60	27	13	-	100	1.53
über Euro 1.000,-	162	65	22	12	-	100	1.47
KAUFKRAFTKLASSEN							
I	200	64	20	17	-	100	1.53
II	405	62	24	14	-	100	1.52
III	815	57	26	17	-	100	1.59
IV	376	48	35	18	-	100	1.70
V	204	48	32	19	-	100	1.71
SOZIALE SCHICHT							
A-Schicht	208	69	22	8	-	100	1.39
B-Schicht	399	65	23	12	-	100	1.47
C-Schicht	800	53	31	17	-	100	1.64
C1-Schicht	410	57	29	15	-	100	1.58
C2-Schicht	390	48	33	19	-	100	1.70
D-Schicht	389	50	28	22	-	100	1.72
E-Schicht	203	51	25	24	-	100	1.74

Frage 11: Wie oft benutzen Sie das Internet über die folgenden mobilen Endgeräte?

Netbook/Laptop/Notebook

BASIS = alle Befragte

	TOTAL	häufig (1,00)	gelegentlich (2,00)	nie (3,00)	keine Angabe	Summe	Mittel wert
T O T A L	2000	56	27	17	-	100	1.60
BUNDESLAND							
Wien	422	63	20	17	-	100	1.54
Niederösterreich	381	50	30	19	-	100	1.69
Burgenland	68	59	28	13	-	100	1.54
Steiermark	286	56	27	16	-	100	1.60
Kärnten	130	54	31	15	-	100	1.61
Oberösterreich	332	57	30	13	-	100	1.56
Salzburg	125	58	19	23	-	100	1.65
Tirol	170	48	35	17	-	100	1.69
Vorarlberg	87	58	29	12	-	100	1.54
ORTSGRÖSSE							
bis 2.000 Einwohner	307	50	34	16	-	100	1.65
bis 5.000 Einwohner	482	57	26	16	-	100	1.59
bis 50.000 Einwohner	547	54	31	15	-	100	1.62
bis 1 Mio Einwohner	242	55	25	20	-	100	1.66
TOPOGRAFIE							
DORF	897	55	30	15	-	100	1.60
rein ländlich	471	56	30	15	-	100	1.59
Nähe mitt./ (Groß)Stadt	426	54	30	16	-	100	1.62
KLEINSTADT	287	49	34	17	-	100	1.68
ländlich	215	51	32	17	-	100	1.66
industriell	72	45	39	16	-	100	1.71
STADT MITTLERER GR.	270	55	27	18	-	100	1.63
Zentrum/zentral	145	53	28	19	-	100	1.65
Randgebiete/Vororte	125	56	27	17	-	100	1.60
GROSSSTADT	545	62	20	18	-	100	1.56
Zentrum/zentral	255	66	17	17	-	100	1.52
Randgebiete/Vororte	290	59	22	19	-	100	1.59
FAMILIENSTAND							
ledig	547	61	27	12	-	100	1.50
verheiratet	974	53	28	19	-	100	1.66
in Lebensgemeinschaft	225	61	32	8	-	100	1.47
geschied./verw./getr.	255	54	21	26	-	100	1.72
HAUSHALTSGRÖSSE							
1 Person	389	55	19	25	-	100	1.70
2 Personen	621	57	26	17	-	100	1.60
3 Personen	405	55	32	13	-	100	1.58
4 Personen	350	52	33	15	-	100	1.63
5 Personen und mehr	236	63	28	9	-	100	1.46
KINDER/JUGENDL.I.HH							
ja	683	57	31	12	-	100	1.55
0 bis 5 Jahre	229	58	31	10	-	100	1.52
6 bis 13 Jahre	317	57	31	13	-	100	1.56
14 bis 18 Jahre	317	57	31	13	-	100	1.56
nein	1317	56	25	19	-	100	1.63
LEBENSPHASEN							
Jugendl./junge Ledige	446	63	29	8	-	100	1.45
junge Ehepaare o.K.	88	56	33	10	-	100	1.54
Fam.m.Kindern (0-15J.)	195	57	31	12	-	100	1.55
Fam.m.Schulk. (6-15J.)	203	51	33	15	-	100	1.64
ält.Berufstät.o.Kind	463	54	31	14	-	100	1.60
ält.nicht Berufstät.o.K.	605	54	19	28	-	100	1.74
MIGRATIONSHINTERGRUND							
ja	396	59	29	12	-	100	1.53
selbst	109	61	26	13	-	100	1.53
Eltern/Großeltern	340	58	30	12	-	100	1.54
nein	1604	56	27	18	-	100	1.62
RELIGIONSZUGEHÖRIGKEIT							
Katholisch	1196	56	28	17	-	100	1.61
Evangelisch	117	53	28	18	-	100	1.65
Islamisch	24	26	61	13	-	100	1.88
Sonstige	67	66	27	7	-	100	1.41
keine	596	58	25	17	-	100	1.60

Frage 11: Wie oft benutzen Sie das Internet über die folgenden mobilen Endgeräte?

Netbook/Laptop/Notebook

BASIS = alle Befragte

	TOTAL	häufig (1,00)	gelegentlich (2,00)	nie (3,00)	keine Angabe	Summe	Mittel wert
TOTAL	2000	56	27	17	-	100	1.60
AMS-BESUCH 2016							
ja	241	56	31	13	-	100	1.57
nein	1753	56	27	17	-	100	1.61
ARBEITS-UND BERUFSINFO							
ist mir wichtig	893	59	28	12	-	100	1.53
ist mir weniger wichtig	1107	53	26	20	-	100	1.67
ZUFRIEDENHEIT							
AMS-BESUCH							
Note 1	65	49	36	15	-	100	1.66
Note 2	56	65	25	10	-	100	1.45
Note 3	48	53	33	14	-	100	1.61
Note 4	24	62	26	12	-	100	1.50
Note 5	23	63	19	18	-	100	1.55
Note 6	24	49	39	13	-	100	1.64
INFOSUCHE IM INTERNET							
mit bekannten							
Internetadressen	806	60	24	16	-	100	1.56
mit Google	1356	60	25	14	-	100	1.54
mit Facebook	84	63	31	6	-	100	1.43
mit YouTube	35	77	14	9	-	100	1.33

ARBEITSMARKT UND ARBEITSSUCHE

LIFESTYLE LIGHT

Mittelwerte Frage 11: Wie oft benutzen Sie das Internet über die folgenden mobilen Endgeräte?

1=häufig, 2=gelegentlich, 3=nie

BASIS = alle Befragte

	TOTAL	Handy/ Smartphone/ iPhone	Tablet/iPad	Netbook/Laptop/ Notebook
TOTAL	2000	1.41	2.25	1.60
männlich	977	1.38	2.19	1.51
berufstätig	606	1.29	2.09	1.47
nicht berufstätig	371	1.53	2.36	1.57
in Ausbildung	89	1.11	2.39	1.24
Pensionist	237	1.69	2.38	1.66
weiblich	1023	1.44	2.31	1.70
berufstätig	504	1.27	2.21	1.69
nicht berufstätig	518	1.60	2.40	1.70
HH-führend	48	2.08	2.51	1.80
in Ausbildung	65	1.06	2.29	1.39
Pensionistin	302	1.75	2.41	1.81
ALTER				
- 29 Jahre	431	1.09	2.30	1.50
- 39 Jahre	313	1.19	2.14	1.52
- 49 Jahre	347	1.40	2.09	1.62
- 59 Jahre	356	1.50	2.23	1.60
60 Jahre und älter	552	1.74	2.39	1.73
männl.:				
- 29 Jahre	221	1.11	2.32	1.40
- 39 Jahre	158	1.17	2.06	1.39
- 49 Jahre	173	1.42	2.00	1.53
- 59 Jahre	177	1.51	2.10	1.54
60 Jahre u. älter	248	1.65	2.36	1.65
weibl.:				
- 29 Jahre	209	1.07	2.28	1.60
- 39 Jahre	155	1.22	2.23	1.65
- 49 Jahre	174	1.38	2.18	1.71
- 59 Jahre	179	1.49	2.36	1.66
60 Jahre u. älter	305	1.81	2.41	1.80
BERUFSTÄTIGKEIT				
berufstätig	1111	1.28	2.14	1.57
nicht berufstätig	889	1.57	2.39	1.64
DERZEITIGE TÄTIGKEIT				
Selbständige/Freie	114	1.22	2.00	1.42
leit. Ang./BeamteIn	131	1.28	1.98	1.37
n.leit.Ang./BeamteIn	512	1.25	2.15	1.63
un-/ang. ArbeiterIn	138	1.41	2.21	1.73
FacharbeiterIn	149	1.36	2.28	1.66
LandwirteIn	10	1.71	2.55	1.70
HH-führende Person	51	2.06	2.45	1.83
Schule/Ausbildung	211	1.09	2.30	1.28
berufst. Studenten	57	1.09	2.17	1.23
in Pension	539	1.72	2.40	1.75
Karenz/arbeitslos/Umschulung	144	1.36	2.38	1.57

ARBEITSMARKT UND ARBEITSSUCHE

LIFESTYLE LIGHT

Mittelwerte Frage 11: Wie oft benutzen Sie das Internet über die folgenden mobilen Endgeräte?

1=häufig, 2=gelegentlich, 3=nie

BASIS = alle Befragte

	TOTAL	Handy/ Smartphone/ iPhone	Tablet/iPad	Netbook/Laptop/ Notebook
TOTAL	2000	1.41	2.25	1.60
SCHULBILDUNG				
keine/Pflichtschule	452	1.50	2.37	1.67
Berufsschule/BMS	777	1.40	2.23	1.65
AHS/BHS	502	1.40	2.23	1.61
Hochschule/Uni	269	1.33	2.14	1.35
HH-NETTOEINKOMMEN				
bis Euro 1.499,-	194	1.60	2.40	1.78
Euro 1.500,- bis 1.949,-	131	1.55	2.50	1.62
Euro 1.950,- bis 2.399,-	220	1.56	2.28	1.67
Euro 2.400,- bis 2.999,-	217	1.37	2.31	1.62
Euro 3.000,- bis 3.599,-	217	1.36	2.26	1.53
Euro 3.600,- u.mehr	337	1.33	2.06	1.43
MONATLICH FREI VERFÜGBARES GELD				
- Euro 100,-	110	1.48	2.40	1.64
- Euro 200,-	160	1.39	2.22	1.58
- Euro 300,-	115	1.46	2.33	1.67
- Euro 500,-	267	1.45	2.26	1.63
- Euro 700,-	87	1.50	2.26	1.56
- Euro 1.000,-	193	1.31	2.28	1.53
über Euro 1.000,-	162	1.37	1.96	1.47
KAUFKRAFTKLASSEN				
I	200	1.45	2.29	1.53
II	405	1.44	2.23	1.52
III	815	1.39	2.21	1.59
IV	376	1.42	2.34	1.70
V	204	1.37	2.25	1.71
SOZIALE SCHICHT				
A-Schicht	208	1.32	2.00	1.39
B-Schicht	399	1.32	2.21	1.47
C-Schicht	800	1.40	2.23	1.64
C1-Schicht	410	1.36	2.17	1.58
C2-Schicht	390	1.45	2.29	1.70
D-Schicht	389	1.46	2.41	1.72
E-Schicht	203	1.62	2.38	1.74

ARBEITSMARKT UND ARBEITSSUCHE

LIFESTYLE LIGHT

Mittelwerte Frage 11: Wie oft benutzen Sie das Internet über die folgenden mobilen Endgeräte?

1=häufig, 2=gelegentlich, 3=nie

BASIS = alle Befragte

	TOTAL	Handy/ Smartphone/ iPhone	Tablet/iPad	Netbook/Laptop/ Notebook
TOTAL	2000	1.41	2.25	1.60
BUNDESLAND				
Wien	422	1.38	2.33	1.54
Niederösterreich	381	1.48	2.32	1.69
Burgenland	68	1.54	2.27	1.54
Steiermark	286	1.38	2.23	1.60
Kärnten	130	1.44	2.25	1.61
Oberösterreich	332	1.39	2.18	1.56
Salzburg	125	1.39	2.31	1.65
Tirol	170	1.38	2.12	1.69
Vorarlberg	87	1.43	2.10	1.54
ORTSGRÖSSE				
bis 2.000 Einwohner	307	1.47	2.29	1.65
bis 5.000 Einwohner	482	1.43	2.26	1.59
bis 50.000 Einwohner	547	1.38	2.19	1.62
bis 1 Mio Einwohner	242	1.43	2.19	1.66
TOPOGRAFIE				
DORF	897	1.43	2.23	1.60
rein ländlich	471	1.43	2.28	1.59
Nähe mitt./(Groß)Stadt	426	1.42	2.17	1.62
KLEINSTADT	287	1.38	2.26	1.68
ländlich	215	1.42	2.26	1.66
industriell	72	1.24	2.25	1.71
STADT MITTLERER GR.	270	1.46	2.23	1.63
Zentrum/zentral	145	1.47	2.24	1.65
Randgebiete/Vororte	125	1.45	2.21	1.60
GROSSSTADT	545	1.38	2.29	1.56
Zentrum/zentral	255	1.34	2.24	1.52
Randgebiete/Vororte	290	1.42	2.34	1.59
FAMILIENSTAND				
ledig	547	1.24	2.31	1.50
verheiratet	974	1.49	2.18	1.66
in Lebensgemeinschaft	225	1.27	2.13	1.47
geschied./verw./getr.	255	1.60	2.48	1.72
HAUSHALTSGRÖSSE				
1 Person	389	1.53	2.45	1.70
2 Personen	621	1.52	2.24	1.60
3 Personen	405	1.37	2.22	1.58
4 Personen	350	1.26	2.12	1.63
5 Personen und mehr	236	1.21	2.18	1.46
KINDER/JUGENDL.I.HH				
ja	683	1.23	2.17	1.55
0 bis 5 Jahre	229	1.14	2.15	1.52
6 bis 13 Jahre	317	1.22	2.15	1.56
14 bis 18 Jahre	317	1.22	2.15	1.56
nein	1317	1.50	2.29	1.63
LEBENSPHASEN				
Jugendl./junge Ledige	446	1.14	2.30	1.45
junge Ehepaare o.K.	88	1.11	2.22	1.54
Fam.m.Kindern (0-15J.)	195	1.17	2.06	1.55
Fam.m.Schulk. (6-15J.)	203	1.30	2.10	1.64
ält.Berufstät.o.Kind	463	1.43	2.14	1.60
ält.nicht Berufstät.o.K.	605	1.76	2.42	1.74
MIGRATIONSHINTERGRUND				
ja	396	1.38	2.23	1.53
selbst	109	1.47	2.12	1.53
Eltern/Großeltern	340	1.36	2.25	1.54
nein	1604	1.42	2.26	1.62
RELIGIONSZUGEHÖRIGKEIT				
Katholisch	1196	1.40	2.25	1.61
Evangelisch	117	1.53	2.30	1.65
Islamisch	24	1.12	2.33	1.88
Sonstige	67	1.28	2.09	1.41
keine	596	1.44	2.26	1.60

ARBEITSMARKT UND ARBEITSSUCHE

LIFESTYLE LIGHT

Mittelwerte Frage 11: Wie oft benutzen Sie das Internet über die folgenden mobilen Endgeräte?

1=häufig, 2=gelegentlich, 3=nie

BASIS = alle Befragte

	TOTAL	Handy/ Smartphone/ iPhone	Tablet/iPad	Netbook/Laptop/ Notebook
TOTAL	2000	1.41	2.25	1.60
AMS-BESUCH 2016				
ja	241	1.35	2.34	1.57
nein	1753	1.42	2.24	1.61
ARBEITS-UND BERUFSINFO				
ist mir wichtig	893	1.26	2.19	1.53
ist mir weniger wichtig	1107	1.53	2.30	1.67
ZUFRIEDENHEIT				
AMS-BESUCH				
Note 1	65	1.42	2.27	1.66
Note 2	56	1.32	2.24	1.45
Note 3	48	1.42	2.53	1.61
Note 4	24	1.26	2.61	1.50
Note 5	23	1.08	2.21	1.55
Note 6	24	1.42	2.28	1.64
INFOSUCHE IM INTERNET				
mit bekannten				
Internetadressen	806	1.34	2.24	1.56
mit Google	1356	1.33	2.22	1.54
mit Facebook	84	1.32	2.04	1.43
mit YouTube	35	1.19	2.02	1.33

Fragebogen

Master Questionnaire Template

141.632_Bevölkerung
ARBEITSMARKT UND ARBEITSSUCHE

CAWI: Lifestyle Light (Age 15+)

III. INTRODUCTION

Im folgenden Teil geht es um Arbeitsmarkt und Arbeitssuche.

B. QUESTIONNAIRE ARBEITSMARKT UND ARBEITSSUCHE

Base: all respondents

B01 [M]

Wenn es darum geht, sich über Berufe und Ausbildungen zu informieren, z.B. für sich oder Ihre Kinder, an wen würden Sie sich wenden bzw. was würden Sie tun?

1. mich bei Verwandten und Bekannten umhören
2. Broschüren lesen
3. Informationen im Internet suchen
4. Beratungsstellen aufsuchen

Base: B01 Code 3

B02 [M]

Wenn Sie Informationen über Berufe und Ausbildungen im Internet suchen, suchen Sie ...

1. mit Ihnen bekannten Internetadressen
2. mit Google
3. mit Facebook
4. mit YouTube
5. anderes und zwar *[Q]*

Base: all respondents

B03 [S]

Waren Sie im Jahr 2016 in einem Arbeitsmarktservice – AMS?

1. ja
2. nein

Base: B03 Code 1

B03a [M]

Welche der folgenden Anliegen oder Fragen hatten Sie dabei im Jahr 2016? Bitte alles Zutreffende markieren.

1. Eine Stelle suchen
2. Arbeitslosengeld, Notstandshilfe (Geldbezüge)
3. Information über Berufe
4. Informationen über Aus- und Weiterbildungen
5. Informationen über Trends am Arbeitsmarkt
6. Förderungen (z.B. für Weiterbildungen, Kurse)
7. Arbeitsbewilligung (für AusländerInnen)

Base: B03 Code 1

B04 [S]

Wie zufrieden waren Sie alles in allem mit dem AMS-Besuch? Bitte verwenden Sie für Ihre Antwort eine 6-stufige Skala: 1 bedeutet Sie sind „sehr zufrieden“, 6 bedeutet Sie sind „überhaupt nicht zufrieden“.

1=sehr zufrieden

- 2
- 3
- 4
- 5
- 6=überhaupt nicht zufrieden

Base: all respondents

B05 [M within 1-4; M within 5-7]

Haben Sie sich jemals im Zuge eines AMS-Besuches auch über Berufe und Berufschancen bzw. über Aus- und Weiterbildungen informiert?

- 1. ja, der/die BeraterIn hat mich informiert
- 2. ja, ich habe mir Broschüren mitgenommen
- 3. ja, ich habe dort Informationen aus dem Internet angesehen
- 4. ja, ich bin in das angeschlossene BIZ gegangen
- 5. nein, hätte mich aber interessiert
- 6. nein, kein Bedarf
- 7. nein, war noch nie im AMS

Base: all respondents


B06 [M per item]

Das AMS bietet offene Stellen, Berufsinfos und weitere Angebote auch online an. Kennen Sie die folgenden Online-Angebote des AMS egal, ob die Desktop oder mobile Version? Wenn Sie beide Versionen kennen, bitte kreuzen Sie beide an.

SCRIPTER: answers in column

- 1. kenne ich
- 2. kenne ich nicht

SCRIPTER: answers in row; include screenshots for desktop and mobile versions BUT don't include URLs in the links below

	Desktop Version	Mobile Version
1. online-Internetauftritt allgemein: AMS Homepage http://www.ams.at/index.html	 <input type="checkbox"/> kenne ich <input type="checkbox"/> kenne ich nicht	 <input type="checkbox"/> kenne ich <input type="checkbox"/> kenne ich nicht

- 2. online-Jobbörse: eJob-Room
https://jobroom.ams.or.at/jobroom/login_as.jsp
- 3. online-Stellensuche: Jobroboter
https://jobroom.ams.or.at/jobroboter/jbr_entry.jsf
- 4. online-Berufsinfo: Qualifikationsbarometer
<http://bis.ams.or.at/qualibarometer/berufsbereiche.php>
- 5. online-Berufsinfo: AMS-Berufsinfosystem
<http://bis.ams.or.at/>

6. online-Berufsinfo: Weiterbildungsdatenbank
http://wbdb.ams.or.at/wbdb/index_wbdb.jsp?znid=1173779154852
7. online-Berufsinfo: Karrierekompass
<http://www.ams.at/buw.html>
8. online-Berufsinfo: Berufslexikon
<http://www.berufslexikon.at/>
9. online-Berufsinfo: AMS-Berufskompass
<http://www.berufskompass.at/berufskompass-desktop/>
10. online-Service: Bewerbungsportal
<http://bewerbungsportal.ams.or.at/>
11. online-Service: „eAMS-Konto“
<https://www.e-ams.at/eamslogin.html>
12. online-Service: „Neuorientierungskompass“
<http://www.berufskompass.at/neuorientierungskompass/>
13. Download von Formularen

Base: all respondents

B06b [S] verpflichtend

Kennen Sie die AMS Job App bzw. haben Sie diese schon einmal genutzt?

SCRIPTER: answers in column

1. kenne ich und habe sie auch schon genutzt
2. kenne ich, habe sie aber noch nicht genutzt
3. kenne ich nicht, habe ich auch noch nicht genutzt

Base: all respondents

B07 [S per item]

Auch andere Organisationen bieten offene Stellen und Berufsinfos online an. Kennen Sie die folgenden Online-Angebote?

SCRIPTER: answers in column

1. kenne ich
2. kenne ich nicht

SCRIPTER: answers in row; include screenshots, see png's at the separate folder "Screenshots B_AMS" BUT don't include URLs in the links below

1. online-Jobbörse: Jobkralle
<http://www.jobkralle.at/>
2. online-Jobbörse: Jobpilot
<http://www.jobpilot.at/>
3. online-Jobbörse: Monster
<http://www.monster.at/>
4. online-Jobbörse:karriere.at
<http://www.karriere.at/>
5. online-Berufsinfo: BerufsInformationsComputer
<http://www.bic.at/>
6. online-Berufsinfo: BiberNet des WIFI-Wien

<http://www.ewifi.at/bibernet/>

7. online-Berufsinfo: Erwachsenenbildung
<http://erwachsenenbildung.at/>

Base: all respondents

B08 [item 1 S, items 2-5 M]

Haben Sie sich im Jahr 2016 um eine Stelle beworben?

1. nein, habe mich 2016 nirgends beworben
2. ja, Unterlagen per mail versendet
3. ja, Unterlagen per Post versendet
4. ja, telefonisch beworben
5. ja, persönlich beworben (Vorstellungsgespräch)

Base: all respondents

B09 [items 1-7 M; item 8 S]

Haben Sie sich bei folgenden Stellen Informationen und Materialien bezüglich Beruf und Bewerbung besorgt?

1. AMS, BIZ
2. Veranstaltungen, Messen
3. Internet
4. Zeitungen, Fachzeitschriften
5. Arbeiterkammer, Wirtschaftskammer
6. Weiterbildungsinstitute (WIFI, bfi, ...)
7. Verwandte, Bekannte
8. kein Bedarf

Base: all respondents

B09b [items 1-7 M; item 8 S]

Haben Sie sich bei folgenden Stellen Informationen und Materialien bezüglich Weiterbildungen besorgt?

1. persönlich beim AMS
2. über die Internetseiten des AMS
3. Weiterbildungsinstitute (WIFI, bfi, ...)
4. Arbeiterkammer, Wirtschaftskammer
5. Zeitungen, Fachzeitschriften
6. Veranstaltungen, Messen
7. Internet allgemein
8. kein Bedarf

Base: all respondents

B10 [S]

Informiert sein über Arbeitswelt und Berufsmöglichkeiten ist mir...

1. sehr wichtig
2. weniger wichtig

Base: all respondents

B11 [S]

Wie oft benutzen Sie das Internet über die folgenden mobilen Endgeräte?

SCRIPTER: answers in column

1. häufig
2. gelegentlich
3. nie

SCRIPTER: answers in row

1. Handy/Smartphone/iPhone
2. Tablet/iPad
3. Netbook/Laptop/Notebook

Kontakt:

GfK Austria

Ungargasse 37 | 1030 Wien

T +43 1 71710-127 | F +43 1 71710-183

Michaela.loeffler@gfk.com

www.gfk.com/at

Copyright © 2017 GfK, herausgegeben von GfK

Nachdruck oder jede andere Form der Vervielfältigung nur mit schriftlichem Einverständnis des Herausgebers.

Alle Rechte vorbehalten.